TRIBUNAL DE CONTAS DE SANTA CATARINA

PROCESSO:	**@PCP 20/00103442**
AUTUADO:	**06/03/2020** PROTOCOLO: **7161/2020**
RELATOR:	**CONSELHEIRO SUBSTITUTO Gerson dos Santos Sicca**
UN. GESTORA:	**Prefeitura Municipal de Palhoça**
RESPONSÁVEL:	**Camilo Nazareno Pagani Martins**
INTERESSADO:	**Edemir Niehues**
ESPÉCIE:	**Contas anuais do Município Prestadas pelo Prefeito**
ASSUNTO:	**Prestação de Contas referente ao exercício de 2019**

TRIBUNAL DE CONTAS DO ESTADO DE SANTA CATARINA

DIRETORIA DE CONTROLE DOS MUNICÍPIOS

EXTRATO DAS INFORMAÇÕES RECEBIDAS - PRESTAÇÃO DE CONTAS

Município: PALHOÇA
Data recebimento das informações: 6 de Março de 2020

Descrição Arquivo	Situação Contador	Data Execução	CPF Contador	Situação Gestor	Data Execução	CPF Gestor
Anexo 1 - Demonstrativo da Receita e Despesa segundo as Categorias Econômicas	Assinado	06/03/2020	144.946.209-04	Assinado	06/03/2020	004.573.569-79
Anexo 2 - Receita Segundo as Categorias Econômicas	Assinado	06/03/2020	144.946.209-04	Assinado	06/03/2020	004.573.569-79
Anexo 2 - Resumo Geral das Despesas	Assinado	06/03/2020	144.946.209-04	Assinado	06/03/2020	004.573.569-79
Anexo 2 - Natureza das Despesas Segundo as Categorias Econômicas	Assinado	06/03/2020	144.946.209-04	Assinado	06/03/2020	004.573.569-79
Anexo 6 - Programa de Trabalho por Órgão e Unidade Orçamentária	Assinado	06/03/2020	144.946.209-04	Assinado	06/03/2020	004.573.569-79
Anexo 7 - Demonstrativo de Funções, SubFunções e Programas por Projetos e Atividades	Assinado	06/03/2020	144.946.209-04	Assinado	06/03/2020	004.573.569-79
Anexo 8 - Demonstrativo da Despesa por Funções , SubFunções e Programas conforme o vínculo com os Recursos	Assinado	06/03/2020	144.946.209-04	Assinado	06/03/2020	004.573.569-79
Anexo 9 - Demonstrativo da Despesa por Funções , SubFunções e Programas conforme o vínculo com os Recursos	Assinado	06/03/2020	144.946.209-04	Assinado	06/03/2020	004.573.569-79
Anexo 10 - Comparativo da Receita Orçada com a Arrecadada	Assinado	06/03/2020	144.946.209-04	Assinado	06/03/2020	004.573.569-79
Anexo 11 - Comparativo da Despesa Autorizada com a Realizada	Assinado	06/03/2020	144.946.209-04	Assinado	06/03/2020	004.573.569-79
Anexo 12 - Balanço Orçamentário	Assinado	06/03/2020	144.946.209-04	Assinado	06/03/2020	004.573.569-79
Anexo 13 - Balanço Financeiro	Assinado	06/03/2020	144.946.209-04	Assinado	06/03/2020	004.573.569-79
Anexo 14 - Balanço Patrimonial	Assinado	06/03/2020	144.946.209-04	Assinado	06/03/2020	004.573.569-79
Anexo 15 - Demonstração das Variações Patrimoniais	Assinado	06/03/2020	144.946.209-04	Assinado	06/03/2020	004.573.569-79
Demonstração do Fluxo de Caixa	Assinado	06/03/2020	144.946.209-04	Assinado	06/03/2020	004.573.569-79
Demonstração das Mutações do Patrimônio Líquido	Assinado	06/03/2020	144.946.209-04	Assinado	06/03/2020	004.573.569-79
Relatório do Órgão Central do Sistema de Controle Interno	-	-	-	Assinado	28/02/2020	004.573.569-79
Relatório do Conselho do FUNDEB	-	-	-	Assinado	28/02/2020	004.573.569-79
Notas Explicativas do Balanço	Assinado	05/03/2020	144.946.209-04	-	-	-
Anexo 13 - Balanço Financeiro - Prefeitura	Assinado	03/03/2020	144.946.209-04	Assinado	03/03/2020	004.573.569-79
Anexo 14 - Balanço Patrimonial - Prefeitura	Assinado	03/03/2020	144.946.209-04	Assinado	03/03/2020	004.573.569-79
Anexo 13 - Balanço Financeiro - Órgão de Previdência	Assinado	28/02/2020	714.880.060-91	Assinado	28/02/2020	551.179.299-34

Esse documento foi assinado digitalmente por Camilo Nazareno Pagani Martins
Para verificar a autenticidade acesse http://salavirtual.tce.sc.gov.br e informe o número do processo 2000103442 e o código 94627

Anexo 14 - Balanço Patrimonial - Órgão de Previdência	Assinado	28/02/2020	714.880.060-91	Assinado	28/02/2020	551.179.299-34	

Esse documento foi assinado digitalmente por Camilo Nazareno Pagani Martins
Para verificar a autenticidade acesse http://salavirtual.tce.sc.gov.br e informe o número do processo 2000103442 e o código 94627

Florianópolis, 6 de Março de 2020

Sr. Presidente

Com os nossos cordiais cumprimentos, encaminho por intermédio do presente, e em atenção ao previsto no artigo 20 da Resolução TC n.º 16/94, e alterações posteriores, as Demonstrações Contábeis e quadros demonstrativos do exercício encerrado, de forma Consolidada, nos termos dos anexos estabelecidos nos artigos 101 da Lei n.º 4.320/64, de 17 de março de 1964 e alterações posteriores, com abrangência ao exercício de 2019.

Sendo o que nos apresenta para o momento e colocando-nos à disposição para informções adicionais que se fizerem necessárias.

Cordialmente,

Camilo Nazareno Pagani Martins
Prefeito

Ismênia Iria Carmisini - CRC 11.872
Contador - CRC

Esse documento foi assinado digitalmente por Camilo Nazareno Pagani Martins
Para verificar a autenticidade acesse http://salavirtual.tce.sc.gov.br e informe o número do processo 2000103442 e o código 15FC9

Demonstrativo da Receita e Despesa

Segundo as Categorias Econômicas - Anexo 1

Fls 5 TCE/SC

Município de PALHOÇA

Competência: 2019

Títulos	R$	Títulos	R$
RECEITA		DESPESA	
Receitas Correntes	562.098.196,14	Despesas Correntes	451.346.642,24
Receita Tributária	171.428.571,23	Pessoal e Encargos Sociais	270.580.326,36
Receita de Contribuições	44.427.950,60	Juros e Encargos da Dívida	779.623,84
Receita Patrimonial	43.629.029,89	Outras despesas correntes	179.986.692,04
Receita Agropecuária	0,00		
Receita industrial	0,00	Despesas Intra-Orçamentárias Correntes	26.188.863,54
Receita de Serviços	58.293.573,19		
Transferências Correntes	235.940.375,73		
Outras Receitas Correntes	8.378.695,50		
Receitas Intra-Orçamentárias Correntes	26.708.738,86		
Déficit		Superávit	111.271.429,22
Total	588.806.935,00	Total	588.806.935,00
Receitas de Capital	22.133.077,88	Despesas de Capital	44.858.208,46
Operações de Crédito	16.802.484,30		
Alienação de Bens	805.248,50	Investimentos	34.031.314,61
Amortização de Empréstimos	0,00	Inversões Financeiras	0,00
Transferências de Capital	4.525.345,08	Amortização da Dívida	10.826.893,85
Outras Receitas de Capital	0,00		
		Despesas Intra-Orçamentárias de Capital	0,00
Receitas Intra-Orçamentárias de Capital	0,00		
Déficit	22.725.130,58	Superávit	
Total	44.858.208,46	Total	44.858.208,46
	RESUMO		
Receitas Correntes	562.098.196,14	Despesas Correntes	451.346.642,24
Receitas Intra-Orçamentárias Correntes	26.708.738,86	Despesas Intra-Orçamentárias Correntes	26.188.863,54
Receita de Capital	22.133.077,88	Despesas de Capital	44.858.208,46
Receitas Intra-Orçamentárias de Capital	0,00	Despesas Intra-Orçamentárias de Capital	0,00
Subtotal	610.940.012,88	Subtotal	522.393.714,24
Déficit		Superávit	88.546.298,64
TOTAL	610.940.012,88	TOTAL	610.940.012,88

Esse documento foi assinado digitalmente por Ismenia Iria Carmisini, Camilo Nazareno Pagani Martins
Para verificar a autenticidade acesse http://salavirtual.tce.sc.gov.br e informe o número do processo 2000103442 e o código 98D9A

Receita segundo as Categorias Econômicas - Anexo 2

Município de PALHOÇA

Exercício de 2019

Código	Especificação	Desdobramento	Fonte	Categoria econômica
	RECEITAS			623.001.113,10
10000000	Receitas Correntes			574.159.296,36
11000000	Impostos, Taxas e Contribuições de Melhoria		171.630.671,27	
11100000	Impostos		130.808.646,83	
11130000	Impostos sobre a Renda e Proventos de Qualquer Natureza	20.770.870,72		
11130300	Imposto sobre a Renda - Retido na Fonte	20.770.870,72		
11130310	Imposto sobre a Renda - Retido na Fonte - Trabalho	20.009.952,08		
11130311	Imposto sobre a Renda - Retido na Fonte - Trabalho - Principal	20.009.952,08		
	Recursos Ordinários	12.005.971,03		
	Receitas de Impostos e Transf de Impostos: Educação	5.002.488,17		
	Receitas de Impostos e Transf de impostos: Saúde	3.001.492,88		
11130340	Imposto sobre a Renda - Retido na Fonte - Outros Rendimentos	760.918,64		
11130341	Imposto sobre a Renda - Retido na Fonte - Outros Rendimentos - Principal	760.918,64		
	Recursos Ordinários	456.550,58		
	Receitas de Impostos e Transf de Impostos: Educação	190.230,05		
	Receitas de Impostos e Transf de impostos: Saúde	114.138,01		
11180000	Impostos Específicos de Estados, DF e Municípios	110.037.776,11		
11180100	Impostos sobre o Patrimônio para Estados/DF/Municípios	69.152.173,06		
11180110	Imposto sobre a Propriedade Predial e Territorial Urbana	52.051.639,65		
11180111	Imposto sobre a Propriedade Predial e Territorial Urbana - Principal	38.536.051,39		
	Recursos Ordinários	23.121.627,54		
	Receitas de Impostos e Transf de Impostos: Educação	9.634.015,56		
	Receitas de Impostos e Transf de impostos: Saúde	5.780.408,29		
11180112	Imposto sobre a Propriedade Predial e Territorial Urbana - Multas e Juros de Mora	373.111,86		
	Recursos Ordinários	223.865,10		
	Receitas de Impostos e Transf de Impostos: Educação	93.279,68		
	Receitas de Impostos e Transf de impostos: Saúde	55.967,08		
11180113	Imposto sobre a Propriedade Predial e Territorial Urbana - Dívida Ativa	10.002.562,88		
	Recursos Ordinários	6.001.535,29		
	Receitas de Impostos e Transf de Impostos: Educação	2.500.642,64		
	Receitas de Impostos e Transf de impostos: Saúde	1.500.384,95		
11180114	Imposto sobre a Propriedade Predial e Territorial Urbana - Dívida Ativa - Multas e Juros de Mora da	3.139.913,52		
	Recursos Ordinários	1.883.944,52		
	Receitas de Impostos e Transf de Impostos: Educação	784.981,37		
	Receitas de Impostos e Transf de impostos: Saúde	470.987,63		
11180140	Imposto sobre Transmissão “Inter Vivos” de Bens Imóveis e de Direitos Reais sobre Imóveis	17.100.533,41		
11180141	Imposto sobre Transmissão “Inter Vivos” de Bens Imóveis e de Direitos Reais sobre Imóveis - Principa	17.100.533,41		
	Recursos Ordinários	10.260.319,47		
	Receitas de Impostos e Transf de Impostos: Educação	4.275.133,79		
	Receitas de Impostos e Transf de impostos: Saúde	2.565.080,15		
11180200	Impostos sobre a Produção, Circulação de Mercadorias e Serviços	40.885.603,05		
11180230	Imposto sobre Serviços de Qualquer Natureza	40.885.603,05		
11180231	Imposto sobre Serviços de Qualquer Natureza - Principal	39.557.943,42		

Esse documento foi assinado digitalmente por Ismenia Iria Carmisini, Camilo Nazareno Pagani Martins
Para verificar a autenticidade acesse http://salavirtual.tce.sc.gov.br e informe o número do processo 2000103442 e o código CEC6B

Receita segundo as Categorias Econômicas - Anexo 2

Município de PALHOÇA

Exercício de 2019

Código	Especificação	Desdobramento	Fonte	Categoria econômica
	Recursos Ordinários	23.734.760,67		
	Receitas de Impostos e Transf de Impostos: Educação	9.889.489,73		
	Receitas de Impostos e Transf de impostos: Saúde	5.933.693,02		
11180232	Imposto sobre Serviços de Qualquer Natureza - Multas e Juros de Mora	143.811,08		
	Recursos Ordinários	86.284,80		
	Receitas de Impostos e Transf de Impostos: Educação	35.954,30		
	Receitas de Impostos e Transf de impostos: Saúde	21.571,98		
11180233	Imposto sobre Serviços de Qualquer Natureza - Dívida Ativa	957.400,73		
	Recursos Ordinários	574.437,33		
	Receitas de Impostos e Transf de Impostos: Educação	239.352,87		
	Receitas de Impostos e Transf de impostos: Saúde	143.610,53		
11180234	Imposto sobre Serviços de Qualquer Natureza - Dívida Ativa - Multas e Juros de Mora da Dívida Ativa	226.447,82		
	Recursos Ordinários	135.864,43		
	Receitas de Impostos e Transf de Impostos: Educação	56.615,44		
	Receitas de Impostos e Transf de impostos: Saúde	33.967,95		
11200000	Taxas		40.822.024,44	
11210000	Taxas pelo Exercício do Poder de Polícia	40.731.058,68		
11210100	Taxas de Inspeção, Controle e Fiscalização	40.731.058,68		
11210110	Taxas de Inspeção, Controle e Fiscalização	40.731.058,68		
11210111	Taxas de Inspeção, Controle e Fiscalização - Principal	37.307.937,81		
	Recursos Ordinários	37.307.937,81		
11210113	Taxas de Inspeção, Controle e Fiscalização - Dívida Ativa	3.423.120,87		
	Recursos Ordinários	3.423.120,87		
11210400	Taxa de Controle e Fiscalização Ambiental	0,00		
11210410	Taxa de Controle e Fiscalização Ambiental	0,00		
11210411	Taxa de Controle e Fiscalização Ambiental - Principal	0,00		
	Recursos Ordinários	0,00		
11220000	Taxas pela Prestação de Serviços	90.965,76		
11220100	Taxas pela Prestação de Serviços	90.965,76		
11220110	Taxas pela Prestação de Serviços	90.965,76		
11220111	Taxas pela Prestação de Serviços - Principal	90.965,76		
	Recursos Ordinários	90.965,76		
	Outras Especificações	0,00		
12000000	Contribuições		44.427.950,60	
12100000	Contribuições Sociais		13.226.776,53	
12150000	Contribuição para o Plano de Seguridade Social do Servidor Público - CPSSS	13.226.776,53		
12150100	CPSSS - Servidor Civil	13.226.776,53		
12150110	CPSSS - Servidor Civil Ativo	13.075.812,99		
12150111	CPSSS - Servidor Civil Ativo - Principal	13.075.812,99		
	Contribuição para o Regime Próprio de Previdência Social - RPPS	13.075.812,99		
12150120	CPSSS - Servidor Civil Inativo	139.149,94		
12150121	CPSSS - Servidor Civil Inativo - Principal	139.149,94		
	Contribuição para o Regime Próprio de Previdência Social - RPPS	139.149,94		
12150130	CPSSS - Servidor Civil - Pensionistas	11.813,60		

Esse documento foi assinado digitalmente por Ismenia Iria Carmisini, Camilo Nazareno Pagani Martins
Para verificar a autenticidade acesse http://salavirtual.tce.sc.gov.br e informe o número do processo 2000103442 e o código CEC6B

Receita segundo as Categorias Econômicas - Anexo 2

Município de PALHOÇA

Exercício de 2019

Código	Especificação	Desdobramento	Fonte	Categoria econômica
12150131	CPSSS - Servidor Civil - Pensionistas - Principal	11.813,60		
	Contribuição para o Regime Próprio de Previdência Social - RPPS	11.813,60		
12200000	Contribuições Econômicas		31.201.174,07	
12200600	Contribuição sobre as Receitas de Concessionárias e Permissionárias de Energia Elétrica	31.201.174,07		
12200610	Contribuição sobre as Receitas de Concessionárias e Permissionárias de Energia Elétrica	31.201.174,07		
12200611	Contribuição sobre as Receitas de Concessionárias e Permissionárias de Energia Elétrica - Principal	31.201.174,07		
	Contribuição para o Custeio dos Serviços de Iluminação Pública - COSIP	31.201.174,07		
13000000	Receita Patrimonial		47.250.939,73	
13100000	Exploração do Patrimônio Imobiliário do Estado		225.162,37	
13100100	Aluguéis, Arrendamentos, Foros, Laudêmios, Tarifas de Ocupação	225.162,37		
13100110	Aluguéis e Arrendamentos	225.162,37		
13100111	Aluguéis e Arrendamentos - Principal	225.162,37		
	Recursos Ordinários	225.162,37		
13200000	Valores Mobiliários		40.276.908,17	
13210000	Juros e Correções Monetárias	40.276.908,17		
13210010	Remuneração de Depósitos Bancários	1.766.253,97		
13210011	Remuneração de Depósitos Bancários - Principal	1.766.253,97		
	Recursos Ordinários	972.601,41		
	Contribuição para o Custeio dos Serviços de Iluminação Pública - COSIP	273.826,10		
	Convênio de Trânsito - Prefeitura	78.302,87		
	Transf. do FUNDEF/FUNDEB - (aplic. remuneração dos prof. do Magist. em efet exercício na Ed. Bá	78.037,76		
	Transferências de Convênios – União/Assistência Social	19.145,03		
	Transferências de Convênios – União/Outros (não relacionados à educação/saúde/assistência socia	10.241,71		
	Salário-Educação	15.749,39		
	Outras Transferências do Fundo Nacional de Desenvolvimento da Educação – FNDE (não repassadas p	26.570,33		
	Transferências do Sistema Único de Saúde – SUS/União	96.676,25		
	Transferências de Convênios – Estado/Assistência Social	2.890,46		
	Transferências de Convênios – Estado/Outros (não relacionados àeducação/saúde/assistência socia	41.268,70		
	Outras Especificações	148.069,89		
	Operações de Crédito Internas - Outros Programas	2.113,19		
	Alienações de Bens destinados a Outros Programas	760,88		
13210050	Juros de Títulos de Renda	38.510.654,20		
13210051	Juros de Títulos de Renda - Principal	38.510.654,20		
	Contribuição para o Regime Próprio de Previdência Social - RPPS	38.146.907,98		
	Taxa de Administração RPPS	363.746,22		
13600000	Cessão de Direitos		6.748.869,19	
13600100	Cessão do Direito de Operacionalização de Pagamentos	6.748.869,19		
13600110	Cessão do Direito de Operacionalização de Pagamentos	6.748.869,19		
13600111	Cessão do Direito de Operacionalização de Pagamentos - Principal	6.748.869,19		
	Recursos Ordinários	6.748.869,19		
16000000	Receita de Serviços		35.249.520,56	
16100000	Serviços Administrativos e Comerciais Gerais		35.238.314,00	
16100100	Serviços Administrativos e Comerciais Gerais	35.144.380,16		

Esse documento foi assinado digitalmente por Ismenia Iria Carmisini, Camilo Nazareno Pagani Martins
Para verificar a autenticidade acesse http://salavirtual.tce.sc.gov.br e informe o número do processo 2000103442 e o código CEC6B

Receita segundo as Categorias Econômicas - Anexo 2

Município de PALHOÇA

Exercício de 2019

Código	Especificação	Desdobramento	Fonte	Categoria econômica
16100110	Serviços Administrativos e Comerciais Gerais	35.144.380,16		
16100111	Serviços Administrativos e Comerciais Gerais - Principal	35.144.380,16		
	Recursos Ordinários	1.372.816,02		
	Outras Especificações	33.771.564,14		
16100200	Inscrição em Concursos e Processos Seletivos	93.933,84		
16100210	Inscrição em Concursos e Processos Seletivos	93.933,84		
16100211	Inscrição em Concursos e Processos Seletivos - Principal	93.933,84		
	Recursos Ordinários	93.933,84		
16900000	Outros Serviços		11.206,56	
16909900	Outros Serviços	11.206,56		
16909910	Outros Serviços	11.206,56		
16909911	Outros Serviços - Principal	11.206,56		
	Recursos Ordinários	11.206,56		
17000000	Transferências Correntes		267.218.196,53	
17100000	Transferências da União e de suas Entidades		108.708.132,16	
17180000	Transferências da União - Específicas de Estados, DF e Municípios	108.708.132,16		
17180100	Participação na Receita da União	70.225.858,12		
17180120	Cota-Parte do Fundo de Participação dos Municípios - Cota Mensal	64.605.154,65		
17180121	Cota-Parte do Fundo de Participação dos Municípios - Cota Mensal - Principal	64.605.154,65		
	Recursos Ordinários	38.763.092,72		
	Receitas de Impostos e Transf de Impostos: Educação	16.151.288,72		
	Receitas de Impostos e Transf de impostos: Saúde	9.690.773,21		
17180130	Cota-Parte do Fundo de Participação do Municípios – 1% Cota entregue no mês de dezembro	5.596.953,45		
17180131	Cota-Parte do Fundo de Participação do Municípios – 1% Cota entregue no mês de dezembro - Principal	5.596.953,45		
	Recursos Ordinários	4.197.715,09		
	Receitas de Impostos e Transf de Impostos: Educação	1.399.238,36		
17180150	Cota-Parte do Imposto Sobre a Propriedade Territorial Rural	23.750,02		
17180151	Cota-Parte do Imposto Sobre a Propriedade Territorial Rural - Principal	23.750,02		
	Recursos Ordinários	3.445,33		
	Receitas de Impostos e Transf de Impostos: Educação	19.443,35		
	Receitas de Impostos e Transf de impostos: Saúde	861,34		
17180200	Transferência da Compensação Financeira pela Exploração de Recursos Naturais	1.174.149,82		
17180220	Cota-parte da Compensação Financeira de Recursos Minerais - CFEM	352.760,60		
17180221	Cota-parte da Compensação Financeira de Recursos Minerais - CFEM - Principal	352.760,60		
	Recursos Ordinários	352.760,60		
17180260	Cota-Parte do Fundo Especial do Petróleo – FEP	821.389,22		
17180261	Cota-Parte do Fundo Especial do Petróleo – FEP - Principal	821.389,22		
	Recursos Ordinários	492.833,48		
	Receitas de Impostos e Transf de Impostos: Educação	205.347,34		
	Receitas de Impostos e Transf de impostos: Saúde	123.208,40		
17180300	Transferência de Recursos do Sistema Único de Saúde – SUS – Repasses Fundo a Fundo Bloco Custeio das	25.275.283,75		
17180310	Transferência de Recursos do SUS – Atenção Básica	25.275.283,75		
17180311	Transferência de Recursos do SUS – Atenção Básica - Principal	25.275.283,75		

Esse documento foi assinado digitalmente por Ismenia Iria Carmisini, Camilo Nazareno Pagani Martins
Para verificar a autenticidade acesse http://salavirtual.tce.sc.gov.br e informe o número do processo 2000103442 e o código CEC6B

Receita segundo as Categorias Econômicas - Anexo 2

Município de PALHOÇA

Exercício de 2019

Código	Especificação	Desdobramento	Fonte	Categoria econômica
	Transferências do Sistema Único de Saúde – SUS/União	25.275.283,75		
17180500	Transferências de Recursos do Fundo Nacional do Desenvolvimento da Educação – FNDE	7.230.254,52		
17180510	Transferências do Salário-Educação	5.112.717,93		
17180511	Transferências do Salário-Educação - Principal	5.112.717,93		
	Salário-Educação	5.112.717,93		
17180520	Transferências Diretas do FNDE referentes ao Programa Dinheiro Direto na Escola – PDDE	269.600,00		
17180521	Transferências Diretas do FNDE referentes ao Programa Dinheiro Direto na Escola – PDDE - Principal	269.600,00		
	Outras Transferências do Fundo Nacional de Desenvolvimento da Educação – FNDE (não repassadas p	269.600,00		
17180530	Transferências Diretas do FNDE referentes ao Programa Nacional de Alimentação Escolar – PNAE	1.465.168,63		
17180531	Transferências Diretas do FNDE referentes ao Programa Nacional de Alimentação Escolar – PNAE - Princ	1.465.168,63		
	Outras Transferências do Fundo Nacional de Desenvolvimento da Educação – FNDE (não repassadas p	1.465.168,63		
17180590	Outras Transferências Diretas do Fundo Nacional do Desenvolvimento da Educação – FNDE	382.767,96		
17180591	Outras Transferências Diretas do Fundo Nacional do Desenvolvimento da Educação – FNDE - Principal	382.767,96		
	Outras Transferências do Fundo Nacional de Desenvolvimento da Educação – FNDE (não repassadas p	382.767,96		
17181000	Transferências de Convênios da União e de Suas Entidades	1.380.154,63		
17181030	Transferências de Convênios da União Destinadas a Programas de Assistência Social	1.380.154,63		
17181031	Transferências de Convênios da União Destinadas a Programas de Assistência Social - Principal	1.380.154,63		
	Transferências de Convênios – União/Assistência Social	1.380.154,63		
17189900	Outras Transferências da União	3.422.431,32		
17189910	Outras Transferências da União	3.422.431,32		
17189911	Outras Transferências da União - Principal	3.422.431,32		
	Cessão onerosa - Lei nº 13.885/201	3.378.116,50		
	Transferências de Convênios – Estado/Assistência Social	44.314,82		
17200000	Transferências dos Estados e do Distrito Federal e de suas Entidades		94.817.969,61	
17280000	Transferências dos Estados - Específicas de Estados, DF e Municípios	94.817.969,61		
17280100	Participação na Receita dos Estados	91.913.971,90		
17280110	Cota-Parte do ICMS	70.936.278,24		
17280111	Cota-Parte do ICMS - Principal	70.936.278,24		
	Recursos Ordinários	42.561.766,50		
	Receitas de Impostos e Transf de Impostos: Educação	17.734.069,88		
	Receitas de Impostos e Transf de impostos: Saúde	10.640.441,86		
17280120	Cota-Parte do IPVA	19.915.911,79		
17280121	Cota-Parte do IPVA - Principal	19.915.911,79		
	Recursos Ordinários	11.949.546,84		
	Receitas de Impostos e Transf de Impostos: Educação	4.978.978,21		
	Receitas de Impostos e Transf de impostos: Saúde	2.987.386,74		
17280130	Cota-Parte do IPI - Municípios	908.023,24		
17280131	Cota-Parte do IPI - Municípios - Principal	908.023,24		
	Recursos Ordinários	212.366,95		
	Receitas de Impostos e Transf de Impostos: Educação	642.564,54		
	Receitas de Impostos e Transf de impostos: Saúde	53.091,75		

Esse documento foi assinado digitalmente por Ismenia Iria Carmisini, Camilo Nazareno Pagani Martins
Para verificar a autenticidade acesse http://salavirtual.tce.sc.gov.br e informe o número do processo 2000103442 e o código CEC6B

Receita segundo as Categorias Econômicas - Anexo 2

Município de PALHOÇA

Exercício de 2019

Código	Especificação	Desdobramento	Fonte	Categoria econômica
17280140	Cota-Parte da Contribuição de Intervenção no Domínio Econômico	153.758,63		
17280141	Cota-Parte da Contribuição de Intervenção no Domínio Econômico - Principal	153.758,63		
	Contribuição de Intervenção no Domínio Econômico - CIDE	153.758,63		
17280300	Transferência de Recursos do Estado para Programas de Saúde – Repasse Fundo a Fundo	2.718.179,25		
17280310	Transferência de Recursos do Estado para Programas de Saúde – Repasse Fundo a Fundo	2.718.179,25		
17280311	Transferência de Recursos do Estado para Programas de Saúde – Repasse Fundo a Fundo - Principal	2.718.179,25		
	Transferências do Sistema Único de Saúde – SUS/União	2.718.179,25		
17281000	Transferência de Convênios dos Estados e do Distrito Federal e de Suas Entidades	185.818,46		
17281090	Outras Transferências de Convênio dos Estados	185.818,46		
17281091	Outras Transferências de Convênio dos Estados - Principal	185.818,46		
	Transferências de Convênios – Estado/Assistência Social	185.818,46		
17400000	Transferências de Instituições Privadas		84.353,87	
17480000	Transferências de Instituições Privadas - Específicas de Estados, DF e Municípios	84.353,87		
17481000	Outras Transferência de Instituições Privadas para EST/DF/MUN - Não Especificadas Anteriormente	84.353,87		
17481010	Outras Transferência de Instituições Privadas para EST/DF/MUN - Não Especificadas Anteriormente	84.353,87		
17481011	Outras Transferência de Instituições Privadas para EST/DF/MUN - Não Especificadas Anteriormente - Pr	84.353,87		
	Transferências de Convênios – União/Outros (não relacionados à educação/saúde/assistência socia	84.353,87		
17500000	Transferências de Outras Instituições Públicas		63.607.740,89	
17580000	Transferências de Outras Instituições Públicas - Específicas de Estados, DF e Municípios	63.607.740,89		
17580100	Transferências de Recursos do Fundo de Manutenção e Desenvolvimento da Educação Básica e de Valoriza	63.607.740,89		
17580110	Transferências de Recursos do Fundo de Manutenção e Desenvolvimento da Educação Básica e de Valoriza	63.607.740,89		
17580111	Transferências de Recursos do Fundo de Manutenção e Desenvolvimento da Educação Básica e de Valoriza	63.607.740,89		
	Transf. do FUNDEF/FUNDEB - (aplic. remuneração dos prof. do Magist. em efet exercício na Ed. Bá	38.164.644,45		
	Transferências do FUNDEF/FUNDEB - (aplicação em outras despesas da Educação Básica)	25.443.096,44		
19000000	Outras Receitas Correntes		8.382.017,67	
19100000	Multas Administrativas, Contratuais e Judiciais		4.125.470,74	
19100100	Multas Previstas em Legislação Específica	4.125.470,74		
19100110	Multas Previstas em Legislação Específica	4.125.470,74		
19100111	Multas Previstas em Legislação Específica - Principal	4.125.470,74		
	Convênio de Trânsito - Prefeitura	4.125.470,74		
19900000	Demais Receitas Correntes		4.256.546,93	
19900300	Compensações Financeiras entre o Regime Geral e os Regimes Próprios de Previdência dos Servidores	779.943,37		
19900310	Compensações Financeiras entre o Regime Geral e os Regimes Próprios de Previdência dos Servidores	779.943,37		
19900311	Compensações Financeiras entre o Regime Geral e os Regimes Próprios de Previdência dos Servidores -	779.943,37		
	Contribuição para o Regime Próprio de Previdência Social - RPPS	779.943,37		
19901200	Encargos Legais pela Inscrição em Dívida Ativa e Receitas de Ônus de Sucumbência	102.632,35		
19901210	Encargos Legais pela Inscrição em Dívida Ativa	102.171,56		
19901211	Encargos Legais pela Inscrição em Dívida Ativa - Principal	102.171,56		
	Recursos Ordinários	102.171,56		

Esse documento foi assinado digitalmente por Ismenia Iria Carmisini, Camilo Nazareno Pagani Martins
Para verificar a autenticidade acesse http://salavirtual.tce.sc.gov.br e informe o número do processo 2000103442 e o código CEC6B

Receita segundo as Categorias Econômicas - Anexo 2

Município de PALHOÇA

Exercício de 2019

Código	Especificação	Desdobramento	Fonte	Categoria econômica
19901220	Ônus de Sucumbência	460,79		
19901221	Ônus de Sucumbência - Principal	460,79		
	Taxa de Administração RPPS	460,79		
19909900	Outras Receitas	3.373.971,21		
19909910	Outras Receitas - Primárias	3.373.971,21		
19909911	Outras Receitas - Primárias - Principal	2.353.724,97		
	Recursos Ordinários	2.340.463,61		
	Contribuição para o Regime Próprio de Previdência Social - RPPS	10.677,78		
	Transferências de Convênios – União/Outros (não relacionados à educação/saúde/assistência socia	2.015,95		
	Outras Especificações	567,63		
19909913	Outras Receitas - Primárias - Dívida Ativa	1.020.246,24		
	Recursos Ordinários	1.020.246,24		
20000000	Receitas de Capital			22.133.077,88
21000000	Operações de Crédito		16.802.484,30	
21100000	Operações de Crédito - Mercado Interno		16.802.484,30	
21120000	Operações de Crédito Contratuais - Mercado Interno	16.802.484,30		
21120010	Operações de Crédito Contratuais - Mercado Interno	16.802.484,30		
21120011	Operações de Crédito Contratuais - Mercado Interno - Principal	16.802.484,30		
	Operações de Crédito Internas - Outros Programas	16.802.484,30		
22000000	Alienação de Bens		805.248,50	
22100000	Alienação de Bens Móveis		525.660,00	
22180000	Alienação de Bens Móveis Específica para Estados, Distrito Federal e Municípios	525.660,00		
22180100	Alienação de Títulos Mobiliários	525.660,00		
22180110	Alienação de Investimentos Temporários	41.400,00		
22180111	Alienação de Investimentos Temporários - Principal	41.400,00		
	Alienações de Bens destinados a Outros Programas	41.400,00		
22180120	Alienação de Investimentos Permanentes	484.260,00		
22180121	Alienação de Investimentos Permanentes - Principal	484.260,00		
	Alienações de Bens destinados a Programas da Educação Básica	65.900,00		
	Alienações de Bens destinados a Programas de Saúde	54.360,00		
	Alienações de Bens destinados a Outros Programas	364.000,00		
22200000	Alienação de Bens Imóveis		279.588,50	
22200010	Alienação de Bens Imóveis	279.588,50		
22200011	Alienação de Bens Imóveis - Principal	279.588,50		
	Alienações de Bens destinados a Outros Programas	279.588,50		
24000000	Transferências de Capital		4.525.345,08	
24100000	Transferências da União e de suas Entidades		650.086,36	
24180000	Transferências da União - Específicas de Estados, DF e Municípios	650.086,36		
24180300	Transferência de Recursos do Sistema Único de Saúde – SUS – Bloco Custeio das Ações e Serviços Públi	31.328,62		
24180310	Transferência de Recursos do SUS – Atenção Básica	31.328,62		
24180311	Transferência de Recursos do SUS – Atenção Básica - Principal	31.328,62		
	Transferências do Sistema Único de Saúde – SUS/União	31.328,62		
24181000	Transferência de Convênios da União e de suas Entidades	618.757,74		
24181050	Transferências de Convênios da União destinadas a Programas de	150.090,91		

Esse documento foi assinado digitalmente por Ismenia Iria Carmisini, Camilo Nazareno Pagani Martins
Para verificar a autenticidade acesse http://salavirtual.tce.sc.gov.br e informe o número do processo 2000103442 e o código CEC6B

Receita segundo as Categorias Econômicas - Anexo 2

Município de PALHOÇA

Exercício de 2019

Código	Especificação	Desdobramento	Fonte	Categoria econômica
24181050	Saneamento Básico	150.090,91		
24181051	Transferências de Convênios da União destinadas a Programas de Saneamento Básico - Principal	150.090,91		
	Transferências de Convênios – União/Outros (não relacionados à educação/saúde/assistência socia	150.090,91		
24181090	Outras Transferências de Convênios da União	468.666,83		
24181091	Outras Transferências de Convênios da União - Principal	468.666,83		
	Transferências de Convênios – União/Outros (não relacionados à educação/saúde/assistência socia	468.666,83		
24200000	Transferências dos Estados e do Distrito Federal e de suas Entidades		3.875.258,72	
24280000	Transferências dos Estados, Distrito Federal, e de suas Entidades	3.875.258,72		
24281000	Transferências de Convênios dos Estados e do Distrito Federal e de suas Entidades	3.875.258,72		
24281070	Transferências de Convênios dos Estados destinadas a Programas de Infraestrutura em Transporte	3.875.258,72		
24281071	Transferências de Convênios dos Estados destinadas a Programas de Infraestrutura em Transporte - Pri	3.875.258,72		
	Transferências de Convênios – Estado/Outros (não relacionados àeducação/saúde/assistência socia	3.875.258,72		
70000000	Receitas Intra-Orçamentárias Correntes			26.708.738,86
73000000	Receita Patrimonial		26.708.738,86	
73200000	Valores Mobiliários		26.708.738,86	
73210000	Juros e Correções Monetárias	26.708.738,86		
73210040	Remuneração dos Recursos do Regime Próprio de Previdência Social - RPPS	26.708.738,86		
73210041	Remuneração dos Recursos do Regime Próprio de Previdência Social - RPPS - Principal	26.708.738,86		
	Contribuição para o Regime Próprio de Previdência Social - RPPS	23.465.149,50		
	Taxa de Administração RPPS	3.243.589,36		
	DEDUÇÕES DA RECEITA			-19.216.720,58
10000000	Receitas Correntes			-19.216.720,58
11000000	Impostos, Taxas e Contribuições de Melhoria		202.100,04	
11100000	Impostos		132.760,13	
11180000	Impostos Específicos de Estados, DF e Municípios	132.760,13		
11180100	Impostos sobre o Patrimônio para Estados/DF/Municípios	77.157,27		
11180110	Imposto sobre a Propriedade Predial e Territorial Urbana	52.717,19		
11180111	Imposto sobre a Propriedade Predial e Territorial Urbana - Principal	52.717,19		
	Recursos Ordinários	31.630,25		
	Receitas de Impostos e Transf de Impostos: Educação	13.179,35		
	Receitas de Impostos e Transf de impostos: Saúde	7.907,59		
11180140	Imposto sobre Transmissão “Inter Vivos” de Bens Imóveis e de Direitos Reais sobre Imóveis	24.440,08		
11180141	Imposto sobre Transmissão “Inter Vivos” de Bens Imóveis e de Direitos Reais sobre Imóveis - Principa	24.440,08		
	Recursos Ordinários	14.664,03		
	Receitas de Impostos e Transf de Impostos: Educação	6.110,04		
	Receitas de Impostos e Transf de impostos: Saúde	3.666,01		
11180200	Impostos sobre a Produção, Circulação de Mercadorias e Serviços	55.602,86		
11180230	Imposto sobre Serviços de Qualquer Natureza	55.602,86		
11180231	Imposto sobre Serviços de Qualquer Natureza - Principal	55.602,86		
	Recursos Ordinários	33.361,69		
	Receitas de Impostos e Transf de Impostos: Educação	13.900,75		
	Receitas de Impostos e Transf de impostos: Saúde	8.340,42		

Esse documento foi assinado digitalmente por Ismenia Iria Carmisini, Camilo Nazareno Pagani Martins
Para verificar a autenticidade acesse http://salavirtual.tce.sc.gov.br e informe o número do processo 2000103442 e o código CEC6B

Receita segundo as Categorias Econômicas - Anexo 2

Município de PALHOÇA

Exercício de 2019

Código	Especificação	Desdobramento	Fonte	Categoria econômica
11200000	Taxas		69.339,91	
11210000	Taxas pelo Exercício do Poder de Polícia	69.339,91		
11210100	Taxas de Inspeção, Controle e Fiscalização	69.339,91		
11210110	Taxas de Inspeção, Controle e Fiscalização	69.339,91		
11210111	Taxas de Inspeção, Controle e Fiscalização - Principal	28.809,77		
	Recursos Ordinários	28.809,77		
11210112	Taxas de Inspeção, Controle e Fiscalização - Multas e Juros de Mora	40.530,14		
	Recursos Ordinários	40.530,14		
11220000	Taxas pela Prestação de Serviços	0,00		
11220100	Taxas pela Prestação de Serviços	0,00		
11220110	Taxas pela Prestação de Serviços	0,00		
11220111	Taxas pela Prestação de Serviços - Principal	0,00		
	Outras Especificações	0,00		
13000000	Receita Patrimonial		3.621.909,84	
13200000	Valores Mobiliários		3.621.909,84	
13210000	Juros e Correções Monetárias	3.621.909,84		
13210050	Juros de Títulos de Renda	3.621.909,84		
13210051	Juros de Títulos de Renda - Principal	3.621.909,84		
	Contribuição para o Regime Próprio de Previdência Social - RPPS	3.621.909,84		
16000000	Receita de Serviços		-23.044.052,63	
16100000	Serviços Administrativos e Comerciais Gerais		-23.044.052,63	
16100100	Serviços Administrativos e Comerciais Gerais	-23.044.052,63		
16100110	Serviços Administrativos e Comerciais Gerais	-23.044.052,63		
16100111	Serviços Administrativos e Comerciais Gerais - Principal	-23.044.052,63		
	Outras Especificações	-23.044.052,63		
19000000	Outras Receitas Correntes		3.322,17	
19100000	Multas Administrativas, Contratuais e Judiciais		3.322,17	
19100100	Multas Previstas em Legislação Específica	3.322,17		
19100110	Multas Previstas em Legislação Específica	3.322,17		
19100111	Multas Previstas em Legislação Específica - Principal	3.322,17		
	Convênio de Trânsito - Prefeitura	3.322,17		
	DEDUÇÕES FUNDEB			31.277.820,80
10000000	Receitas Correntes			31.277.820,80
17000000	Transferências Correntes		31.277.820,80	
17100000	Transferências da União e de suas Entidades		12.925.780,27	
17180000	Transferências da União - Específicas de Estados, DF e Municípios	12.925.780,27		
17180100	Participação na Receita da União	12.925.780,27		
17180120	Cota-Parte do Fundo de Participação dos Municípios - Cota Mensal	12.921.030,38		
17180121	Cota-Parte do Fundo de Participação dos Municípios - Cota Mensal - Principal	12.921.030,38		
	Receitas de Impostos e Transf de Impostos: Educação	12.921.030,38		
17180150	Cota-Parte do Imposto Sobre a Propriedade Territorial Rural	4.749,89		
17180151	Cota-Parte do Imposto Sobre a Propriedade Territorial Rural - Principal	4.749,89		
	Receitas de Impostos e Transf de Impostos: Educação	4.749,89		
17200000	Transferências dos Estados e do Distrito Federal e de suas Entidades		18.352.040,53	

Esse documento foi assinado digitalmente por Ismenia Iria Carmisini, Camilo Nazareno Pagani Martins
Para verificar a autenticidade acesse http://salavirtual.tce.sc.gov.br e informe o número do processo 2000103442 e o código CEC6B

Receita segundo as Categorias Econômicas - Anexo 2

Município de PALHOÇA

Exercício de 2019

Código	Especificação	Desdobramento	Fonte	Categoria econômica
17280000	Transferências dos Estados - Específicas de Estados, DF e Municípios	18.352.040,53		
17280100	Participação na Receita dos Estados	18.352.040,53		
17280110	Cota-Parte do ICMS	14.187.254,59		
17280111	Cota-Parte do ICMS - Principal	14.187.254,59		
	Receitas de Impostos e Transf de Impostos: Educação	14.187.254,59		
17280120	Cota-Parte do IPVA	3.983.181,28		
17280121	Cota-Parte do IPVA - Principal	3.983.181,28		
	Receitas de Impostos e Transf de Impostos: Educação	3.983.181,28		
17280130	Cota-Parte do IPI - Municípios	181.604,66		
17280131	Cota-Parte do IPI - Municípios - Principal	181.604,66		
	Receitas de Impostos e Transf de Impostos: Educação	181.604,66		
	TOTAL GERAL			610.940.012,88

Esse documento foi assinado digitalmente por Ismenia Iria Carmisini, Camilo Nazareno Pagani Martins
Para verificar a autenticidade acesse http://salavirtual.tce.sc.gov.br e informe o número do processo 2000103442 e o código CEC6B

Natureza da Despesa segundo as Categorias Econômicas

Administração Direta, Indireta ou Fundacional - Anexo 2

Município de PALHOÇA

Competência: 2019

Unidade Gestora: (Legislativo) Câmara Municipal de Palhoça

Unidade Orçamentária: 3001 - Câmara Municipal de Vereadores

Código	Especificação	Desdobramento	Elemento	Categoria Econômica
3.0.00.00	Despesas Correntes			17.700.934,27
3.1.00.00	Pessoal e Encargos Sociais			14.250.295,68
3.1.90.00	Aplicações Diretas		13.641.966,15	
3.1.90.11	Vencimentos e Vantagens Fixas (Pessoal Civil)	11.912.754,76		
3.1.90.13	Obrigações Patronais	1.729.211,39		
3.1.91.00	Aplic Direta Decorrente de Oper entre Órgãos, Fundos e Entid Integ dos Orç Fiscal e da Seg. Social		608.329,53	
3.1.91.13	Obrigações Patronais	608.329,53		
3.3.00.00	Outras Despesas Correntes			3.450.638,59
3.3.90.00	Aplicações Diretas		3.450.638,59	
3.3.90.14	Diárias Civil	40.650,00		
3.3.90.30	Material de Consumo	151.583,12		
3.3.90.31	Premiações Culturais, Artísticas, Científicas, Desportivas e Outras	5.350,00		
3.3.90.33	Passagens e Despesas com Locomoção	34.925,87		
3.3.90.36	Outros Serviços de Terceiros (Pessoa Física)	21.250,00		
3.3.90.39	Outros Serviços de Terceiros (Pessoa Jurídica)	2.246.923,34		
3.3.90.40	Serviços de Tecnologia da Informação e Comunicação (TIC) – Pessoa Jurídica	95.146,91		
3.3.90.46	Auxílio Alimentação	850.757,37		
3.3.90.52	Equipamentos e Material Permanente	478,00		
3.3.90.92	Despesas de Exercícios Anteriores	3.573,98		
4.0.00.00	Despesas de Capital			44.933,25
4.4.00.00	Investimentos			44.933,25
4.4.90.00	Aplicações Diretas		44.933,25	
4.4.90.52	Equipamentos e Material Permanente	44.933,25		
	Total Unidade Orçamentária			17.745.867,52

Unidade Gestora: (Executivo) Prefeitura Municipal de Palhoça

Unidade Orçamentária: 4001 - Gabinete do Prefeito Municipal

Código	Especificação	Desdobramento	Elemento	Categoria Econômica
3.0.00.00	Despesas Correntes			3.459.373,34
3.1.00.00	Pessoal e Encargos Sociais			2.977.243,10
3.1.90.00	Aplicações Diretas		2.866.986,08	
3.1.90.11	Vencimentos e Vantagens Fixas (Pessoal Civil)	2.332.255,55		
3.1.90.13	Obrigações Patronais	381.978,45		
3.1.90.16	Outras Despesas Variáveis (Pessoal Civil)	839,46		
3.1.90.94	Indenizações e Restituições Trabalhistas	21.912,62		
3.1.90.96	Ressarcimento de Despesas de Pessoal Requisitado	130.000,00		
3.1.91.00	Aplic Direta Decorrente de Oper entre Órgãos, Fundos e Entid Integ dos Orç Fiscal e da Seg. Social		110.257,02	
3.1.91.13	Obrigações Patronais	110.257,02		
3.3.00.00	Outras Despesas Correntes			482.130,24
3.3.90.00	Aplicações Diretas		482.130,24	

Esse documento foi assinado digitalmente por Ismenia Iria Carmisini, Camilo Nazareno Pagani Martins
Para verificar a autenticidade acesse http://salavirtual.tce.sc.gov.br e informe o número do processo 2000103442 e o código 9289B

3.3.90.14	Diárias Civil	5.400,00		
3.3.90.30	Material de Consumo	41.188,80		
3.3.90.33	Passagens e Despesas com Locomoção	31.955,87		
3.3.90.36	Outros Serviços de Terceiros (Pessoa Física)	75.466,04		
3.3.90.39	Outros Serviços de Terceiros (Pessoa Jurídica)	29.252,62		
3.3.90.40	Serviços de Tecnologia da Informação e Comunicação (TIC) – Pessoa Jurídica	71.722,33		
3.3.90.46	Auxílio Alimentação	227.144,58		
4.0.00.00	Despesas de Capital			29.741,00
4.4.00.00	Investimentos			29.741,00
4.4.90.00	Aplicações Diretas		29.741,00	
4.4.90.52	Equipamentos e Material Permanente	29.741,00		
	Total Unidade Orçamentária			3.489.114,34

Unidade Orçamentária: 5001 - Secretaria Munic. de Serviços Públicos - SESP

Código	Especificação	Desdobramento	Elemento	Categoria Econômica
3.0.00.00	Despesas Correntes			36.865.232,56
3.1.00.00	Pessoal e Encargos Sociais			11.596.226,95
3.1.90.00	Aplicações Diretas		10.390.211,84	
3.1.90.05	Outros Benefícios Previdenciários	590,40		
3.1.90.11	Vencimentos e Vantagens Fixas (Pessoal Civil)	9.274.209,51		
3.1.90.13	Obrigações Patronais	519.110,48		
3.1.90.16	Outras Despesas Variáveis (Pessoal Civil)	363.837,34		
3.1.90.94	Indenizações e Restituições Trabalhistas	232.464,11		
3.1.91.00	Aplic Direta Decorrente de Oper entre Órgãos, Fundos e Entid Integ dos Orç Fiscal e da Seg. Social		1.206.015,11	
3.1.91.13	Obrigações Patronais	1.206.015,11		
3.3.00.00	Outras Despesas Correntes			25.269.005,61
3.3.90.00	Aplicações Diretas		25.269.005,61	
3.3.90.14	Diárias Civil	900,00		
3.3.90.30	Material de Consumo	1.898.769,63		
3.3.90.33	Passagens e Despesas com Locomoção	4.271,53		
3.3.90.35	Serviços de Consultoria	71.127,54		
3.3.90.36	Outros Serviços de Terceiros (Pessoa Física)	323.585,64		
3.3.90.39	Outros Serviços de Terceiros (Pessoa Jurídica)	10.905.216,67		
3.3.90.40	Serviços de Tecnologia da Informação e Comunicação (TIC) – Pessoa Jurídica	67.134,60		
3.3.90.46	Auxílio Alimentação	998.000,00		
3.3.90.47	Obrigações Tributárias e Contributivas	11.000.000,00		
4.0.00.00	Despesas de Capital			3.192.324,61
4.4.00.00	Investimentos			3.192.324,61
4.4.90.00	Aplicações Diretas		3.192.324,61	
4.4.90.51	Obras e Instalações	3.085.317,31		
4.4.90.52	Equipamentos e Material Permanente	107.007,30		
	Total Unidade Orçamentária			40.057.557,17

Unidade Orçamentária: 6001 - Secretaria Municipal de Habitação e Regularização Fundiária

Esse documento foi assinado digitalmente por Ismenia Iria Carmisini, Camilo Nazareno Pagani Martins
Para verificar a autenticidade acesse http://salavirtual.tce.sc.gov.br e informe o número do processo 2000103442 e o código 9289B

Natureza da Despesa segundo as Categorias Econômicas

Administração Direta, Indireta ou Fundacional - Anexo 2

Município de PALHOÇA

Competência: 2019

Unidade Orçamentária: 6001 - Secretaria Municipal de Habitação e Regularização Fundiária

Código	Especificação	Desdobramento	Elemento	Categoria Econômica
3.0.00.00	Despesas Correntes			1.096.877,17
3.1.00.00	Pessoal e Encargos Sociais			860.702,42
3.1.90.00	Aplicações Diretas		808.955,38	
3.1.90.11	Vencimentos e Vantagens Fixas (Pessoal Civil)	686.844,76		
3.1.90.13	Obrigações Patronais	83.771,69		
3.1.90.94	Indenizações e Restituições Trabalhistas	38.338,93		
3.1.91.00	Aplic Direta Decorrente de Oper entre Órgãos, Fundos e Entid Integ dos Orç Fiscal e da Seg. Social		51.747,04	
3.1.91.13	Obrigações Patronais	51.747,04		
3.3.00.00	Outras Despesas Correntes			236.174,75
3.3.90.00	Aplicações Diretas		236.174,75	
3.3.90.14	Diárias Civil	3.250,00		
3.3.90.30	Material de Consumo	65.369,20		
3.3.90.39	Outros Serviços de Terceiros (Pessoa Jurídica)	10.716,29		
3.3.90.40	Serviços de Tecnologia da Informação e Comunicação (TIC) – Pessoa Jurídica	3.977,96		
3.3.90.46	Auxílio Alimentação	83.761,30		
3.3.90.48	Outros Auxílios Financeiros a Pessoas Físicas	69.100,00		
4.0.00.00	Despesas de Capital			12.280,00
4.4.00.00	Investimentos			12.280,00
4.4.90.00	Aplicações Diretas		12.280,00	
4.4.90.52	Equipamentos e Material Permanente	12.280,00		
	Total Unidade Orçamentária			1.109.157,17

Unidade Orçamentária: 7001 - Procuradoria Geral do Município

Código	Especificação	Desdobramento	Elemento	Categoria Econômica
3.0.00.00	Despesas Correntes			5.589.422,75
3.1.00.00	Pessoal e Encargos Sociais			4.457.559,48
3.1.90.00	Aplicações Diretas		4.023.935,41	
3.1.90.11	Vencimentos e Vantagens Fixas (Pessoal Civil)	3.946.837,80		
3.1.90.13	Obrigações Patronais	77.097,61		
3.1.91.00	Aplic Direta Decorrente de Oper entre Órgãos, Fundos e Entid Integ dos Orç Fiscal e da Seg. Social		433.624,07	
3.1.91.13	Obrigações Patronais	433.624,07		
3.3.00.00	Outras Despesas Correntes			1.131.863,27
3.3.90.00	Aplicações Diretas		1.131.863,27	
3.3.90.14	Diárias Civil	1.800,00		
3.3.90.30	Material de Consumo	9.147,23		
3.3.90.33	Passagens e Despesas com Locomoção	6.000,03		
3.3.90.36	Outros Serviços de Terceiros (Pessoa Física)	47.810,82		
3.3.90.39	Outros Serviços de Terceiros (Pessoa Jurídica)	66.857,74		
3.3.90.40	Serviços de Tecnologia da Informação e Comunicação (TIC) – Pessoa Jurídica	72.890,40		
3.3.90.46	Auxílio Alimentação	153.921,07		
3.3.90.91	Sentenças Judiciais	750.282,38		

Esse documento foi assinado digitalmente por Ismenia Iria Carmisini, Camilo Nazareno Pagani Martins
Para verificar a autenticidade acesse http://salavirtual.tce.sc.gov.br e informe o número do processo 2000103442 e o código 9289B

Município de PALHOÇA

Competência: 2019

3.3.90.93	Indenizações e Restituições	23.153,60		
4.0.00.00	Despesas de Capital			20.594,00
4.4.00.00	Investimentos			20.594,00
4.4.90.00	Aplicações Diretas		20.594,00	
4.4.90.52	Equipamentos e Material Permanente	20.594,00		
	Total Unidade Orçamentária			5.610.016,75

Unidade Orçamentária: 8001 - Secretaria Municipal de Governo e Relações Institucionais

Código	Especificação	Desdobramento	Elemento	Categoria Econômica
3.0.00.00	Despesas Correntes			778.851,34
3.1.00.00	Pessoal e Encargos Sociais			686.300,34
3.1.90.00	Aplicações Diretas		651.574,35	
3.1.90.11	Vencimentos e Vantagens Fixas (Pessoal Civil)	576.369,89		
3.1.90.13	Obrigações Patronais	75.204,46		
3.1.91.00	Aplic Direta Decorrente de Oper entre Órgãos, Fundos e Entid Integ dos Orç Fiscal e da Seg. Social		34.725,99	
3.1.91.13	Obrigações Patronais	34.725,99		
3.3.00.00	Outras Despesas Correntes			92.551,00
3.3.90.00	Aplicações Diretas		92.551,00	
3.3.90.39	Outros Serviços de Terceiros (Pessoa Jurídica)	44.700,00		
3.3.90.40	Serviços de Tecnologia da Informação e Comunicação (TIC) – Pessoa Jurídica	2.551,00		
3.3.90.46	Auxílio Alimentação	45.300,00		
4.0.00.00	Despesas de Capital			7.091,00
4.4.00.00	Investimentos			7.091,00
4.4.90.00	Aplicações Diretas		7.091,00	
4.4.90.52	Equipamentos e Material Permanente	7.091,00		
	Total Unidade Orçamentária			785.942,34

Unidade Orçamentária: 9001 - Secretaria Municipal da Fazenda

Código	Especificação	Desdobramento	Elemento	Categoria Econômica
3.0.00.00	Despesas Correntes			13.671.273,56
3.1.00.00	Pessoal e Encargos Sociais			8.477.335,05
3.1.90.00	Aplicações Diretas		7.639.050,65	
3.1.90.11	Vencimentos e Vantagens Fixas (Pessoal Civil)	6.796.310,93		
3.1.90.13	Obrigações Patronais	349.972,73		
3.1.90.16	Outras Despesas Variáveis (Pessoal Civil)	405.120,17		
3.1.90.94	Indenizações e Restituições Trabalhistas	87.646,82		
3.1.91.00	Aplic Direta Decorrente de Oper entre Órgãos, Fundos e Entid Integ dos Orç Fiscal e da Seg. Social		838.284,40	
3.1.91.13	Obrigações Patronais	838.284,40		
3.3.00.00	Outras Despesas Correntes			5.193.938,51
3.3.50.00	Transferências a Instituições Privadas sem Fins Lucrativos		379.000,00	
3.3.50.41	Contribuições	379.000,00		
3.3.90.00	Aplicações Diretas		4.814.938,51	
3.3.90.14	Diárias Civil	1.150,00		

Esse documento foi assinado digitalmente por Ismenia Iria Carmisini, Camilo Nazareno Pagani Martins
Para verificar a autenticidade acesse http://salavirtual.tce.sc.gov.br e informe o número do processo 2000103442 e o código 9289B

Município de PALHOÇA

Competência: 2019

3.3.90.30	Material de Consumo	80.164,06		
3.3.90.33	Passagens e Despesas com Locomoção	1.443,84		
3.3.90.36	Outros Serviços de Terceiros (Pessoa Física)	49.000,00		
3.3.90.39	Outros Serviços de Terceiros (Pessoa Jurídica)	3.194.253,83		
3.3.90.40	Serviços de Tecnologia da Informação e Comunicação (TIC) – Pessoa Jurídica	920.493,05		
3.3.90.46	Auxílio Alimentação	568.433,73		
4.0.00.00	Despesas de Capital			164.309,50
4.4.00.00	Investimentos			164.309,50
4.4.90.00	Aplicações Diretas		164.309,50	
4.4.90.52	Equipamentos e Material Permanente	164.309,50		
	Total Unidade Orçamentária			13.835.583,06

Unidade Orçamentária: 12001 - Secret. Municipal de Maricultura, Pesca e Agricultura

Código	Especificação	Desdobramento	Elemento	Categoria Econômica
3.0.00.00	Despesas Correntes			1.568.630,23
3.1.00.00	Pessoal e Encargos Sociais			1.126.984,97
3.1.90.00	Aplicações Diretas		1.006.254,94	
3.1.90.05	Outros Benefícios Previdenciários	590,40		
3.1.90.08	Outros Benefícios Assistenciais	3.035,62		
3.1.90.11	Vencimentos e Vantagens Fixas (Pessoal Civil)	905.689,29		
3.1.90.13	Obrigações Patronais	94.300,35		
3.1.90.94	Indenizações e Restituições Trabalhistas	2.639,28		
3.1.91.00	Aplic Direta Decorrente de Oper entre Órgãos, Fundos e Entid Integ dos Orç Fiscal e da Seg. Social		120.730,03	
3.1.91.13	Obrigações Patronais	120.730,03		
3.3.00.00	Outras Despesas Correntes			441.645,26
3.3.90.00	Aplicações Diretas		441.645,26	
3.3.90.14	Diárias Civil	3.200,00		
3.3.90.30	Material de Consumo	137.994,06		
3.3.90.33	Passagens e Despesas com Locomoção	7.364,62		
3.3.90.36	Outros Serviços de Terceiros (Pessoa Física)	34.800,00		
3.3.90.39	Outros Serviços de Terceiros (Pessoa Jurídica)	115.246,30		
3.3.90.40	Serviços de Tecnologia da Informação e Comunicação (TIC) – Pessoa Jurídica	2.421,00		
3.3.90.46	Auxílio Alimentação	140.619,28		
4.0.00.00	Despesas de Capital			6.920,00
4.4.00.00	Investimentos			6.920,00
4.4.90.00	Aplicações Diretas		6.920,00	
4.4.90.52	Equipamentos e Material Permanente	6.920,00		
	Total Unidade Orçamentária			1.575.550,23

Unidade Orçamentária: 13001 - Secretaria Municipal de Educação

Código	Especificação	Desdobramento	Elemento	Categoria Econômica
3.0.00.00	Despesas Correntes			135.810.285,76
3.1.00.00	Pessoal e Encargos Sociais			104.905.853,79

Esse documento foi assinado digitalmente por Ismenia Iria Carmisini, Camilo Nazareno Pagani Martins
Para verificar a autenticidade acesse http://salavirtual.tce.sc.gov.br e informe o número do processo 2000103442 e o código 9289B

Município de PALHOÇA

Competência: 2019

3.1.90.00	Aplicações Diretas		93.467.119,92	
3.1.90.04	Contratação por Tempo Determinado	16.273.323,34		
3.1.90.05	Outros Benefícios Previdenciários	74.365,70		
3.1.90.08	Outros Benefícios Assistenciais	2.238,21		
3.1.90.11	Vencimentos e Vantagens Fixas (Pessoal Civil)	71.377.861,65		
3.1.90.13	Obrigações Patronais	1.570.667,95		
3.1.90.16	Outras Despesas Variáveis (Pessoal Civil)	1.987,26		
3.1.90.94	Indenizações e Restituições Trabalhistas	4.166.675,81		
3.1.91.00	Aplic Direta Decorrente de Oper entre Órgãos, Fundos e Entid Integ dos Orç Fiscal e da Seg. Social		11.438.733,87	
3.1.91.13	Obrigações Patronais	11.438.733,87		
3.3.00.00	Outras Despesas Correntes			30.904.431,97
3.3.50.00	Transferências a Instituições Privadas sem Fins Lucrativos		7.775.360,94	
3.3.50.43	Subvenções Sociais	7.775.360,94		
3.3.90.00	Aplicações Diretas		23.129.071,03	
3.3.90.14	Diárias Civil	1.460,00		
3.3.90.30	Material de Consumo	1.242.548,22		
3.3.90.31	Premiações Culturais, Artísticas, Científicas, Desportivas e Outras	2.303,34		
3.3.90.32	Material, Bens ou Serviço para Distribuição Gratuita	6.563.558,75		
3.3.90.33	Passagens e Despesas com Locomoção	2.596,88		
3.3.90.36	Outros Serviços de Terceiros (Pessoa Física)	886.894,84		
3.3.90.39	Outros Serviços de Terceiros (Pessoa Jurídica)	1.985.781,50		
3.3.90.40	Serviços de Tecnologia da Informação e Comunicação (TIC) – Pessoa Jurídica	1.030.210,46		
3.3.90.46	Auxílio Alimentação	11.268.314,04		
3.3.90.47	Obrigações Tributárias e Contributivas	250,00		
3.3.90.91	Sentenças Judiciais	5.657,00		
3.3.90.92	Despesas de Exercícios Anteriores	139.496,00		
4.0.00.00	Despesas de Capital			1.489.291,49
4.4.00.00	Investimentos			1.489.291,49
4.4.90.00	Aplicações Diretas		1.489.291,49	
4.4.90.51	Obras e Instalações	1.139.466,85		
4.4.90.52	Equipamentos e Material Permanente	349.824,64		
	Total Unidade Orçamentária			137.299.577,25

Unidade Orçamentária: 14001 - Secretaria de Planejamento e Infraestrutura e Saneamento

Código	Especificação	Desdobramento	Elemento	Categoria Econômica
3.0.00.00	Despesas Correntes			62.784.362,80
3.1.00.00	Pessoal e Encargos Sociais			6.742.882,43
3.1.90.00	Aplicações Diretas		6.151.143,75	
3.1.90.04	Contratação por Tempo Determinado	41.291,01		
3.1.90.05	Outros Benefícios Previdenciários	6.228,74		
3.1.90.11	Vencimentos e Vantagens Fixas (Pessoal Civil)	5.416.918,56		
3.1.90.13	Obrigações Patronais	567.048,74		
3.1.90.16	Outras Despesas Variáveis (Pessoal Civil)	86.717,96		
3.1.90.94	Indenizações e Restituições Trabalhistas	32.938,74		
3.1.91.00	Aplic Direta Decorrente de Oper entre Órgãos, Fundos e Entid Integ		591.738,68	

Esse documento foi assinado digitalmente por Ismenia Iria Carmisini, Camilo Nazareno Pagani Martins
Para verificar a autenticidade acesse http://salavirtual.tce.sc.gov.br e informe o número do processo 2000103442 e o código 9289B

Município de PALHOÇA

Competência: 2019

3.1.91.00	dos Orç Fiscal e da Seg. Social		591.738,68	
3.1.91.13	Obrigações Patronais	591.738,68		
3.3.00.00	Outras Despesas Correntes			56.041.480,37
3.3.90.00	Aplicações Diretas		55.834.463,67	
3.3.90.14	Diárias Civil	5.330,00		
3.3.90.30	Material de Consumo	3.371.811,22		
3.3.90.33	Passagens e Despesas com Locomoção	15.393,34		
3.3.90.35	Serviços de Consultoria	337.062,80		
3.3.90.36	Outros Serviços de Terceiros (Pessoa Física)	16.000,00		
3.3.90.39	Outros Serviços de Terceiros (Pessoa Jurídica)	50.958.702,59		
3.3.90.40	Serviços de Tecnologia da Informação e Comunicação (TIC) – Pessoa Jurídica	531.021,30		
3.3.90.46	Auxílio Alimentação	595.058,39		
3.3.90.47	Obrigações Tributárias e Contributivas	1.086,92		
3.3.90.52	Equipamentos e Material Permanente	2.010,00		
3.3.90.91	Sentenças Judiciais	987,11		
3.3.93.00	Aplicação Direta Decorrente de Operação de Órgãos, Fundos e Entidades dos Orçam. Fiscal e da Segurid		207.016,70	
3.3.93.39	Outros Serviços de Terceiros (Pessoa Jurídica)	207.016,70		
4.0.00.00	Despesas de Capital			24.986.467,96
4.4.00.00	Investimentos			24.986.467,96
4.4.90.00	Aplicações Diretas		24.986.467,96	
4.4.90.39	Outros Serviços de Terceiros (Pessoa Jurídica)	0,00		
4.4.90.51	Obras e Instalações	24.165.012,58		
4.4.90.52	Equipamentos e Material Permanente	280.241,00		
4.4.90.93	Indenizações e Restituições	541.214,38		
	Total Unidade Orçamentária			87.770.830,76

Unidade Orçamentária: 15001 - Secretaria de Assistência Social

Código	Especificação	Desdobramento	Elemento	Categoria Econômica
3.0.00.00	Despesas Correntes			535.068,72
3.3.00.00	Outras Despesas Correntes			535.068,72
3.3.90.00	Aplicações Diretas		535.068,72	
3.3.90.48	Outros Auxílios Financeiros a Pessoas Físicas	535.068,72		
	Total Unidade Orçamentária			535.068,72

Unidade Orçamentária: 16001 - Encargos Gerais do Município

Código	Especificação	Desdobramento	Elemento	Categoria Econômica
3.0.00.00	Despesas Correntes			12.467.623,84
3.2.00.00	Juros e Encargos da Dívida			779.623,84
3.2.90.00	Aplicações Diretas		779.623,84	
3.2.90.21	Juros sobre a Dívida por Contrato	779.623,84		
3.3.00.00	Outras Despesas Correntes			11.688.000,00
3.3.90.00	Aplicações Diretas		11.688.000,00	
3.3.90.39	Outros Serviços de Terceiros (Pessoa Jurídica)	7.778.000,00		

Esse documento foi assinado digitalmente por Ismenia Iria Carmisini, Camilo Nazareno Pagani Martins
Para verificar a autenticidade acesse http://salavirtual.tce.sc.gov.br e informe o número do processo 2000103442 e o código 9289B

Município de PALHOÇA

Competência: 2019

3.3.90.47	Obrigações Tributárias e Contributivas	3.910.000,00		
4.0.00.00	Despesas de Capital			10.826.893,85
4.6.00.00	Amortização da Dívida			10.826.893,85
4.6.90.00	Aplicações Diretas		10.826.893,85	
4.6.90.71	Principal da Dívida Contratual Resgatado	10.826.893,85		
	Total Unidade Orçamentária			23.294.517,69

Unidade Gestora: (Executivo) Fundo Municipal de Saúde de Palhoça

Unidade Orçamentária: 17001 - Fundo Municipal de Saúde

Código	Especificação	Desdobramento	Elemento	Categoria Econômica
3.0.00.00	Despesas Correntes			98.381.842,99
3.1.00.00	Pessoal e Encargos Sociais			77.493.365,07
3.1.90.00	Aplicações Diretas		70.754.271,06	
3.1.90.04	Contratação por Tempo Determinado	21.325.100,91		
3.1.90.05	Outros Benefícios Previdenciários	8.979,44		
3.1.90.11	Vencimentos e Vantagens Fixas (Pessoal Civil)	41.942.748,00		
3.1.90.13	Obrigações Patronais	5.099.941,39		
3.1.90.16	Outras Despesas Variáveis (Pessoal Civil)	352.691,19		
3.1.90.92	Despesas de Exercícios Anteriores	12.994,04		
3.1.90.94	Indenizações e Restituições Trabalhistas	1.935.942,91		
3.1.90.96	Ressarcimento de Despesas de Pessoal Requisitado	75.873,18		
3.1.91.00	Aplic Direta Decorrente de Oper entre Órgãos, Fundos e Entid Integ dos Orç Fiscal e da Seg. Social		6.739.094,01	
3.1.91.13	Obrigações Patronais	6.739.094,01		
3.3.00.00	Outras Despesas Correntes			20.888.477,92
3.3.90.00	Aplicações Diretas		20.888.477,92	
3.3.90.14	Diárias Civil	36.235,00		
3.3.90.30	Material de Consumo	4.317.463,63		
3.3.90.32	Material, Bens ou Serviço para Distribuição Gratuita	3.449.082,85		
3.3.90.33	Passagens e Despesas com Locomoção	3.700,00		
3.3.90.36	Outros Serviços de Terceiros (Pessoa Física)	127.013,17		
3.3.90.39	Outros Serviços de Terceiros (Pessoa Jurídica)	5.074.915,79		
3.3.90.40	Serviços de Tecnologia da Informação e Comunicação (TIC) – Pessoa Jurídica	821.549,55		
3.3.90.46	Auxílio Alimentação	6.591.634,04		
3.3.90.91	Sentenças Judiciais	387.683,89		
3.3.90.92	Despesas de Exercícios Anteriores	79.200,00		
4.0.00.00	Despesas de Capital			1.358.095,07
4.4.00.00	Investimentos			1.358.095,07
4.4.90.00	Aplicações Diretas		1.358.095,07	
4.4.90.30	Material de Consumo	0,00		
4.4.90.51	Obras e Instalações	395.995,00		
4.4.90.52	Equipamentos e Material Permanente	962.100,07		
	Total Unidade Orçamentária			99.739.938,06

Esse documento foi assinado digitalmente por Ismenia Iria Carmisini, Camilo Nazareno Pagani Martins
Para verificar a autenticidade acesse http://salavirtual.tce.sc.gov.br e informe o número do processo 2000103442 e o código 9289B

Natureza da Despesa segundo as Categorias Econômicas

Administração Direta, Indireta ou Fundacional - Anexo 2

Município de PALHOÇA

Competência: 2019

Unidade Gestora: (Executivo) Fundo Municipal de Assistência Social de Palhoça

Unidade Orçamentária: 18001 - Fundo Municipal de Assistência Social

Código	Especificação	Desdobramento	Elemento	Categoria Econômica
3.0.00.00	Despesas Correntes			19.087.285,80
3.1.00.00	Pessoal e Encargos Sociais			15.059.966,36
3.1.90.00	Aplicações Diretas		13.310.594,83	
3.1.90.05	Outros Benefícios Previdenciários	8.351,67		
3.1.90.08	Outros Benefícios Assistenciais	2.874,84		
3.1.90.11	Vencimentos e Vantagens Fixas (Pessoal Civil)	12.543.007,16		
3.1.90.13	Obrigações Patronais	574.778,47		
3.1.90.16	Outras Despesas Variáveis (Pessoal Civil)	1.205,40		
3.1.90.94	Indenizações e Restituições Trabalhistas	180.377,29		
3.1.91.00	Aplic Direta Decorrente de Oper entre Órgãos, Fundos e Entid Integ dos Orç Fiscal e da Seg. Social		1.749.371,53	
3.1.91.13	Obrigações Patronais	1.749.371,53		
3.3.00.00	Outras Despesas Correntes			4.027.319,44
3.3.90.00	Aplicações Diretas		4.027.319,44	
3.3.90.08	Outros Benefícios Assistenciais	50.888,00		
3.3.90.14	Diárias Civil	10.525,00		
3.3.90.30	Material de Consumo	541.419,25		
3.3.90.32	Material, Bens ou Serviço para Distribuição Gratuita	95.658,35		
3.3.90.33	Passagens e Despesas com Locomoção	38.122,70		
3.3.90.36	Outros Serviços de Terceiros (Pessoa Física)	143.361,28		
3.3.90.39	Outros Serviços de Terceiros (Pessoa Jurídica)	514.473,72		
3.3.90.40	Serviços de Tecnologia da Informação e Comunicação (TIC) – Pessoa Jurídica	216.795,41		
3.3.90.46	Auxílio Alimentação	2.131.500,00		
3.3.90.47	Obrigações Tributárias e Contributivas	2.263,90		
3.3.90.48	Outros Auxílios Financeiros a Pessoas Físicas	93.911,83		
3.3.90.91	Sentenças Judiciais	188.400,00		
4.0.00.00	Despesas de Capital			321.942,36
4.4.00.00	Investimentos			321.942,36
4.4.90.00	Aplicações Diretas		321.942,36	
4.4.90.39	Outros Serviços de Terceiros (Pessoa Jurídica)	500,00		
4.4.90.52	Equipamentos e Material Permanente	321.442,36		
	Total Unidade Orçamentária			19.409.228,16

Unidade Gestora: (Executivo) Instit.Previdência Social Serv.Públicos de Palhoça

Unidade Orçamentária: 19001 - Instituto de Previdencia de Palhoça Ippa

Código	Especificação	Desdobramento	Elemento	Categoria Econômica
3.0.00.00	Despesas Correntes			23.757.333,22
3.1.00.00	Pessoal e Encargos Sociais			22.596.301,35
3.1.90.00	Aplicações Diretas		22.517.283,26	
3.1.90.01	Aposentadorias, Reserva Remunerada e Reformas	18.452.391,26		
3.1.90.03	Pensões	2.763.879,35		
3.1.90.05	Outros Benefícios Previdenciários	1.396,20		

Esse documento foi assinado digitalmente por Ismenia Iria Carmisini, Camilo Nazareno Pagani Martins
Para verificar a autenticidade acesse http://salavirtual.tce.sc.gov.br e informe o número do processo 2000103442 e o código 9289B

Município de PALHOÇA

Competência: 2019

3.1.90.11	Vencimentos e Vantagens Fixas (Pessoal Civil)	1.299.155,66		
3.1.90.16	Outras Despesas Variáveis (Pessoal Civil)	460,79		
3.1.91.00	Aplic Direta Decorrente de Oper entre Órgãos, Fundos e Entid Integ dos Orç Fiscal e da Seg. Social		79.018,09	
3.1.91.13	Obrigações Patronais	79.018,09		
3.3.00.00	Outras Despesas Correntes			1.161.031,87
3.3.90.00	Aplicações Diretas		1.161.031,87	
3.3.90.14	Diárias Civil	42.300,00		
3.3.90.30	Material de Consumo	46.659,74		
3.3.90.33	Passagens e Despesas com Locomoção	46.314,79		
3.3.90.35	Serviços de Consultoria	78.000,00		
3.3.90.36	Outros Serviços de Terceiros (Pessoa Física)	4.200,00		
3.3.90.39	Outros Serviços de Terceiros (Pessoa Jurídica)	76.249,76		
3.3.90.40	Serviços de Tecnologia da Informação e Comunicação (TIC) – Pessoa Jurídica	87.001,17		
3.3.90.46	Auxílio Alimentação	40.606,36		
3.3.90.47	Obrigações Tributárias e Contributivas	739.700,05		
4.0.00.00	Despesas de Capital			26.337,54
4.4.00.00	Investimentos			26.337,54
4.4.90.00	Aplicações Diretas		26.337,54	
4.4.90.52	Equipamentos e Material Permanente	26.337,54		
	Total Unidade Orçamentária			23.783.670,76

Unidade Gestora: (Executivo) Fundação Municipal do Meio Ambiente de Palhoça

Unidade Orçamentária: 20001 - Fundação Municipal de Meio Ambiente

Código	Especificação	Desdobramento	Elemento	Categoria Econômica
3.0.00.00	Despesas Correntes			2.880.778,81
3.1.00.00	Pessoal e Encargos Sociais			2.532.167,89
3.1.90.00	Aplicações Diretas		2.242.984,62	
3.1.90.11	Vencimentos e Vantagens Fixas (Pessoal Civil)	2.064.795,83		
3.1.90.13	Obrigações Patronais	97.752,32		
3.1.90.16	Outras Despesas Variáveis (Pessoal Civil)	55.457,47		
3.1.90.94	Indenizações e Restituições Trabalhistas	24.979,00		
3.1.91.00	Aplic Direta Decorrente de Oper entre Órgãos, Fundos e Entid Integ dos Orç Fiscal e da Seg. Social		289.183,27	
3.1.91.13	Obrigações Patronais	289.183,27		
3.3.00.00	Outras Despesas Correntes			348.610,92
3.3.90.00	Aplicações Diretas		348.610,92	
3.3.90.14	Diárias Civil	3.450,00		
3.3.90.30	Material de Consumo	42.073,35		
3.3.90.32	Material, Bens ou Serviço para Distribuição Gratuita	11.250,00		
3.3.90.33	Passagens e Despesas com Locomoção	706,65		
3.3.90.36	Outros Serviços de Terceiros (Pessoa Física)	48.632,16		
3.3.90.39	Outros Serviços de Terceiros (Pessoa Jurídica)	69.267,84		
3.3.90.40	Serviços de Tecnologia da Informação e Comunicação (TIC) – Pessoa Jurídica	19.380,92		
3.3.90.46	Auxílio Alimentação	125.100,00		
3.3.90.47	Obrigações Tributárias e Contributivas	28.750,00		

Esse documento foi assinado digitalmente por Ismenia Iria Carmisini, Camilo Nazareno Pagani Martins
Para verificar a autenticidade acesse http://salavirtual.tce.sc.gov.br e informe o número do processo 2000103442 e o código 9289B

Município de PALHOÇA

Competência: 2019

4.0.00.00	Despesas de Capital			14.835,00
4.4.00.00	Investimentos			14.835,00
4.4.90.00	Aplicações Diretas		14.835,00	
4.4.90.52	Equipamentos e Material Permanente	14.835,00		
	Total Unidade Orçamentária			2.895.613,81

Unidade Gestora: (Executivo) Fundo Municipal de Reequipamento do Corpo de Bombeiros de Palhoça

Unidade Orçamentária: 21001 - Fundo Municipal Corpo de Bombeiro-Funrebom

Código	Especificação	Desdobramento	Elemento	Categoria Econômica
3.0.00.00	Despesas Correntes			1.053.100,01
3.3.00.00	Outras Despesas Correntes			1.053.100,01
3.3.90.00	Aplicações Diretas		1.053.100,01	
3.3.90.14	Diárias Civil	4.550,00		
3.3.90.30	Material de Consumo	630.561,76		
3.3.90.34	Outras Despesas de Pessoal Decorrentes de Contratos de Terceirização	101.149,28		
3.3.90.39	Outros Serviços de Terceiros (Pessoa Jurídica)	286.135,99		
3.3.90.40	Serviços de Tecnologia da Informação e Comunicação (TIC) – Pessoa Jurídica	29.226,63		
3.3.90.47	Obrigações Tributárias e Contributivas	240,35		
3.3.90.92	Despesas de Exercícios Anteriores	1.236,00		
4.0.00.00	Despesas de Capital			204.771,97
4.4.00.00	Investimentos			204.771,97
4.4.90.00	Aplicações Diretas		204.771,97	
4.4.90.52	Equipamentos e Material Permanente	204.771,97		
	Total Unidade Orçamentária			1.257.871,98

Unidade Gestora: (Executivo) Faculdade Municipal de Palhoça

Unidade Orçamentária: 22001 - Faculdade Municipal de Palhoça

Código	Especificação	Desdobramento	Elemento	Categoria Econômica
3.0.00.00	Despesas Correntes			8.839.158,32
3.1.00.00	Pessoal e Encargos Sociais			7.437.540,52
3.1.90.00	Aplicações Diretas		7.048.598,12	
3.1.90.04	Contratação por Tempo Determinado	4.292.580,70		
3.1.90.05	Outros Benefícios Previdenciários	1.410,40		
3.1.90.11	Vencimentos e Vantagens Fixas (Pessoal Civil)	2.555.716,45		
3.1.90.13	Obrigações Patronais	82.726,42		
3.1.90.94	Indenizações e Restituições Trabalhistas	116.164,15		
3.1.91.00	Aplic Direta Decorrente de Oper entre Órgãos, Fundos e Entid Integ dos Orç Fiscal e da Seg. Social		388.942,40	
3.1.91.13	Obrigações Patronais	388.942,40		
3.3.00.00	Outras Despesas Correntes			1.401.617,80
3.3.90.00	Aplicações Diretas		1.401.617,80	
3.3.90.14	Diárias Civil	1.200,00		
3.3.90.30	Material de Consumo	67.730,17		
3.3.90.33	Passagens e Despesas com Locomoção	1.760,84		

Esse documento foi assinado digitalmente por Ismenia Iria Carmisini, Camilo Nazareno Pagani Martins
Para verificar a autenticidade acesse http://salavirtual.tce.sc.gov.br e informe o número do processo 2000103442 e o código 9289B

Município de PALHOÇA

Competência: 2019

3.3.90.36	Outros Serviços de Terceiros (Pessoa Física)	55.000,00		
3.3.90.39	Outros Serviços de Terceiros (Pessoa Jurídica)	639.010,01		
3.3.90.40	Serviços de Tecnologia da Informação e Comunicação (TIC) – Pessoa Jurídica	76.916,78		
3.3.90.46	Auxílio Alimentação	450.000,00		
3.3.90.47	Obrigações Tributárias e Contributivas	110.000,00		
4.0.00.00	Despesas de Capital			98.446,00
4.4.00.00	Investimentos			98.446,00
4.4.90.00	Aplicações Diretas		98.446,00	
4.4.90.52	Equipamentos e Material Permanente	98.446,00		
	Total Unidade Orçamentária			8.937.604,32

Unidade Gestora: (Executivo) Fundo da Infância e do Adolescente de Palhoça

Unidade Orçamentária: 23001 - Fundo da Infância e do Adolescente

Código	Especificação	Desdobramento	Elemento	Categoria Econômica
3.0.00.00	Despesas Correntes			19.034,67
3.3.00.00	Outras Despesas Correntes			19.034,67
3.3.90.00	Aplicações Diretas		19.034,67	
3.3.90.40	Serviços de Tecnologia da Informação e Comunicação (TIC) – Pessoa Jurídica	19.034,67		
	Total Unidade Orçamentária			19.034,67

Unidade Gestora: (Executivo) Prefeitura Municipal de Palhoça

Unidade Orçamentária: 27001 - Secretaria Municipal de Administração

Código	Especificação	Desdobramento	Elemento	Categoria Econômica
3.0.00.00	Despesas Correntes			16.518.535,14
3.1.00.00	Pessoal e Encargos Sociais			8.715.322,92
3.1.90.00	Aplicações Diretas		7.697.990,64	
3.1.90.04	Contratação por Tempo Determinado	22.216,83		
3.1.90.05	Outros Benefícios Previdenciários	9.355,62		
3.1.90.08	Outros Benefícios Assistenciais	10.260,10		
3.1.90.11	Vencimentos e Vantagens Fixas (Pessoal Civil)	7.179.402,60		
3.1.90.13	Obrigações Patronais	243.663,36		
3.1.90.16	Outras Despesas Variáveis (Pessoal Civil)	154.699,75		
3.1.90.94	Indenizações e Restituições Trabalhistas	78.392,38		
3.1.91.00	Aplic Direta Decorrente de Oper entre Órgãos, Fundos e Entid Integ dos Orç Fiscal e da Seg. Social		1.017.332,28	
3.1.91.13	Obrigações Patronais	1.017.332,28		
3.3.00.00	Outras Despesas Correntes			7.803.212,22
3.3.90.00	Aplicações Diretas		7.803.212,22	
3.3.90.14	Diárias Civil	22.750,00		
3.3.90.30	Material de Consumo	287.989,54		
3.3.90.33	Passagens e Despesas com Locomoção	33.108,75		
3.3.90.34	Outras Despesas de Pessoal Decorrentes de Contratos de Terceirização	230.990,64		
3.3.90.36	Outros Serviços de Terceiros (Pessoa Física)	144.294,40		
3.3.90.37	Locação de Mão-de-Obra	1.164,90		

Esse documento foi assinado digitalmente por Ismenia Iria Carmisini, Camilo Nazareno Pagani Martins
Para verificar a autenticidade acesse http://salavirtual.tce.sc.gov.br e informe o número do processo 2000103442 e o código 9289B

Município de PALHOÇA

Competência: 2019

3.3.90.39	Outros Serviços de Terceiros (Pessoa Jurídica)	5.428.356,24		
3.3.90.40	Serviços de Tecnologia da Informação e Comunicação (TIC) – Pessoa Jurídica	686.485,09		
3.3.90.46	Auxílio Alimentação	901.200,00		
3.3.90.91	Sentenças Judiciais	6.484,53		
3.3.90.92	Despesas de Exercícios Anteriores	1.989,58		
3.3.90.96	Ressarcimento de Despesas de Pessoal Requisitado	58.398,55		
4.0.00.00	Despesas de Capital			83.196,80
4.4.00.00	Investimentos			83.196,80
4.4.90.00	Aplicações Diretas		83.196,80	
4.4.90.39	Outros Serviços de Terceiros (Pessoa Jurídica)	0,00		
4.4.90.52	Equipamentos e Material Permanente	83.196,80		
	Total Unidade Orçamentária			16.601.731,94

Unidade Orçamentária: 28001 - Secretaria de Seg. Pública Municipal

Código	Especificação	Desdobramento	Elemento	Categoria Econômica
3.0.00.00	Despesas Correntes			6.905.345,20
3.1.00.00	Pessoal e Encargos Sociais			1.980.555,66
3.1.90.00	Aplicações Diretas		1.795.233,71	
3.1.90.05	Outros Benefícios Previdenciários	196,80		
3.1.90.11	Vencimentos e Vantagens Fixas (Pessoal Civil)	1.608.988,04		
3.1.90.13	Obrigações Patronais	80.997,62		
3.1.90.16	Outras Despesas Variáveis (Pessoal Civil)	22.034,86		
3.1.90.94	Indenizações e Restituições Trabalhistas	3.016,39		
3.1.90.96	Ressarcimento de Despesas de Pessoal Requisitado	80.000,00		
3.1.91.00	Aplic Direta Decorrente de Oper entre Órgãos, Fundos e Entid Integ dos Orç Fiscal e da Seg. Social		185.321,95	
3.1.91.13	Obrigações Patronais	185.321,95		
3.3.00.00	Outras Despesas Correntes			4.924.789,54
3.3.30.00	Transferências a Estados e ao Distrito Federal		569.999,38	
3.3.30.41	Contribuições	569.999,38		
3.3.90.00	Aplicações Diretas		4.354.790,16	
3.3.90.14	Diárias Civil	2.370,00		
3.3.90.30	Material de Consumo	1.325.763,22		
3.3.90.32	Material, Bens ou Serviço para Distribuição Gratuita	15.980,00		
3.3.90.33	Passagens e Despesas com Locomoção	2.500,01		
3.3.90.36	Outros Serviços de Terceiros (Pessoa Física)	197.164,00		
3.3.90.39	Outros Serviços de Terceiros (Pessoa Jurídica)	1.719.532,64		
3.3.90.40	Serviços de Tecnologia da Informação e Comunicação (TIC) – Pessoa Jurídica	805.945,58		
3.3.90.46	Auxílio Alimentação	235.365,51		
3.3.90.47	Obrigações Tributárias e Contributivas	50.000,00		
3.3.90.91	Sentenças Judiciais	169,20		
4.0.00.00	Despesas de Capital			1.902.880,45
4.4.00.00	Investimentos			1.902.880,45
4.4.90.00	Aplicações Diretas		1.902.880,45	
4.4.90.51	Obras e Instalações	1.551.601,03		

Esse documento foi assinado digitalmente por Ismenia Iria Carmisini, Camilo Nazareno Pagani Martins
Para verificar a autenticidade acesse http://salavirtual.tce.sc.gov.br e informe o número do processo 2000103442 e o código 9289B

4.4.90.52	Equipamentos e Material Permanente	351.279,42		
	Total Unidade Orçamentária			8.808.225,65

Unidade Orçamentária: 30001 - SECRETARIA MUNICIPAL DE DEFESA DO CIDADÃO

Código	Especificação	Desdobramento	Elemento	Categoria Econômica
3.0.00.00	Despesas Correntes			1.382.590,20
3.1.00.00	Pessoal e Encargos Sociais			1.134.882,99
3.1.90.00	Aplicações Diretas		1.027.830,58	
3.1.90.05	Outros Benefícios Previdenciários	195,71		
3.1.90.11	Vencimentos e Vantagens Fixas (Pessoal Civil)	933.068,81		
3.1.90.13	Obrigações Patronais	80.398,78		
3.1.90.94	Indenizações e Restituições Trabalhistas	14.167,28		
3.1.91.00	Aplic Direta Decorrente de Oper entre Órgãos, Fundos e Entid Integ dos Orç Fiscal e da Seg. Social		107.052,41	
3.1.91.13	Obrigações Patronais	107.052,41		
3.3.00.00	Outras Despesas Correntes			247.707,21
3.3.90.00	Aplicações Diretas		247.707,21	
3.3.90.30	Material de Consumo	10.350,00		
3.3.90.36	Outros Serviços de Terceiros (Pessoa Física)	37.338,64		
3.3.90.39	Outros Serviços de Terceiros (Pessoa Jurídica)	69.553,57		
3.3.90.40	Serviços de Tecnologia da Informação e Comunicação (TIC) – Pessoa Jurídica	10.890,00		
3.3.90.46	Auxílio Alimentação	113.675,00		
3.3.90.93	Indenizações e Restituições	5.900,00		
4.0.00.00	Despesas de Capital			15.290,00
4.4.00.00	Investimentos			15.290,00
4.4.90.00	Aplicações Diretas		15.290,00	
4.4.90.52	Equipamentos e Material Permanente	15.290,00		
	Total Unidade Orçamentária			1.397.880,20

Unidade Orçamentária: 31001 - Secret. Municipal de Desenv. Econômico

Código	Especificação	Desdobramento	Elemento	Categoria Econômica
3.0.00.00	Despesas Correntes			1.421.356,82
3.1.00.00	Pessoal e Encargos Sociais			654.537,18
3.1.90.00	Aplicações Diretas		634.606,24	
3.1.90.11	Vencimentos e Vantagens Fixas (Pessoal Civil)	512.001,11		
3.1.90.13	Obrigações Patronais	94.817,92		
3.1.90.94	Indenizações e Restituições Trabalhistas	27.787,21		
3.1.91.00	Aplic Direta Decorrente de Oper entre Órgãos, Fundos e Entid Integ dos Orç Fiscal e da Seg. Social		19.930,94	
3.1.91.13	Obrigações Patronais	19.930,94		
3.3.00.00	Outras Despesas Correntes			766.819,64
3.3.90.00	Aplicações Diretas		766.819,64	
3.3.90.14	Diárias Civil	6.660,00		
3.3.90.39	Outros Serviços de Terceiros (Pessoa Jurídica)	701.402,72		
3.3.90.40	Serviços de Tecnologia da Informação e Comunicação (TIC) – Pessoa Jurídica	6.756,96		

Esse documento foi assinado digitalmente por Ismenia Iria Carmisini, Camilo Nazareno Pagani Martins
Para verificar a autenticidade acesse http://salavirtual.tce.sc.gov.br e informe o número do processo 2000103442 e o código 9289B

3.3.90.46	Auxílio Alimentação	51.999,96		
	Total Unidade Orçamentária			1.421.356,82

Unidade Orçamentária: 33001 - Secretaria de Turismo Municipal

Código	Especificação	Desdobramento	Elemento	Categoria Econômica
3.0.00.00	Despesas Correntes			611.249,53
3.1.00.00	Pessoal e Encargos Sociais			523.044,53
3.1.90.00	Aplicações Diretas		502.986,42	
3.1.90.11	Vencimentos e Vantagens Fixas (Pessoal Civil)	437.469,90		
3.1.90.13	Obrigações Patronais	65.516,52		
3.1.91.00	Aplic Direta Decorrente de Oper entre Órgãos, Fundos e Entid Integ dos Orç Fiscal e da Seg. Social		20.058,11	
3.1.91.13	Obrigações Patronais	20.058,11		
3.3.00.00	Outras Despesas Correntes			88.205,00
3.3.90.00	Aplicações Diretas		88.205,00	
3.3.90.14	Diárias Civil	1.500,00		
3.3.90.32	Material, Bens ou Serviço para Distribuição Gratuita	4.000,00		
3.3.90.36	Outros Serviços de Terceiros (Pessoa Física)	20.000,00		
3.3.90.39	Outros Serviços de Terceiros (Pessoa Jurídica)	25.575,00		
3.3.90.46	Auxílio Alimentação	37.130,00		
	Total Unidade Orçamentária			611.249,53

Unidade Gestora: (Executivo) Fundação Municipal de Esporte e Cultura de Palhoça

Unidade Orçamentária: 34001 - Fundação Municipal de Esporte e Cultura de Palhoça

Código	Especificação	Desdobramento	Elemento	Categoria Econômica
3.0.00.00	Despesas Correntes			4.349.958,73
3.1.00.00	Pessoal e Encargos Sociais			2.560.121,22
3.1.90.00	Aplicações Diretas		2.400.748,41	
3.1.90.04	Contratação por Tempo Determinado	26.600,62		
3.1.90.05	Outros Benefícios Previdenciários	787,20		
3.1.90.11	Vencimentos e Vantagens Fixas (Pessoal Civil)	2.059.653,52		
3.1.90.13	Obrigações Patronais	296.251,85		
3.1.90.94	Indenizações e Restituições Trabalhistas	17.455,22		
3.1.91.00	Aplic Direta Decorrente de Oper entre Órgãos, Fundos e Entid Integ dos Orç Fiscal e da Seg. Social		159.372,81	
3.1.91.13	Obrigações Patronais	159.372,81		
3.3.00.00	Outras Despesas Correntes			1.789.837,51
3.3.50.00	Transferências a Instituições Privadas sem Fins Lucrativos		193.700,00	
3.3.50.43	Subvenções Sociais	193.700,00		
3.3.90.00	Aplicações Diretas		1.596.137,51	
3.3.90.14	Diárias Civil	4.650,00		
3.3.90.30	Material de Consumo	127.797,70		
3.3.90.31	Premiações Culturais, Artísticas, Científicas, Desportivas e Outras	54.239,00		
3.3.90.32	Material, Bens ou Serviço para Distribuição Gratuita	19.335,00		
3.3.90.33	Passagens e Despesas com Locomoção	32.577,60		

Esse documento foi assinado digitalmente por Ismenia Iria Carmisini, Camilo Nazareno Pagani Martins
Para verificar a autenticidade acesse http://salavirtual.tce.sc.gov.br e informe o número do processo 2000103442 e o código 9289B

Natureza da Despesa segundo as Categorias Econômicas

Administração Direta, Indireta ou Fundacional - Anexo 2

Município de PALHOÇA

Competência: 2019

3.3.90.36	Outros Serviços de Terceiros (Pessoa Física)	22.440,00		
3.3.90.39	Outros Serviços de Terceiros (Pessoa Jurídica)	845.238,55		
3.3.90.40	Serviços de Tecnologia da Informação e Comunicação (TIC) – Pessoa Jurídica	69.859,66		
3.3.90.46	Auxílio Alimentação	380.000,00		
3.3.90.47	Obrigações Tributárias e Contributivas	40.000,00		
4.0.00.00	Despesas de Capital			51.566,61
4.4.00.00	Investimentos			51.566,61
4.4.90.00	Aplicações Diretas		51.566,61	
4.4.90.51	Obras e Instalações	28.026,61		
4.4.90.52	Equipamentos e Material Permanente	23.540,00		
	Total Unidade Orçamentária			4.401.525,34

Código	Especificação	Desdobramento	Elemento	Categoria Econômica
	Total Geral			522.393.714,24

Esse documento foi assinado digitalmente por Ismenia Iria Carmisini, Camilo Nazareno Pagani Martins
Para verificar a autenticidade acesse http://salavirtual.tce.sc.gov.br e informe o número do processo 2000103442 e o código 9289B

Resumo Geral da Despesa - Anexo 2 - Consolidado

Município de PALHOÇA

Competência: 2019

Código	Especificação	Elemento	Natureza da Despesa por Modalidade de Aplicação	Categoria Econômica
3.0.00.00	Despesas Correntes			477.535.505,78
3.1.00.00	Pessoal e Encargos Sociais			296.769.189,90
3.1.90.00	Aplicações Diretas		270.580.326,36	
3.1.90.01	Aposentadorias, Reserva Remunerada e Reformas	18.452.391,26		
3.1.90.03	Pensões	2.763.879,35		
3.1.90.04	Contratação por Tempo Determinado	41.981.113,41		
3.1.90.05	Outros Benefícios Previdenciários	112.448,28		
3.1.90.08	Outros Benefícios Assistenciais	18.408,77		
3.1.90.11	Vencimentos e Vantagens Fixas (Pessoal Civil)	186.362.059,78		
3.1.90.13	Obrigações Patronais	12.165.208,50		
3.1.90.16	Outras Despesas Variáveis (Pessoal Civil)	1.445.051,65		
3.1.90.92	Despesas de Exercícios Anteriores	12.994,04		
3.1.90.94	Indenizações e Restituições Trabalhistas	6.980.898,14		
3.1.90.96	Ressarcimento de Despesas de Pessoal Requisitado	285.873,18		
3.1.91.00	Aplic Direta Decorrente de Oper entre Órgãos, Fundos e Entid Integ dos Orç Fiscal e da Seg. Social		26.188.863,54	
3.1.91.13	Obrigações Patronais	26.188.863,54		
3.2.00.00	Juros e Encargos da Dívida			779.623,84
3.2.90.00	Aplicações Diretas		779.623,84	
3.2.90.21	Juros sobre a Dívida por Contrato	779.623,84		
3.3.00.00	Outras Despesas Correntes			179.986.692,04
3.3.30.00	Transferências a Estados e ao Distrito Federal		569.999,38	
3.3.30.41	Contribuições	569.999,38		
3.3.50.00	Transferências a Instituições Privadas sem Fins Lucrativos		8.348.060,94	
3.3.50.41	Contribuições	379.000,00		
3.3.50.43	Subvenções Sociais	7.969.060,94		
3.3.90.00	Aplicações Diretas		170.861.615,02	
3.3.90.08	Outros Benefícios Assistenciais	50.888,00		
3.3.90.14	Diárias Civil	199.330,00		
3.3.90.30	Material de Consumo	14.396.383,90		
3.3.90.31	Premiações Culturais, Artísticas, Científicas, Desportivas e Outras	61.892,34		
3.3.90.32	Material, Bens ou Serviço para Distribuição Gratuita	10.158.864,95		
3.3.90.33	Passagens e Despesas com Locomoção	262.743,32		
3.3.90.34	Outras Despesas de Pessoal Decorrentes de Contratos de Terceirização	332.139,92		
3.3.90.35	Serviços de Consultoria	486.190,34		
3.3.90.36	Outros Serviços de Terceiros (Pessoa Física)	2.254.250,99		
3.3.90.37	Locação de Mão-de-Obra	1.164,90		
3.3.90.39	Outros Serviços de Terceiros (Pessoa Jurídica)	92.785.362,71		
3.3.90.40	Serviços de Tecnologia da Informação e Comunicação (TIC) – Pessoa Jurídica	5.647.411,43		
3.3.90.46	Auxílio Alimentação	25.989.520,63		
3.3.90.47	Obrigações Tributárias e Contributivas	15.882.291,22		
3.3.90.48	Outros Auxílios Financeiros a Pessoas Físicas	698.080,55		
3.3.90.52	Equipamentos e Material Permanente	2.488,00		
3.3.90.91	Sentenças Judiciais	1.339.664,11		

Esse documento foi assinado digitalmente por Ismenia Iria Carmisini, Camilo Nazareno Pagani Martins
Para verificar a autenticidade acesse http://salavirtual.tce.sc.gov.br e informe o número do processo 2000103442 e o código D5BA4

Resumo Geral da Despesa - Anexo 2 - Consolidado

Município de PALHOÇA

Competência: 2019

Código	Especificação	Elemento	Natureza da Despesa por Modalidade de Aplicação	Categoria Econômica
3.3.90.92	Despesas de Exercícios Anteriores	225.495,56		
3.3.90.93	Indenizações e Restituições	29.053,60		
3.3.90.96	Ressarcimento de Despesas de Pessoal Requisitado	58.398,55		
3.3.93.00	Aplicação Direta Decorrente de Operação de Órgãos, Fundos e Entidades dos Orçam. Fiscal e da Segurid		207.016,70	
3.3.93.39	Outros Serviços de Terceiros (Pessoa Jurídica)	207.016,70		
4.0.00.00	Despesas de Capital			44.858.208,46
4.4.00.00	Investimentos			34.031.314,61
4.4.90.00	Aplicações Diretas		34.031.314,61	
4.4.90.30	Material de Consumo	0,00		
4.4.90.39	Outros Serviços de Terceiros (Pessoa Jurídica)	500,00		
4.4.90.51	Obras e Instalações	30.365.419,38		
4.4.90.52	Equipamentos e Material Permanente	3.124.180,85		
4.4.90.93	Indenizações e Restituições	541.214,38		
4.6.00.00	Amortização da Dívida			10.826.893,85
4.6.90.00	Aplicações Diretas		10.826.893,85	
4.6.90.71	Principal da Dívida Contratual Resgatado	10.826.893,85		
	Total Geral			522.393.714,24

Esse documento foi assinado digitalmente por Ismenia Iria Carmisini, Camilo Nazareno Pagani Martins
Para verificar a autenticidade acesse http://salavirtual.tce.sc.gov.br e informe o número do processo 2000103442 e o código D5BA4

Programa de Trabalho por Órgao e Unidade Orçamentária - Anexo 06

Administração Direta, Indireta ou Fundacional

Município de PALHOÇA

Competência: 2019

Unidade Gestora: Prefeitura Municipal de Palhoça

Unidade Orçamentária: 04001 Gabinete do Prefeito Municipal

Código	Especificação	Operações especiais	Projetos	Atividades	Total
4	Administração	0,00	0,00	2.842.136,98	2.842.136,98
4.122	Administração Geral	0,00	0,00	2.842.136,98	2.842.136,98
04.122.0026	Eficiência administrativa gabinete do prefeito	0,00	0,00	2.842.136,98	2.842.136,98
04.122.0026.02.000019	Func. e Manut. do Gabinete do Prefeito	0,00	0,00	2.842.136,98	2.842.136,98
8	Assistência Social	646.977,36	0,00	0,00	646.977,36
8.244	Assistência Comunitária	646.977,36	0,00	0,00	646.977,36
08.244.0033	Assistência social	646.977,36	0,00	0,00	646.977,36
08.244.0033.09.000196	Funcionamento e Manutenção do Conselho Tutelar	646.977,36	0,00	0,00	646.977,36
	Total da Unidade Orçamentária	646.977,36	0,00	2.842.136,98	3.489.114,34

Unidade Orçamentária: 05001 Secretaria Munic. de Serviços Públicos - SESP

Código	Especificação	Operações especiais	Projetos	Atividades	Total
15	Urbanismo	0,00	0,00	40.057.557,17	40.057.557,17
15.451	Infra-Estrutura Urbana	0,00	0,00	8.264,00	8.264,00
15.451.0027	Serviços urbanos	0,00	0,00	8.264,00	8.264,00
15.451.0027.02.000230	Manutenção e Func.dos Cemitérios Municipais	0,00	0,00	8.264,00	8.264,00
15.452	Serviços Urbanos	0,00	0,00	40.049.293,17	40.049.293,17
15.452.0027	Serviços urbanos	0,00	0,00	15.091.555,28	15.091.555,28
15.452.0027.02.000193	Funcionamento e Manutenção dos Serviços Urbanos - Sesp	0,00	0,00	15.091.555,28	15.091.555,28
15.452.xxxx	*** Programa não identificado ***	0,00	0,00	24.957.737,89	24.957.737,89
15.452.xxxx.02.000028	Manutenção da Iluminação Pública	0,00	0,00	21.037.767,09	21.037.767,09
15.452.xxxx.02.000199	Recup. Revit.Proj.Construção Equip e Manutenção de Praças	0,00	0,00	3.919.970,80	3.919.970,80
	Total da Unidade Orçamentária	0,00	0,00	40.057.557,17	40.057.557,17

Unidade Orçamentária: 06001 Secretaria Municipal de Habitação e Regularização Fundiária

Esse documento foi assinado digitalmente por Ismenia Iria Carmisini, Camilo Nazareno Pagani Martins
Para verificar a autenticidade acesse http://salavirtual.tce.sc.gov.br e informe o número do processo 2000103442 e o código D082A

Programa de Trabalho por Órgao e Unidade Orçamentária - Anexo 06

Administração Direta, Indireta ou Fundacional

Município de PALHOÇA

Competência: 2019

Unidade Orçamentária: 06001 Secretaria Municipal de Habitação e Regularização Fundiária

Código	Especificação	Operações especiais	Projetos	Atividades	Total
4	Administração	0,00	0,00	1.051.382,17	1.051.382,17
4.121	Planejamento e Orçamento	0,00	0,00	1.051.382,17	1.051.382,17
04.121.0028	Planejamento projetos habitacionais	0,00	0,00	1.051.382,17	1.051.382,17
04.121.0028.02.000013	Func. e Manut. Secretaria de Habitação	0,00	0,00	1.051.382,17	1.051.382,17
16	Habitação	0,00	0,00	57.775,00	57.775,00
16.482	Habitação Urbana	0,00	0,00	57.775,00	57.775,00
16.482.0028	Planejamento projetos habitacionais	0,00	0,00	57.775,00	57.775,00
16.482.0028.02.000087	Construção e Assistência Técnica de Unidades Habitacionais	0,00	0,00	57.775,00	57.775,00
	Total da Unidade Orçamentária	0,00	0,00	1.109.157,17	1.109.157,17

Unidade Orçamentária: 07001 Procuradoria Geral do Município

Código	Especificação	Operações especiais	Projetos	Atividades	Total
2	Judiciária	0,00	0,00	5.335.427,54	5.335.427,54
2.061	Ação Judiciária	0,00	0,00	5.335.427,54	5.335.427,54
02.061.0029	Atos da procuradoria	0,00	0,00	5.335.427,54	5.335.427,54
02.061.0029.02.000051	Func. e Manutenção da Procuradoria	0,00	0,00	4.816.862,83	4.816.862,83
02.061.0029.02.000067	Encarg.com Exec. de Sentenças Judiciais	0,00	0,00	518.564,71	518.564,71
4	Administração	0,00	0,00	274.589,21	274.589,21
4.122	Administração Geral	0,00	0,00	274.589,21	274.589,21
04.122.0029	Atos da procuradoria	0,00	0,00	274.589,21	274.589,21
04.122.0029.02.000167	Precatórios	0,00	0,00	274.589,21	274.589,21
	Total da Unidade Orçamentária	0,00	0,00	5.610.016,75	5.610.016,75

Unidade Orçamentária: 08001 Secretaria Municipal de Governo e Relações Institucionais

Código	Especificação	Operações especiais	Projetos	Atividades	Total

Esse documento foi assinado digitalmente por Ismenia Iria Carmisini, Camilo Nazareno Pagani Martins
Para verificar a autenticidade acesse http://salavirtual.tce.sc.gov.br e informe o número do processo 2000103442 e o código D082A

4	Administração	0,00	0,00	785.942,34	785.942,34
4.122	Administração Geral	0,00	0,00	785.942,34	785.942,34
04.122.0030	Articulação entre legislativo e executivo	0,00	0,00	785.942,34	785.942,34
04.122.0030.02.000049	Func. e Mnut. da Secretaria de Governo	0,00	0,00	785.942,34	785.942,34
	Total da Unidade Orçamentária	0,00	0,00	785.942,34	785.942,34

Unidade Orçamentária: 09001 Secretaria Municipal da Fazenda

Código	Especificação	Operações especiais	Projetos	Atividades	Total
4	Administração	0,00	0,00	13.835.583,06	13.835.583,06
4.122	Administração Geral	0,00	0,00	13.835.583,06	13.835.583,06
04.122.0032	administrativa da receita	0,00	0,00	13.835.583,06	13.835.583,06
04.122.0032.02.000007	Tarifas Bancárias	0,00	0,00	1.305.000,00	1.305.000,00
04.122.0032.02.000064	Func. e Manutenção da Secretaria da Fazenda	0,00	0,00	12.530.583,06	12.530.583,06
	Total da Unidade Orçamentária	0,00	0,00	13.835.583,06	13.835.583,06

Unidade Orçamentária: 12001 Secret. Municipal de Maricultura, Pesca e Agricultura

Código	Especificação	Operações especiais	Projetos	Atividades	Total
20	Agricultura	0,00	6.920,00	1.568.630,23	1.575.550,23
20.122	Administração Geral	0,00	0,00	1.568.630,23	1.568.630,23
20.122.0016	Agricultura e pesca	0,00	0,00	1.568.630,23	1.568.630,23
20.122.0016.02.000033	Func. e Manutenção da Secretaria da Agricultura	0,00	0,00	1.568.630,23	1.568.630,23
20.608	Promoção da Produção Agropecuária	0,00	6.920,00	0,00	6.920,00
20.608.0016	Agricultura e pesca	0,00	6.920,00	0,00	6.920,00
20.608.0016.01.000009	Aquisição de Equip e Material Permanente	0,00	6.920,00	0,00	6.920,00
	Total da Unidade Orçamentária	0,00	6.920,00	1.568.630,23	1.575.550,23

Unidade Orçamentária: 13001 Secretaria Municipal de Educação

Código	Especificação	Operações especiais	Projetos	Atividades	Total

Esse documento foi assinado digitalmente por Ismenia Iria Carmisini, Camilo Nazareno Pagani Martins
Para verificar a autenticidade acesse http://salavirtual.tce.sc.gov.br e informe o número do processo 2000103442 e o código D082A

12	Educação	0,00	10.306.768,22	126.992.809,03	137.299.577,25
12.361	Ensino Fundamental	0,00	1.961.583,77	75.330.815,17	77.292.398,94
12.361.0010	Educação	0,00	1.961.583,77	75.330.815,17	77.292.398,94
12.361.0010.01.000005	Construção Ampl. Ref. Escolas-ens.fund.	0,00	1.712.650,11	0,00	1.712.650,11
12.361.0010.01.000006	Aquisição de Equip. e Mat.permanent/ensino Fund.	0,00	248.933,66	0,00	248.933,66
12.361.0010.02.000021	Func.e Manut.do Ensino Fundamental	0,00	0,00	68.626.244,66	68.626.244,66
12.361.0010.02.000041	Func. e Manut. da Merenda Escolar	0,00	0,00	5.318.083,17	5.318.083,17
12.361.0010.02.000043	Func. e Manutenção do Transp. Escolar	0,00	0,00	1.383.508,58	1.383.508,58
12.361.0010.02.000075	Func. e Manut. do Conselho M. Educação	0,00	0,00	2.978,76	2.978,76
12.363	Ensino Profissional	0,00	0,00	849.502,89	849.502,89
12.363.0010	Educação	0,00	0,00	849.502,89	849.502,89
12.363.0010.02.000154	Funcionamento e Manutenção de Escolas Profissionais	0,00	0,00	849.502,89	849.502,89
12.365	Educação Infantil	0,00	8.345.184,45	49.871.043,42	58.216.227,87
12.365.0010	Educação	0,00	8.345.184,45	49.871.043,42	58.216.227,87
12.365.0010.01.000007	Construção Ampl. Ref Centros Educ. Infantil	0,00	471.011,53	0,00	471.011,53
12.365.0010.01.000031	Aquis. de Equip. e Mat. Perm.- Educação Infantil	0,00	98.811,98	0,00	98.811,98
12.365.0010.01.000047	Subvenções Sociais a Entidades	0,00	7.775.360,94	0,00	7.775.360,94
12.365.0010.02.000022	Func. e Manutenção da Educação Infantil	0,00	0,00	49.871.043,42	49.871.043,42
12.366	Educação de Jovens e Adultos	0,00	0,00	941.447,55	941.447,55
12.366.0010	Educação	0,00	0,00	941.447,55	941.447,55
12.366.0010.02.000042	Func. e Manutenção Eja	0,00	0,00	941.447,55	941.447,55
	Total da Unidade Orçamentária	0,00	10.306.768,22	126.992.809,03	137.299.577,25

Unidade Orçamentária: 14001 Secretaria de Planejamento e Infraestrutura e Saneamento

Código	Especificação	Operações especiais	Projetos	Atividades	Total
4	Administração	0,00	0,00	7.687.187,28	7.687.187,28
4.122	Administração Geral	0,00	0,00	7.687.187,28	7.687.187,28
04.122.0035	Secretaria de Planejamento e Infraestrutura e Saneamento	0,00	0,00	7.687.187,28	7.687.187,28

Esse documento foi assinado digitalmente por Ismenia Iria Carmisini, Camilo Nazareno Pagani Martins
Para verificar a autenticidade acesse http://salavirtual.tce.sc.gov.br e informe o número do processo 2000103442 e o código D082A

04.122.0035.02.000026	Func.e Manutenção da Secretaria de Infra-estrutura	0,00	0,00	7.687.187,28	7.687.187,28
15	Urbanismo	0,00	21.715.586,57	0,00	21.715.586,57
15.451	Infra-Estrutura Urbana	0,00	21.715.586,57	0,00	21.715.586,57
15.451.0019	Urbanização	0,00	21.486.086,57	0,00	21.486.086,57
15.451.0019.01.000016	Construção e Restauração de Pontes e Bueiros	0,00	325.419,14	0,00	325.419,14
15.451.0019.01.000023	Pavimentação e Drenagem de Ruas	0,00	19.156.467,96	0,00	19.156.467,96
15.451.0019.01.000176	Pavimentação da Avenida das Torres	0,00	1.699.532,73	0,00	1.699.532,73
15.451.0019.01.000192	FUNDO CONTÁBIL DE DESENV. URBANO	0,00	304.666,74	0,00	304.666,74
15.451.xxxx	*** Programa não identificado ***	0,00	229.500,00	0,00	229.500,00
15.451.xxxx.01.000015	Aquisição de Equipamentos e Materiais Permanente	0,00	229.500,00	0,00	229.500,00
17	Saneamento	0,00	5.979.439,59	52.388.617,32	58.368.056,91
17.512	Saneamento Básico Urbano	0,00	5.979.439,59	52.388.617,32	58.368.056,91
17.512.0035	Secretaria de Planejamento e Infraestrutura e Saneamento	0,00	5.979.439,59	52.388.617,32	58.368.056,91
17.512.0035.01.000028	Implant. Abast. de Água Pinheira	0,00	5.460.176,89	0,00	5.460.176,89
17.512.0035.01.000153	Proj. Exec. Sist. Esgotamento. Sanit.	0,00	0,00	0,00	0,00
17.512.0035.01.000154	Proj. Exec. Sist. Macrodrenagem Sanit.	0,00	519.262,70	0,00	519.262,70
17.512.0035.02.000135	Funcionamento e Manutenção da Samae	0,00	0,00	31.969.907,70	31.969.907,70
17.512.0035.02.000139	Serv. Col. e Trat. Res. Sólidos Hospitalar e Limpeza Urbana	0,00	0,00	20.418.709,62	20.418.709,62
	Total da Unidade Orçamentária	0,00	27.695.026,16	60.075.804,60	87.770.830,76

Unidade Orçamentária: 15001 Secretaria de Assistência Social

Código	Especificação	Operações especiais	Projetos	Atividades	Total
8	Assistência Social	0,00	0,00	535.068,72	535.068,72
8.122	Administração Geral	0,00	0,00	535.068,72	535.068,72
08.122.0011	Ação social	0,00	0,00	535.068,72	535.068,72
08.122.0011.02.000035	Func. e Manutenção da Secretaria Assit. Social	0,00	0,00	535.068,72	535.068,72
	Total da Unidade Orçamentária	0,00	0,00	535.068,72	535.068,72

Unidade Orçamentária: 16001 Encargos Gerais do Município

Esse documento foi assinado digitalmente por Ismenia Iria Carmisini, Camilo Nazareno Pagani Martins
Para verificar a autenticidade acesse http://salavirtual.tce.sc.gov.br e informe o número do processo 2000103442 e o código D082A

Programa de Trabalho por Órgao e Unidade Orçamentária - Anexo 06

Administração Direta, Indireta ou Fundacional

Município de PALHOÇA

Competência: 2019

Unidade Orçamentária: 16001 Encargos Gerais do Município

Código	Especificação	Operações especiais	Projetos	Atividades	Total
4	Administração	11.606.517,69	0,00	7.778.000,00	19.384.517,69
4.122	Administração Geral	11.606.517,69	0,00	7.778.000,00	19.384.517,69
04.122.0000	Operações especiais	11.606.517,69	0,00	0,00	11.606.517,69
04.122.0000.09.000002	Amortização e Encargos da Divida Interna	11.606.517,69	0,00	0,00	11.606.517,69
04.122.0034	encargos gerais	0,00	0,00	7.778.000,00	7.778.000,00
04.122.0034.02.000009	Assistência a Saúde - Serv.pref. Munic. Palhoça	0,00	0,00	7.778.000,00	7.778.000,00
28	Encargos Especiais	0,00	0,00	3.910.000,00	3.910.000,00
28.846	Outros Encargos Especiais	0,00	0,00	3.910.000,00	3.910.000,00
28.846.0034	encargos gerais	0,00	0,00	3.910.000,00	3.910.000,00
28.846.0034.02.000010	Contribuição Tributárias e Contributivas	0,00	0,00	3.910.000,00	3.910.000,00
	Total da Unidade Orçamentária	11.606.517,69	0,00	11.688.000,00	23.294.517,69

Unidade Orçamentária: 27001 Secretaria Municipal de Administração

Código	Especificação	Operações especiais	Projetos	Atividades	Total
4	Administração	0,00	0,00	16.601.731,94	16.601.731,94
4.122	Administração Geral	0,00	0,00	16.601.731,94	16.601.731,94
04.122.0046	Administração de Serviços	0,00	0,00	16.601.731,94	16.601.731,94
04.122.0046.02.000015	Serviços Públicos Concedidos	0,00	0,00	3.300.000,00	3.300.000,00
04.122.0046.02.000165	Func. e Manut. da Secretaria de Admnistração	0,00	0,00	13.301.731,94	13.301.731,94
	Total da Unidade Orçamentária	0,00	0,00	16.601.731,94	16.601.731,94

Unidade Orçamentária: 28001 Secretaria de Seg. Pública Municipal

Código	Especificação	Operações especiais	Projetos	Atividades	Total
6	Segurança Pública	0,00	0,00	8.808.225,65	8.808.225,65
6.181	Policiamento	0,00	0,00	2.239.427,53	2.239.427,53

Esse documento foi assinado digitalmente por Ismenia Iria Carmisini, Camilo Nazareno Pagani Martins
Para verificar a autenticidade acesse http://salavirtual.tce.sc.gov.br e informe o número do processo 2000103442 e o código D082A

06.181.0015	Segurança	0,00	0,00	2.239.427,53	2.239.427,53
06.181.0015.02.000162	Func e Manut. da Secretaria de Securança Pública	0,00	0,00	2.239.427,53	2.239.427,53
6.182	Defesa Civil	0,00	0,00	15.327,77	15.327,77
06.182.0015	Segurança	0,00	0,00	15.327,77	15.327,77
06.182.0015.02.000133	Programa Municipal de Defesa Civill	0,00	0,00	15.327,77	15.327,77
6.782	Transporte Rodoviário	0,00	0,00	6.553.470,35	6.553.470,35
06.782.0015	Segurança	0,00	0,00	6.553.470,35	6.553.470,35
06.782.0015.02.000147	Segurança e Operacionalização do Transito	0,00	0,00	6.553.470,35	6.553.470,35
	Total da Unidade Orçamentária	0,00	0,00	8.808.225,65	8.808.225,65

Unidade Orçamentária: 30001 SECRETARIA MUNICIPAL DE DEFESA DO CIDADÃO

Código	Especificação	Operações especiais	Projetos	Atividades	Total
4	Administração	0,00	19.448,64	1.378.431,56	1.397.880,20
4.122	Administração Geral	0,00	19.448,64	1.378.431,56	1.397.880,20
04.122.0046	Administração de Serviços	0,00	0,00	1.360.686,56	1.360.686,56
04.122.0046.02.000196	Func. e Manut. da Secretaria De Defesa do Cidadão	0,00	0,00	1.360.686,56	1.360.686,56
04.122.xxxx	*** Programa não identificado ***	0,00	19.448,64	17.745,00	37.193,64
04.122.xxxx.01.000250	FUNDO CONTÁBIL DO PROCON	0,00	19.448,64	0,00	19.448,64
04.122.xxxx.02.000202	Controle da Zoonose e Bem Estar do Animal	0,00	0,00	17.745,00	17.745,00
	Total da Unidade Orçamentária	0,00	19.448,64	1.378.431,56	1.397.880,20

Unidade Orçamentária: 31001 Secret. Municipal de Desenv. Econômico

Código	Especificação	Operações especiais	Projetos	Atividades	Total
23	Comércio e Serviços	0,00	0,00	1.421.356,82	1.421.356,82
23.661	Promoção Industrial	0,00	0,00	1.421.356,82	1.421.356,82
23.661.0020	Desenv sustentável	0,00	0,00	1.421.356,82	1.421.356,82
23.661.0020.02.000197	Func. e Manutenção da Secret. de Des. Econômico e Planejamento.	0,00	0,00	1.421.356,82	1.421.356,82
	Total da Unidade Orçamentária	0,00	0,00	1.421.356,82	1.421.356,82

Esse documento foi assinado digitalmente por Ismenia Iria Carmisini, Camilo Nazareno Pagani Martins
Para verificar a autenticidade acesse http://salavirtual.tce.sc.gov.br e informe o número do processo 2000103442 e o código D082A

Programa de Trabalho por Órgao e Unidade Orçamentária - Anexo 06

Administração Direta, Indireta ou Fundacional

Município de PALHOÇA

Competência: 2019

Unidade Orçamentária: 33001 Secretaria de Turismo Municipal

Código	Especificação	Operações especiais	Projetos	Atividades	Total
4	Administração	0,00	0,00	611.249,53	611.249,53
4.695	Turismo	0,00	0,00	611.249,53	611.249,53
04.695.0040	Manutenção do Esporte e Cultura	0,00	0,00	611.249,53	611.249,53
04.695.0040.02.000081	Funcionam. e Manutenção do Turismo	0,00	0,00	611.249,53	611.249,53
	Total da Unidade Orçamentária	0,00	0,00	611.249,53	611.249,53
	Total da Unidade Gestora	12.253.495,05	38.028.163,02	293.921.701,55	344.203.359,62

Unidade Gestora: Faculdade Municipal de Palhoça

Unidade Orçamentária: 22001 Faculdade Municipal de Palhoça

Código	Especificação	Operações especiais	Projetos	Atividades	Total
12	Educação	0,00	0,00	8.937.604,32	8.937.604,32
12.364	Ensino Superior	0,00	0,00	8.937.604,32	8.937.604,32
12.364.0037	Ensino superior	0,00	0,00	8.937.604,32	8.937.604,32
12.364.0037.02.000078	Func. e Manutenção da Faculdade Municipal de Palhoça	0,00	0,00	8.937.604,32	8.937.604,32
	Total da Unidade Orçamentária	0,00	0,00	8.937.604,32	8.937.604,32
	Total da Unidade Gestora	0,00	0,00	8.937.604,32	8.937.604,32

Unidade Gestora: Instit.Previdência Social Serv.Públicos de Palhoça

Unidade Orçamentária: 19001 Instituto de Previdencia de Palhoça Ippa

Código	Especificação	Operações especiais	Projetos	Atividades	Total
9	Previdência Social	0,00	0,00	23.783.670,76	23.783.670,76

Esse documento foi assinado digitalmente por Ismenia Iria Carmisini, Camilo Nazareno Pagani Martins
Para verificar a autenticidade acesse http://salavirtual.tce.sc.gov.br e informe o número do processo 2000103442 e o código D082A

9.122	Administração Geral	0,00	0,00	2.566.143,57	2.566.143,57
09.122.0024	Regime próprio de previdência	0,00	0,00	2.566.143,57	2.566.143,57
09.122.0024.02.000063	Func. e Manutenção do Ippa - Gerenc. dos Recursos	0,00	0,00	2.566.143,57	2.566.143,57
9.271	Previdência Básica	0,00	0,00	21.217.527,19	21.217.527,19
09.271.0024	Regime próprio de previdência	0,00	0,00	21.217.527,19	21.217.527,19
09.271.0024.02.000072	Pagto de Inativos e Pensionistas - Plano Financeiro	0,00	0,00	21.109.863,53	21.109.863,53
09.271.0024.02.000195	Pagto Inativos e Pensionistas - Plano Previdênciário	0,00	0,00	107.663,66	107.663,66
	Total da Unidade Orçamentária	0,00	0,00	23.783.670,76	23.783.670,76
	Total da Unidade Gestora	0,00	0,00	23.783.670,76	23.783.670,76

Unidade Gestora: Fundação Municipal de Esporte e Cultura de Palhoça

Unidade Orçamentária: 34001 Fundação Municipal de Esporte e Cultura de Palhoça

Código	Especificação	Operações especiais	Projetos	Atividades	Total
4	Administração	0,00	0,00	344.183,43	344.183,43
4.122	Administração Geral	0,00	0,00	344.183,43	344.183,43
04.122.0040	Manutenção do Esporte e Cultura	0,00	0,00	344.183,43	344.183,43
04.122.0040.02.000156	Aniversário do Municipio de Palhoça	0,00	0,00	344.183,43	344.183,43
8	Assistência Social	0,00	259.216,00	0,00	259.216,00
8.244	Assistência Comunitária	0,00	259.216,00	0,00	259.216,00
08.244.0012	Esporte	0,00	259.216,00	0,00	259.216,00
08.244.0012.01.000120	Festa de Natal	0,00	259.216,00	0,00	259.216,00
13	Cultura	0,00	187.691,61	82.096,32	269.787,93
13.392	Difusão Cultural	0,00	159.665,00	82.096,32	241.761,32
13.392.0040	Manutenção do Esporte e Cultura	0,00	159.665,00	82.096,32	241.761,32
13.392.0040.01.000117	Carnaval nas Praias e Bairros	0,00	159.665,00	0,00	159.665,00
13.392.0040.02.000283	Funcionamento e Manutenção da Cultura	0,00	0,00	82.096,32	82.096,32

Esse documento foi assinado digitalmente por Ismenia Iria Carmisini, Camilo Nazareno Pagani Martins
Para verificar a autenticidade acesse http://salavirtual.tce.sc.gov.br e informe o número do processo 2000103442 e o código D082A

13.813	Lazer	0,00	28.026,61	0,00	28.026,61
13.813.0040	Manutenção do Esporte e Cultura	0,00	28.026,61	0,00	28.026,61
13.813.0040.01.000141	Academias Esportivas Comunitárias	0,00	28.026,61	0,00	28.026,61
27	Desporto e Lazer	0,00	0,00	3.528.337,98	3.528.337,98
27.812	Desporto Comunitário	0,00	0,00	3.444.678,38	3.444.678,38
27.812.0012	Esporte	0,00	0,00	3.444.678,38	3.444.678,38
27.812.0012.02.000082	Func. do Esporte Lazer e Cultura	0,00	0,00	3.444.678,38	3.444.678,38
27.813	Lazer	0,00	0,00	83.659,60	83.659,60
27.813.0012	Esporte	0,00	0,00	83.659,60	83.659,60
27.813.0012.02.000107	Programa Palhoça Ativa	0,00	0,00	83.659,60	83.659,60
	Total da Unidade Orçamentária	0,00	446.907,61	3.954.617,73	4.401.525,34
	Total da Unidade Gestora	0,00	446.907,61	3.954.617,73	4.401.525,34

Unidade Gestora: Fundação Municipal do Meio Ambiente de Palhoça

Unidade Orçamentária: 20001 Fundação Municipal de Meio Ambiente

Código	Especificação	Operações especiais	Projetos	Atividades	Total
18	Gestão Ambiental	0,00	14.835,00	2.880.778,81	2.895.613,81
18.542	Controle Ambiental	0,00	14.835,00	2.880.778,81	2.895.613,81
18.542.0014	Meio ambiente	0,00	14.835,00	2.880.778,81	2.895.613,81
18.542.0014.01.000004	Aquisição de Equipamentos para Controle Ambiental	0,00	14.835,00	0,00	14.835,00
18.542.0014.02.000016	Func. e Manut. Fundação Meio Ambiente	0,00	0,00	2.880.778,81	2.880.778,81
	Total da Unidade Orçamentária	0,00	14.835,00	2.880.778,81	2.895.613,81
	Total da Unidade Gestora	0,00	14.835,00	2.880.778,81	2.895.613,81

Esse documento foi assinado digitalmente por Ismenia Iria Carmisini, Camilo Nazareno Pagani Martins
Para verificar a autenticidade acesse http://salavirtual.tce.sc.gov.br e informe o número do processo 2000103442 e o código D082A

Programa de Trabalho por Órgao e Unidade Orçamentária - Anexo 06

Administração Direta, Indireta ou Fundacional

Município de PALHOÇA

Competência: 2019

Unidade Orçamentária: 23001 Fundo da Infância e do Adolescente

Código	Especificação	Operações especiais	Projetos	Atividades	Total
8	Assistência Social	0,00	0,00	19.034,67	19.034,67
8.243	Assistência à Criança e ao Adolescente	0,00	0,00	19.034,67	19.034,67
08.243.0038	Proteção a infância e ao adolescente	0,00	0,00	19.034,67	19.034,67
08.243.0038.02.000077	Funcionamento e Manutenção do Fia	0,00	0,00	19.034,67	19.034,67
	Total da Unidade Orçamentária	0,00	0,00	19.034,67	19.034,67
	Total da Unidade Gestora	0,00	0,00	19.034,67	19.034,67

Unidade Gestora: Fundo Municipal de Assistência Social de Palhoça

Unidade Orçamentária: 18001 Fundo Municipal de Assistência Social

Código	Especificação	Operações especiais	Projetos	Atividades	Total
4	Administração	0,00	2.617,00	0,00	2.617,00
4.122	Administração Geral	0,00	2.617,00	0,00	2.617,00
04.122.0033	Assistência social	0,00	2.617,00	0,00	2.617,00
04.122.0033.01.000187	Manutenção do Cmas	0,00	2.617,00	0,00	2.617,00
8	Assistência Social	0,00	321.942,36	19.084.668,80	19.406.611,16
8.244	Assistência Comunitária	0,00	321.942,36	19.084.668,80	19.406.611,16
08.244.0033	Assistência social	0,00	321.942,36	18.824.901,65	19.146.844,01
08.244.0033.01.000029	Aquisição de Equipamentos e Material Permanente	0,00	321.942,36	0,00	321.942,36
08.244.0033.02.000039	Funcionamento e Manutenção do Fundo -fmas	0,00	0,00	18.824.901,65	18.824.901,65
08.244.xxxx	*** Programa não identificado ***	0,00	0,00	259.767,15	259.767,15
08.244.xxxx.02.000284	Benefícios Eventuais	0,00	0,00	259.767,15	259.767,15
	Total da Unidade Orçamentária	0,00	324.559,36	19.084.668,80	19.409.228,16
	Total da Unidade Gestora	0,00	324.559,36	19.084.668,80	19.409.228,16

Esse documento foi assinado digitalmente por Ismenia Iria Carmisini, Camilo Nazareno Pagani Martins
Para verificar a autenticidade acesse http://salavirtual.tce.sc.gov.br e informe o número do processo 2000103442 e o código D082A

Programa de Trabalho por Órgao e Unidade Orçamentária - Anexo 06

Administração Direta, Indireta ou Fundacional

Município de PALHOÇA

Competência: 2019

Unidade Gestora: Fundo Municipal de Reequipamento do Corpo de Bombeiros de Palhoça

Unidade Orçamentária: 21001 Fundo Municipal Corpo de Bombeiro-Funrebom

Código	Especificação	Operações especiais	Projetos	Atividades	Total
6	Segurança Pública	0,00	0,00	1.257.871,98	1.257.871,98
6.125	Normatização e Fiscalização	0,00	0,00	1.209.539,73	1.209.539,73
06.125.0036	Segurança-funrebom	0,00	0,00	1.209.539,73	1.209.539,73
06.125.0036.02.000018	Func. e Manut. do Funrebom	0,00	0,00	1.209.539,73	1.209.539,73
6.181	Policiamento	0,00	0,00	48.332,25	48.332,25
06.181.0036	Segurança-funrebom	0,00	0,00	48.332,25	48.332,25
06.181.0036.02.000109	Reforma e Ampliação da Sede do Corpo de Bombeiro	0,00	0,00	48.332,25	48.332,25
	Total da Unidade Orçamentária	0,00	0,00	1.257.871,98	1.257.871,98
	Total da Unidade Gestora	0,00	0,00	1.257.871,98	1.257.871,98

Unidade Gestora: Fundo Municipal de Saúde de Palhoça

Unidade Orçamentária: 17001 Fundo Municipal de Saúde

Código	Especificação	Operações especiais	Projetos	Atividades	Total
10	Saúde	0,00	0,00	99.739.938,06	99.739.938,06
10.301	Atenção Básica	0,00	0,00	98.187.734,18	98.187.734,18
10.301.0009	Saúde	0,00	0,00	98.187.734,18	98.187.734,18
10.301.0009.02.000141	Atenção Básica a Saúde	0,00	0,00	16.574.386,54	16.574.386,54
10.301.0009.02.000142	Média e Alta Complexidade	0,00	0,00	5.873.488,93	5.873.488,93
10.301.0009.02.000144	Assistência Farmaceutica	0,00	0,00	2.115.814,15	2.115.814,15
10.301.0009.02.000145	Gestão e Estruturação do Sus	0,00	0,00	73.624.044,56	73.624.044,56
10.305	Vigilância Epidemiológica	0,00	0,00	1.552.203,88	1.552.203,88
10.305.0009	Saúde	0,00	0,00	1.552.203,88	1.552.203,88

Esse documento foi assinado digitalmente por Ismenia Iria Carmisini, Camilo Nazareno Pagani Martins
Para verificar a autenticidade acesse http://salavirtual.tce.sc.gov.br e informe o número do processo 2000103442 e o código D082A

Programa de Trabalho por Órgao e Unidade Orçamentária - Anexo 06

Administração Direta, Indireta ou Fundacional

Município de PALHOÇA

Competência: 2019

10.305.0009.02.000143	Vigilancia em Saúde	0,00	0,00	1.552.203,88	1.552.203,88
	Total da Unidade Orçamentária	0,00	0,00	99.739.938,06	99.739.938,06
	Total da Unidade Gestora	0,00	0,00	99.739.938,06	99.739.938,06

Unidade Gestora: Câmara Municipal de Palhoça

Unidade Orçamentária: 03001 Câmara Municipal de Vereadores

Código	Especificação	Operações especiais	Projetos	Atividades	Total
1	Legislativa	0,00	0,00	17.745.867,52	17.745.867,52
1.031	Ação Legislativa	0,00	0,00	17.745.867,52	17.745.867,52
01.031.0001	Ação legislativa	0,00	0,00	17.745.867,52	17.745.867,52
01.031.0001.02.000001	Func. e Manutenção da Camara Municipal de Vereadores	0,00	0,00	17.745.867,52	17.745.867,52
	Total da Unidade Orçamentária	0,00	0,00	17.745.867,52	17.745.867,52
	Total da Unidade Gestora	0,00	0,00	17.745.867,52	17.745.867,52
	Total Geral	12.253.495,05	38.814.464,99	471.325.754,20	522.393.714,24

Esse documento foi assinado digitalmente por Ismenia Iria Carmisini, Camilo Nazareno Pagani Martins
Para verificar a autenticidade acesse http://salavirtual.tce.sc.gov.br e informe o número do processo 2000103442 e o código D082A

Demonstrativo de Funções, Subfunções e Programas por Projetos e Atividades - Anexo 07

Administração Direta, Indireta ou Fundacional

Município de PALHOÇA

Competência: 2019

Código	Especificação	Operações especiais	Projetos	Atividades	Total
01	Legislativa	0,00	0,00	17.745.867,52	17.745.867,52
01.031	Ação Legislativa	0,00	0,00	17.745.867,52	17.745.867,52
01.031.0001	Ação legislativa	0,00	0,00	17.745.867,52	17.745.867,52
01.031.0001.02.000001	Func. e Manutenção da Camara Municipal de Vereadores	0,00	0,00	17.745.867,52	17.745.867,52
02	Judiciária	0,00	0,00	5.335.427,54	5.335.427,54
02.061	Ação Judiciária	0,00	0,00	5.335.427,54	5.335.427,54
02.061.0029	Atos da procuradoria	0,00	0,00	5.335.427,54	5.335.427,54
02.061.0029.02.000051	Func. e Manutenção da Procuradoria	0,00	0,00	4.816.862,83	4.816.862,83
02.061.0029.02.000067	Encarg.com Exec. de Sentenças Judiciais	0,00	0,00	518.564,71	518.564,71
04	Administração	11.606.517,69	22.065,64	53.190.417,50	64.819.000,83
04.121	Planejamento e Orçamento	0,00	0,00	1.051.382,17	1.051.382,17
04.121.0028	Planejamento projetos habitacionais	0,00	0,00	1.051.382,17	1.051.382,17
04.121.0028.02.000013	Func. e Manut. Secretaria de Habitação	0,00	0,00	1.051.382,17	1.051.382,17
04.122	Administração Geral	11.606.517,69	22.065,64	51.527.785,80	63.156.369,13
04.122.0000	Operações especiais	11.606.517,69	0,00	0,00	11.606.517,69
04.122.0000.09.000002	Amortização e Encargos da Divida Interna	11.606.517,69	0,00	0,00	11.606.517,69
04.122.0026	Eficiência administrativa gabinete do prefeito	0,00	0,00	2.842.136,98	2.842.136,98
04.122.0026.02.000019	Func. e Manut. do Gabinete do Prefeito	0,00	0,00	2.842.136,98	2.842.136,98
04.122.0029	Atos da procuradoria	0,00	0,00	274.589,21	274.589,21
04.122.0029.02.000167	Precatórios	0,00	0,00	274.589,21	274.589,21
04.122.0030	Articulação entre legislativo e executivo	0,00	0,00	785.942,34	785.942,34
04.122.0030.02.000049	Func. e Mnut. da Secretaria de Governo	0,00	0,00	785.942,34	785.942,34
04.122.0032	administrativa da receita	0,00	0,00	13.835.583,06	13.835.583,06
04.122.0032.02.000007	Tarifas Bancárias	0,00	0,00	1.305.000,00	1.305.000,00
04.122.0032.02.000064	Func. e Manutenção da Secretaria da Fazenda	0,00	0,00	12.530.583,06	12.530.583,06
04.122.0033	Assistência social	0,00	2.617,00	0,00	2.617,00
04.122.0033.01.000187	Manutenção do Cmas	0,00	2.617,00	0,00	2.617,00
04.122.0034	encargos gerais	0,00	0,00	7.778.000,00	7.778.000,00

Esse documento foi assinado digitalmente por Ismenia Iria Carmisini, Camilo Nazareno Pagani Martins
Para verificar a autenticidade acesse http://salavirtual.tce.sc.gov.br e informe o número do processo 2000103442 e o código E697E

Demonstrativo de Funções, Subfunções e Programas por Projetos e Atividades - Anexo 07

Administração Direta, Indireta ou Fundacional

Município de PALHOÇA

Competência: 2019

Código	Especificação	Operações especiais	Projetos	Atividades	Total
04.122.0034.02.000009	Assistência a Saúde - Serv.pref. Munic. Palhoça	0,00	0,00	7.778.000,00	7.778.000,00
04.122.0035	Secretaria de Planejamento e Infraestrutura e Saneamento	0,00	0,00	7.687.187,28	7.687.187,28
04.122.0035.02.000026	Func.e Manutenção da Secretaria de Infra-estrutura	0,00	0,00	7.687.187,28	7.687.187,28
04.122.0040	Manutenção do Esporte e Cultura	0,00	0,00	344.183,43	344.183,43
04.122.0040.02.000156	Aniversário do Municipio de Palhoça	0,00	0,00	344.183,43	344.183,43
04.122.0046	Administração de Serviços	0,00	0,00	17.962.418,50	17.962.418,50
04.122.0046.02.000015	Serviços Públicos Concedidos	0,00	0,00	3.300.000,00	3.300.000,00
04.122.0046.02.000165	Func. e Manut. da Secretaria de Admnistração	0,00	0,00	13.301.731,94	13.301.731,94
04.122.0046.02.000196	Func. e Manut. da Secretaria De Defesa do Cidadão	0,00	0,00	1.360.686,56	1.360.686,56
04.122.xxxx	*** Programa não identificado ***	0,00	19.448,64	17.745,00	37.193,64
04.122.xxxx.01.000250	FUNDO CONTÁBIL DO PROCON	0,00	19.448,64	0,00	19.448,64
04.122.xxxx.02.000202	Controle da Zoonose e Bem Estar do Animal	0,00	0,00	17.745,00	17.745,00
04.695	Turismo	0,00	0,00	611.249,53	611.249,53
04.695.0040	Manutenção do Esporte e Cultura	0,00	0,00	611.249,53	611.249,53
04.695.0040.02.000081	Funcionam. e Manutenção do Turismo	0,00	0,00	611.249,53	611.249,53
06	Segurança Pública	0,00	0,00	10.066.097,63	10.066.097,63
06.125	Normatização e Fiscalização	0,00	0,00	1.209.539,73	1.209.539,73
06.125.0036	Segurança-funrebom	0,00	0,00	1.209.539,73	1.209.539,73
06.125.0036.02.000018	Func. e Manut. do Funrebom	0,00	0,00	1.209.539,73	1.209.539,73
06.181	Policiamento	0,00	0,00	2.287.759,78	2.287.759,78
06.181.0015	Segurança	0,00	0,00	2.239.427,53	2.239.427,53
06.181.0015.02.000162	Func e Manut. da Secretaria de Securança Pública	0,00	0,00	2.239.427,53	2.239.427,53
06.181.0036	Segurança-funrebom	0,00	0,00	48.332,25	48.332,25
06.181.0036.02.000109	Reforma e Ampliação da Sede do Corpo de Bombeiro	0,00	0,00	48.332,25	48.332,25
06.182	Defesa Civil	0,00	0,00	15.327,77	15.327,77
06.182.0015	Segurança	0,00	0,00	15.327,77	15.327,77
06.182.0015.02.000133	Programa Municipal de Defesa Civill	0,00	0,00	15.327,77	15.327,77
06.782	Transporte Rodoviário	0,00	0,00	6.553.470,35	6.553.470,35

Esse documento foi assinado digitalmente por Ismenia Iria Carmisini, Camilo Nazareno Pagani Martins
Para verificar a autenticidade acesse http://salavirtual.tce.sc.gov.br e informe o número do processo 2000103442 e o código E697E

Demonstrativo de Funções, Subfunções e Programas por Projetos e Atividades - Anexo 07

Administração Direta, Indireta ou Fundacional

Município de PALHOÇA

Competência: 2019

Código	Especificação	Operações especiais	Projetos	Atividades	Total
06.782.0015	Segurança	0,00	0,00	6.553.470,35	6.553.470,35
06.782.0015.02.000147	Segurança e Operacionalização do Transito	0,00	0,00	6.553.470,35	6.553.470,35
08	Assistência Social	646.977,36	581.158,36	19.638.772,19	20.866.907,91
08.122	Administração Geral	0,00	0,00	535.068,72	535.068,72
08.122.0011	Ação social	0,00	0,00	535.068,72	535.068,72
08.122.0011.02.000035	Func. e Manutenção da Secretaria Assit. Social	0,00	0,00	535.068,72	535.068,72
08.243	Assistência à Criança e ao Adolescente	0,00	0,00	19.034,67	19.034,67
08.243.0038	Proteção a infância e ao adolescente	0,00	0,00	19.034,67	19.034,67
08.243.0038.02.000077	Funcionamento e Manutenção do Fia	0,00	0,00	19.034,67	19.034,67
08.244	Assistência Comunitária	646.977,36	581.158,36	19.084.668,80	20.312.804,52
08.244.0012	Esporte	0,00	259.216,00	0,00	259.216,00
08.244.0012.01.000120	Festa de Natal	0,00	259.216,00	0,00	259.216,00
08.244.0033	Assistência social	646.977,36	321.942,36	18.824.901,65	19.793.821,37
08.244.0033.01.000029	Aquisição de Equipamentos e Material Permanente	0,00	321.942,36	0,00	321.942,36
08.244.0033.02.000039	Funcionamento e Manutenção do Fundo -fmas	0,00	0,00	18.824.901,65	18.824.901,65
08.244.0033.09.000196	Funcionamento e Manutenção do Conselho Tutelar	646.977,36	0,00	0,00	646.977,36
08.244.xxxx	*** Programa não identificado ***	0,00	0,00	259.767,15	259.767,15
08.244.xxxx.02.000284	Benefícios Eventuais	0,00	0,00	259.767,15	259.767,15
09	Previdência Social	0,00	0,00	23.783.670,76	23.783.670,76
09.122	Administração Geral	0,00	0,00	2.566.143,57	2.566.143,57
09.122.0024	Regime próprio de previdência	0,00	0,00	2.566.143,57	2.566.143,57
09.122.0024.02.000063	Func. e Manutenção do Ippa - Gerenc. dos Recursos	0,00	0,00	2.566.143,57	2.566.143,57
09.271	Previdência Básica	0,00	0,00	21.217.527,19	21.217.527,19
09.271.0024	Regime próprio de previdência	0,00	0,00	21.217.527,19	21.217.527,19
09.271.0024.02.000072	Pagto de Inativos e Pensionistas - Plano Financeiro	0,00	0,00	21.109.863,53	21.109.863,53
09.271.0024.02.000195	Pagto Inativos e Pensionistas - Plano Previdênciário	0,00	0,00	107.663,66	107.663,66
10	Saúde	0,00	0,00	99.739.938,06	99.739.938,06
10.301	Atenção Básica	0,00	0,00	98.187.734,18	98.187.734,18

Esse documento foi assinado digitalmente por Ismenia Iria Carmisini, Camilo Nazareno Pagani Martins
Para verificar a autenticidade acesse http://salavirtual.tce.sc.gov.br e informe o número do processo 2000103442 e o código E697E

Demonstrativo de Funções, Subfunções e Programas por Projetos e Atividades - Anexo 07

Administração Direta, Indireta ou Fundacional

Município de PALHOÇA

Competência: 2019

Código	Especificação	Operações especiais	Projetos	Atividades	Total
10.301.0009	Saúde	0,00	0,00	98.187.734,18	98.187.734,18
10.301.0009.02.000141	Atenção Básica a Saúde	0,00	0,00	16.574.386,54	16.574.386,54
10.301.0009.02.000142	Média e Alta Complexidade	0,00	0,00	5.873.488,93	5.873.488,93
10.301.0009.02.000144	Assistência Farmaceutica	0,00	0,00	2.115.814,15	2.115.814,15
10.301.0009.02.000145	Gestão e Estruturação do Sus	0,00	0,00	73.624.044,56	73.624.044,56
10.305	Vigilância Epidemiológica	0,00	0,00	1.552.203,88	1.552.203,88
10.305.0009	Saúde	0,00	0,00	1.552.203,88	1.552.203,88
10.305.0009.02.000143	Vigilancia em Saúde	0,00	0,00	1.552.203,88	1.552.203,88
12	Educação	0,00	10.306.768,22	135.930.413,35	146.237.181,57
12.361	Ensino Fundamental	0,00	1.961.583,77	75.330.815,17	77.292.398,94
12.361.0010	Educação	0,00	1.961.583,77	75.330.815,17	77.292.398,94
12.361.0010.01.000005	Construção Ampl. Ref. Escolas-ens.fund.	0,00	1.712.650,11	0,00	1.712.650,11
12.361.0010.01.000006	Aquisição de Equip. e Mat.permanent/ensino Fund.	0,00	248.933,66	0,00	248.933,66
12.361.0010.02.000021	Func.e Manut.do Ensino Fundamental	0,00	0,00	68.626.244,66	68.626.244,66
12.361.0010.02.000041	Func. e Manut. da Merenda Escolar	0,00	0,00	5.318.083,17	5.318.083,17
12.361.0010.02.000043	Func. e Manutenção do Transp. Escolar	0,00	0,00	1.383.508,58	1.383.508,58
12.361.0010.02.000075	Func. e Manut. do Conselho M. Educação	0,00	0,00	2.978,76	2.978,76
12.363	Ensino Profissional	0,00	0,00	849.502,89	849.502,89
12.363.0010	Educação	0,00	0,00	849.502,89	849.502,89
12.363.0010.02.000154	Funcionamento e Manutenção de Escolas Profissionais	0,00	0,00	849.502,89	849.502,89
12.364	Ensino Superior	0,00	0,00	8.937.604,32	8.937.604,32
12.364.0037	Ensino superior	0,00	0,00	8.937.604,32	8.937.604,32
12.364.0037.02.000078	Func. e Manutenção da Faculdade Municipal de Palhoça	0,00	0,00	8.937.604,32	8.937.604,32
12.365	Educação Infantil	0,00	8.345.184,45	49.871.043,42	58.216.227,87
12.365.0010	Educação	0,00	8.345.184,45	49.871.043,42	58.216.227,87
12.365.0010.01.000007	Construção Ampl. Ref Centros Educ. Infantil	0,00	471.011,53	0,00	471.011,53
12.365.0010.01.000031	Aquis. de Equip. e Mat. Perm.- Educação Infantil	0,00	98.811,98	0,00	98.811,98
12.365.0010.01.000047	Subvenções Sociais a Entidades	0,00	7.775.360,94	0,00	7.775.360,94

Esse documento foi assinado digitalmente por Ismenia Iria Carmisini, Camilo Nazareno Pagani Martins
Para verificar a autenticidade acesse http://salavirtual.tce.sc.gov.br e informe o número do processo 2000103442 e o código E697E

Demonstrativo de Funções, Subfunções e Programas por Projetos e Atividades - Anexo 07

Administração Direta, Indireta ou Fundacional

Município de PALHOÇA

Competência: 2019

Código	Especificação	Operações especiais	Projetos	Atividades	Total
12.365.0010.02.000022	Func. e Manutenção da Educação Infantil	0,00	0,00	49.871.043,42	49.871.043,42
12.366	Educação de Jovens e Adultos	0,00	0,00	941.447,55	941.447,55
12.366.0010	Educação	0,00	0,00	941.447,55	941.447,55
12.366.0010.02.000042	Func. e Manutenção Eja	0,00	0,00	941.447,55	941.447,55
13	Cultura	0,00	187.691,61	82.096,32	269.787,93
13.392	Difusão Cultural	0,00	159.665,00	82.096,32	241.761,32
13.392.0040	Manutenção do Esporte e Cultura	0,00	159.665,00	82.096,32	241.761,32
13.392.0040.01.000117	Carnaval nas Praias e Bairros	0,00	159.665,00	0,00	159.665,00
13.392.0040.02.000283	Funcionamento e Manutenção da Cultura	0,00	0,00	82.096,32	82.096,32
13.813	Lazer	0,00	28.026,61	0,00	28.026,61
13.813.0040	Manutenção do Esporte e Cultura	0,00	28.026,61	0,00	28.026,61
13.813.0040.01.000141	Academias Esportivas Comunitárias	0,00	28.026,61	0,00	28.026,61
15	Urbanismo	0,00	21.715.586,57	40.057.557,17	61.773.143,74
15.451	Infra-Estrutura Urbana	0,00	21.715.586,57	8.264,00	21.723.850,57
15.451.0019	Urbanização	0,00	21.486.086,57	0,00	21.486.086,57
15.451.0019.01.000016	Construção e Restauração de Pontes e Bueiros	0,00	325.419,14	0,00	325.419,14
15.451.0019.01.000023	Pavimentação e Drenagem de Ruas	0,00	19.156.467,96	0,00	19.156.467,96
15.451.0019.01.000176	Pavimentação da Avenida das Torres	0,00	1.699.532,73	0,00	1.699.532,73
15.451.0019.01.000192	FUNDO CONTÁBIL DE DESENV. URBANO	0,00	304.666,74	0,00	304.666,74
15.451.0027	Serviços urbanos	0,00	0,00	8.264,00	8.264,00
15.451.0027.02.000230	Manutenção e Func.dos Cemitérios Municipais	0,00	0,00	8.264,00	8.264,00
15.451.xxxx	*** Programa não identificado ***	0,00	229.500,00	0,00	229.500,00
15.451.xxxx.01.000015	Aquisição de Equipamentos e Materiais Permanente	0,00	229.500,00	0,00	229.500,00
15.452	Serviços Urbanos	0,00	0,00	40.049.293,17	40.049.293,17
15.452.0027	Serviços urbanos	0,00	0,00	15.091.555,28	15.091.555,28
15.452.0027.02.000193	Funcionamento e Manutenção dos Serviços Urbanos - Sesp	0,00	0,00	15.091.555,28	15.091.555,28
15.452.xxxx	*** Programa não identificado ***	0,00	0,00	24.957.737,89	24.957.737,89
15.452.xxxx.02.000028	Manutenção da Iluminação Pública	0,00	0,00	21.037.767,09	21.037.767,09

Esse documento foi assinado digitalmente por Ismenia Iria Carmisini, Camilo Nazareno Pagani Martins
Para verificar a autenticidade acesse http://salavirtual.tce.sc.gov.br e informe o número do processo 2000103442 e o código E697E

Demonstrativo de Funções, Subfunções e Programas por Projetos e Atividades - Anexo 07

Administração Direta, Indireta ou Fundacional

Município de PALHOÇA

Competência: 2019

Código	Especificação	Operações especiais	Projetos	Atividades	Total
15.452.xxxx.02.000199	Recup. Revit.Proj.Construção Equip e Manutenção de Praças	0,00	0,00	3.919.970,80	3.919.970,80
16	Habitação	0,00	0,00	57.775,00	57.775,00
16.482	Habitação Urbana	0,00	0,00	57.775,00	57.775,00
16.482.0028	Planejamento projetos habitacionais	0,00	0,00	57.775,00	57.775,00
16.482.0028.02.000087	Construção e Assistência Técnica de Unidades Habitacionais	0,00	0,00	57.775,00	57.775,00
17	Saneamento	0,00	5.979.439,59	52.388.617,32	58.368.056,91
17.512	Saneamento Básico Urbano	0,00	5.979.439,59	52.388.617,32	58.368.056,91
17.512.0035	Secretaria de Planejamento e Infraestrutura e Saneamento	0,00	5.979.439,59	52.388.617,32	58.368.056,91
17.512.0035.01.000028	Implant. Abast. de Água Pinheira	0,00	5.460.176,89	0,00	5.460.176,89
17.512.0035.01.000153	Proj. Exec. Sist. Esgotamento. Sanit.	0,00	0,00	0,00	0,00
17.512.0035.01.000154	Proj. Exec. Sist. Macrodrenagem Sanit.	0,00	519.262,70	0,00	519.262,70
17.512.0035.02.000135	Funcionamento e Manutenção da Samae	0,00	0,00	31.969.907,70	31.969.907,70
17.512.0035.02.000139	Serv. Col. e Trat. Res. Sólidos Hospitalar e Limpeza Urbana	0,00	0,00	20.418.709,62	20.418.709,62
18	Gestão Ambiental	0,00	14.835,00	2.880.778,81	2.895.613,81
18.542	Controle Ambiental	0,00	14.835,00	2.880.778,81	2.895.613,81
18.542.0014	Meio ambiente	0,00	14.835,00	2.880.778,81	2.895.613,81
18.542.0014.01.000004	Aquisição de Equipamentos para Controle Ambiental	0,00	14.835,00	0,00	14.835,00
18.542.0014.02.000016	Func. e Manut. Fundação Meio Ambiente	0,00	0,00	2.880.778,81	2.880.778,81
20	Agricultura	0,00	6.920,00	1.568.630,23	1.575.550,23
20.122	Administração Geral	0,00	0,00	1.568.630,23	1.568.630,23
20.122.0016	Agricultura e pesca	0,00	0,00	1.568.630,23	1.568.630,23
20.122.0016.02.000033	Func. e Manutenção da Secretaria da Agricultura	0,00	0,00	1.568.630,23	1.568.630,23
20.608	Promoção da Produção Agropecuária	0,00	6.920,00	0,00	6.920,00
20.608.0016	Agricultura e pesca	0,00	6.920,00	0,00	6.920,00
20.608.0016.01.000009	Aquisição de Equip e Material Permanente	0,00	6.920,00	0,00	6.920,00
23	Comércio e Serviços	0,00	0,00	1.421.356,82	1.421.356,82
23.661	Promoção Industrial	0,00	0,00	1.421.356,82	1.421.356,82
23.661.0020	Desenv sustentável	0,00	0,00	1.421.356,82	1.421.356,82

Esse documento foi assinado digitalmente por Ismenia Iria Carmisini, Camilo Nazareno Pagani Martins
Para verificar a autenticidade acesse http://salavirtual.tce.sc.gov.br e informe o número do processo 2000103442 e o código E697E

Demonstrativo de Funções, Subfunções e Programas por Projetos e Atividades - Anexo 07

Administração Direta, Indireta ou Fundacional

Município de PALHOÇA

Competência: 2019

Código	Especificação	Operações especiais	Projetos	Atividades	Total
23.661.0020.02.000197	Func. e Manutenção da Secret. de Des. Econômico e Planejamento.	0,00	0,00	1.421.356,82	1.421.356,82
27	Desporto e Lazer	0,00	0,00	3.528.337,98	3.528.337,98
27.812	Desporto Comunitário	0,00	0,00	3.444.678,38	3.444.678,38
27.812.0012	Esporte	0,00	0,00	3.444.678,38	3.444.678,38
27.812.0012.02.000082	Func. do Esporte Lazer e Cultura	0,00	0,00	3.444.678,38	3.444.678,38
27.813	Lazer	0,00	0,00	83.659,60	83.659,60
27.813.0012	Esporte	0,00	0,00	83.659,60	83.659,60
27.813.0012.02.000107	Programa Palhoça Ativa	0,00	0,00	83.659,60	83.659,60
28	Encargos Especiais	0,00	0,00	3.910.000,00	3.910.000,00
28.846	Outros Encargos Especiais	0,00	0,00	3.910.000,00	3.910.000,00
28.846.0034	encargos gerais	0,00	0,00	3.910.000,00	3.910.000,00
28.846.0034.02.000010	Contribuição Tributárias e Contributivas	0,00	0,00	3.910.000,00	3.910.000,00
	Total Geral	12.253.495,05	38.814.464,99	471.325.754,20	522.393.714,24

Esse documento foi assinado digitalmente por Ismenia Iria Carmisini, Camilo Nazareno Pagani Martins
Para verificar a autenticidade acesse http://salavirtual.tce.sc.gov.br e informe o número do processo 2000103442 e o código E697E

Demonstrativo da Despesa por Funções, Subfunções e Programas, Conforme o Vinculo com os Recursos
Anexo 8 - Consolidado

Município de PALHOÇA

Competência: 2019

Código	Especificação	Ordinário	Vinculado	Total
01	Legislativa	17.745.867,52	0,00	17.745.867,52
01.031	Ação Legislativa	17.745.867,52	0,00	17.745.867,52
01.031.0001	Ação legislativa	17.745.867,52	0,00	17.745.867,52
01.031.0001.02.000001	Func. e Manutenção da Camara Municipal de Vereadores	17.745.867,52	0,00	17.745.867,52
02	Judiciária	5.335.427,54	0,00	5.335.427,54
02.061	Ação Judiciária	5.335.427,54	0,00	5.335.427,54
02.061.0029	Atos da procuradoria	5.335.427,54	0,00	5.335.427,54
02.061.0029.02.000051	Func. e Manutenção da Procuradoria	4.816.862,83	0,00	4.816.862,83
02.061.0029.02.000067	Encarg.com Exec. de Sentenças Judiciais	518.564,71	0,00	518.564,71
04	Administração	61.517.600,83	3.301.400,00	64.819.000,83
04.121	Planejamento e Orçamento	1.051.382,17	0,00	1.051.382,17
04.121.0028	Planejamento projetos habitacionais	1.051.382,17	0,00	1.051.382,17
04.121.0028.02.000013	Func. e Manut. Secretaria de Habitação	1.051.382,17	0,00	1.051.382,17
04.122	Administração Geral	59.854.969,13	3.301.400,00	63.156.369,13
04.122.0000	Operações especiais	11.606.517,69	0,00	11.606.517,69
04.122.0000.09.000002	Amortização e Encargos da Divida Interna	11.606.517,69	0,00	11.606.517,69
04.122.0026	Eficiência administrativa gabinete do prefeito	2.842.136,98	0,00	2.842.136,98
04.122.0026.02.000019	Func. e Manut. do Gabinete do Prefeito	2.842.136,98	0,00	2.842.136,98
04.122.0029	Atos da procuradoria	274.589,21	0,00	274.589,21
04.122.0029.02.000167	Precatórios	274.589,21	0,00	274.589,21
04.122.0030	Articulação entre legislativo e executivo	785.942,34	0,00	785.942,34
04.122.0030.02.000049	Func. e Mnut. da Secretaria de Governo	785.942,34	0,00	785.942,34
04.122.0032	administrativa da receita	13.835.583,06	0,00	13.835.583,06
04.122.0032.02.000007	Tarifas Bancárias	1.305.000,00	0,00	1.305.000,00
04.122.0032.02.000064	Func. e Manutenção da Secretaria da Fazenda	12.530.583,06	0,00	12.530.583,06
04.122.0033	Assistência social	2.617,00	0,00	2.617,00
04.122.0033.01.000187	Manutenção do Cmas	2.617,00	0,00	2.617,00
04.122.0034	encargos gerais	7.778.000,00	0,00	7.778.000,00
04.122.0034.02.000009	Assistência a Saúde - Serv.pref. Munic. Palhoça	7.778.000,00	0,00	7.778.000,00
04.122.0035	Secretaria de Planejamento e Infraestrutura e Saneamento	7.687.187,28	0,00	7.687.187,28
04.122.0035.02.000026	Func.e Manutenção da Secretaria de Infra-estrutura	7.687.187,28	0,00	7.687.187,28
04.122.0040	Manutenção do Esporte e Cultura	344.183,43	0,00	344.183,43
04.122.0040.02.000156	Aniversário do Municipio de Palhoça	344.183,43	0,00	344.183,43
04.122.0046	Administração de Serviços	14.661.018,50	3.301.400,00	17.962.418,50
04.122.0046.02.000015	Serviços Públicos Concedidos	0,00	3.300.000,00	3.300.000,00
04.122.0046.02.000165	Func. e Manut. da Secretaria de Admnistração	13.300.331,94	1.400,00	13.301.731,94
04.122.0046.02.000196	Func. e Manut. da Secretaria De Defesa do Cidadão	1.360.686,56	0,00	1.360.686,56
04.122.xxxx	*** Programa não identificado ***	37.193,64	0,00	37.193,64
04.122.xxxx.01.000250	FUNDO CONTÁBIL DO PROCON	19.448,64	0,00	19.448,64
04.122.xxxx.02.000202	Controle da Zoonose e Bem Estar do Animal	17.745,00	0,00	17.745,00
04.695	Turismo	611.249,53	0,00	611.249,53
04.695.0040	Manutenção do Esporte e Cultura	611.249,53	0,00	611.249,53
04.695.0040.02.000081	Funcionam. e Manutenção do Turismo	611.249,53	0,00	611.249,53
06	Segurança Pública	3.514.582,38	6.551.515,25	10.066.097,63

Esse documento foi assinado digitalmente por Ismenia Iria Carmisini, Camilo Nazareno Pagani Martins
Para verificar a autenticidade acesse http://salavirtual.tce.sc.gov.br e informe o número do processo 2000103442 e o código 2CAA6

Demonstrativo da Despesa por Funções, Subfunções e Programas, Conforme o Vinculo com os Recursos
Anexo 8 - Consolidado

Município de PALHOÇA

Competência: 2019

Código	Especificação	Ordinário	Vinculado	Total
06.125	Normatização e Fiscalização	1.209.539,73	0,00	1.209.539,73
06.125.0036	Segurança-funrebom	1.209.539,73	0,00	1.209.539,73
06.125.0036.02.000018	Func. e Manut. do Funrebom	1.209.539,73	0,00	1.209.539,73
06.181	Policiamento	2.287.759,78	0,00	2.287.759,78
06.181.0015	Segurança	2.239.427,53	0,00	2.239.427,53
06.181.0015.02.000162	Func e Manut. da Secretaria de Securança Pública	2.239.427,53	0,00	2.239.427,53
06.181.0036	Segurança-funrebom	48.332,25	0,00	48.332,25
06.181.0036.02.000109	Reforma e Ampliação da Sede do Corpo de Bombeiro	48.332,25	0,00	48.332,25
06.182	Defesa Civil	15.327,77	0,00	15.327,77
06.182.0015	Segurança	15.327,77	0,00	15.327,77
06.182.0015.02.000133	Programa Municipal de Defesa Civill	15.327,77	0,00	15.327,77
06.782	Transporte Rodoviário	1.955,10	6.551.515,25	6.553.470,35
06.782.0015	Segurança	1.955,10	6.551.515,25	6.553.470,35
06.782.0015.02.000147	Segurança e Operacionalização do Transito	1.955,10	6.551.515,25	6.553.470,35
08	Assistência Social	19.410.769,87	1.456.138,04	20.866.907,91
08.122	Administração Geral	535.068,72	0,00	535.068,72
08.122.0011	Ação social	535.068,72	0,00	535.068,72
08.122.0011.02.000035	Func. e Manutenção da Secretaria Assit. Social	535.068,72	0,00	535.068,72
08.243	Assistência à Criança e ao Adolescente	424,15	18.610,52	19.034,67
08.243.0038	Proteção a infância e ao adolescente	424,15	18.610,52	19.034,67
08.243.0038.02.000077	Funcionamento e Manutenção do Fia	424,15	18.610,52	19.034,67
08.244	Assistência Comunitária	18.875.277,00	1.437.527,52	20.312.804,52
08.244.0012	Esporte	259.216,00	0,00	259.216,00
08.244.0012.01.000120	Festa de Natal	259.216,00	0,00	259.216,00
08.244.0033	Assistência social	18.356.293,85	1.437.527,52	19.793.821,37
08.244.0033.01.000029	Aquisição de Equipamentos e Material Permanente	0,00	321.942,36	321.942,36
08.244.0033.02.000039	Funcionamento e Manutenção do Fundo -fmas	17.709.316,49	1.115.585,16	18.824.901,65
08.244.0033.09.000196	Funcionamento e Manutenção do Conselho Tutelar	646.977,36	0,00	646.977,36
08.244.xxxx	*** Programa não identificado ***	259.767,15	0,00	259.767,15
08.244.xxxx.02.000284	Benefícios Eventuais	259.767,15	0,00	259.767,15
09	Previdência Social	3.367.330,44	20.416.340,32	23.783.670,76
09.122	Administração Geral	0,00	2.566.143,57	2.566.143,57
09.122.0024	Regime próprio de previdência	0,00	2.566.143,57	2.566.143,57
09.122.0024.02.000063	Func. e Manutenção do Ippa - Gerenc. dos Recursos	0,00	2.566.143,57	2.566.143,57
09.271	Previdência Básica	3.367.330,44	17.850.196,75	21.217.527,19
09.271.0024	Regime próprio de previdência	3.367.330,44	17.850.196,75	21.217.527,19
09.271.0024.02.000072	Pagto de Inativos e Pensionistas - Plano Financeiro	3.367.330,44	17.742.533,09	21.109.863,53
09.271.0024.02.000195	Pagto Inativos e Pensionistas - Plano Previdênciário	0,00	107.663,66	107.663,66
10	Saúde	507.750,60	99.232.187,46	99.739.938,06
10.301	Atenção Básica	9.085,00	98.178.649,18	98.187.734,18
10.301.0009	Saúde	9.085,00	98.178.649,18	98.187.734,18
10.301.0009.02.000141	Atenção Básica a Saúde	0,00	16.574.386,54	16.574.386,54
10.301.0009.02.000142	Média e Alta Complexidade	0,00	5.873.488,93	5.873.488,93
10.301.0009.02.000144	Assistência Farmaceutica	0,00	2.115.814,15	2.115.814,15

Esse documento foi assinado digitalmente por Ismenia Iria Carmisini, Camilo Nazareno Pagani Martins
Para verificar a autenticidade acesse http://salavirtual.tce.sc.gov.br e informe o número do processo 2000103442 e o código 2CAA6

Demonstrativo da Despesa por Funções, Subfunções e Programas, Conforme o Vinculo com os Recursos
Anexo 8 - Consolidado

Município de PALHOÇA

Competência: 2019

Código	Especificação	Ordinário	Vinculado	Total
10.301.0009.02.000145	Gestão e Estruturação do Sus	9.085,00	73.614.959,56	73.624.044,56
10.305	Vigilância Epidemiológica	498.665,60	1.053.538,28	1.552.203,88
10.305.0009	Saúde	498.665,60	1.053.538,28	1.552.203,88
10.305.0009.02.000143	Vigilancia em Saúde	498.665,60	1.053.538,28	1.552.203,88
12	Educação	13.369.770,69	132.867.410,88	146.237.181,57
12.361	Ensino Fundamental	3.582.663,48	73.709.735,46	77.292.398,94
12.361.0010	Educação	3.582.663,48	73.709.735,46	77.292.398,94
12.361.0010.01.000005	Construção Ampl. Ref. Escolas-ens.fund.	0,00	1.712.650,11	1.712.650,11
12.361.0010.01.000006	Aquisição de Equip. e Mat.permanent/ensino Fund.	0,00	248.933,66	248.933,66
12.361.0010.02.000021	Func.e Manut.do Ensino Fundamental	0,00	68.626.244,66	68.626.244,66
12.361.0010.02.000041	Func. e Manut. da Merenda Escolar	3.582.663,48	1.735.419,69	5.318.083,17
12.361.0010.02.000043	Func. e Manutenção do Transp. Escolar	0,00	1.383.508,58	1.383.508,58
12.361.0010.02.000075	Func. e Manut. do Conselho M. Educação	0,00	2.978,76	2.978,76
12.363	Ensino Profissional	849.502,89	0,00	849.502,89
12.363.0010	Educação	849.502,89	0,00	849.502,89
12.363.0010.02.000154	Funcionamento e Manutenção de Escolas Profissionais	849.502,89	0,00	849.502,89
12.364	Ensino Superior	8.937.604,32	0,00	8.937.604,32
12.364.0037	Ensino superior	8.937.604,32	0,00	8.937.604,32
12.364.0037.02.000078	Func. e Manutenção da Faculdade Municipal de Palhoça	8.937.604,32	0,00	8.937.604,32
12.365	Educação Infantil	0,00	58.216.227,87	58.216.227,87
12.365.0010	Educação	0,00	58.216.227,87	58.216.227,87
12.365.0010.01.000007	Construção Ampl. Ref Centros Educ. Infantil	0,00	471.011,53	471.011,53
12.365.0010.01.000031	Aquis. de Equip. e Mat. Perm.- Educação Infantil	0,00	98.811,98	98.811,98
12.365.0010.01.000047	Subvenções Sociais a Entidades	0,00	7.775.360,94	7.775.360,94
12.365.0010.02.000022	Func. e Manutenção da Educação Infantil	0,00	49.871.043,42	49.871.043,42
12.366	Educação de Jovens e Adultos	0,00	941.447,55	941.447,55
12.366.0010	Educação	0,00	941.447,55	941.447,55
12.366.0010.02.000042	Func. e Manutenção Eja	0,00	941.447,55	941.447,55
13	Cultura	269.787,93	0,00	269.787,93
13.392	Difusão Cultural	241.761,32	0,00	241.761,32
13.392.0040	Manutenção do Esporte e Cultura	241.761,32	0,00	241.761,32
13.392.0040.01.000117	Carnaval nas Praias e Bairros	159.665,00	0,00	159.665,00
13.392.0040.02.000283	Funcionamento e Manutenção da Cultura	82.096,32	0,00	82.096,32
13.813	Lazer	28.026,61	0,00	28.026,61
13.813.0040	Manutenção do Esporte e Cultura	28.026,61	0,00	28.026,61
13.813.0040.01.000141	Academias Esportivas Comunitárias	28.026,61	0,00	28.026,61
15	Urbanismo	21.407.949,54	40.365.194,20	61.773.143,74
15.451	Infra-Estrutura Urbana	4.276.305,59	17.447.544,98	21.723.850,57
15.451.0019	Urbanização	4.268.041,59	17.218.044,98	21.486.086,57
15.451.0019.01.000016	Construção e Restauração de Pontes e Bueiros	129.019,14	196.400,00	325.419,14
15.451.0019.01.000023	Pavimentação e Drenagem de Ruas	2.906.816,00	16.249.651,96	19.156.467,96
15.451.0019.01.000176	Pavimentação da Avenida das Torres	927.539,71	771.993,02	1.699.532,73
15.451.0019.01.000192	FUNDO CONTÁBIL DE DESENV. URBANO	304.666,74	0,00	304.666,74
15.451.0027	Serviços urbanos	8.264,00	0,00	8.264,00

Esse documento foi assinado digitalmente por Ismenia Iria Carmisini, Camilo Nazareno Pagani Martins
Para verificar a autenticidade acesse http://salavirtual.tce.sc.gov.br e informe o número do processo 2000103442 e o código 2CAA6

Demonstrativo da Despesa por Funções, Subfunções e Programas, Conforme o Vinculo com os Recursos
Anexo 8 - Consolidado

Município de PALHOÇA

Competência: 2019

Código	Especificação	Ordinário	Vinculado	Total
15.451.0027.02.000230	Manutenção e Func.dos Cemitérios Municipais	8.264,00	0,00	8.264,00
15.451.xxxx	*** Programa não identificado ***	0,00	229.500,00	229.500,00
15.451.xxxx.01.000015	Aquisição de Equipamentos e Materiais Permanente	0,00	229.500,00	229.500,00
15.452	Serviços Urbanos	17.131.643,95	22.917.649,22	40.049.293,17
15.452.0027	Serviços urbanos	15.091.555,28	0,00	15.091.555,28
15.452.0027.02.000193	Funcionamento e Manutenção dos Serviços Urbanos - Sesp	15.091.555,28	0,00	15.091.555,28
15.452.xxxx	*** Programa não identificado ***	2.040.088,67	22.917.649,22	24.957.737,89
15.452.xxxx.02.000028	Manutenção da Iluminação Pública	0,00	21.037.767,09	21.037.767,09
15.452.xxxx.02.000199	Recup. Revit.Proj.Construção Equip e Manutenção de Praças	2.040.088,67	1.879.882,13	3.919.970,80
16	Habitação	0,00	57.775,00	57.775,00
16.482	Habitação Urbana	0,00	57.775,00	57.775,00
16.482.0028	Planejamento projetos habitacionais	0,00	57.775,00	57.775,00
16.482.0028.02.000087	Construção e Assistência Técnica de Unidades Habitacionais	0,00	57.775,00	57.775,00
17	Saneamento	0,00	58.368.056,91	58.368.056,91
17.512	Saneamento Básico Urbano	0,00	58.368.056,91	58.368.056,91
17.512.0035	Secretaria de Planejamento e Infraestrutura e Saneamento	0,00	58.368.056,91	58.368.056,91
17.512.0035.01.000028	Implant. Abast. de Água Pinheira	0,00	5.460.176,89	5.460.176,89
17.512.0035.01.000153	Proj. Exec. Sist. Esgotamento. Sanit.	0,00	0,00	0,00
17.512.0035.01.000154	Proj. Exec. Sist. Macrodrenagem Sanit.	0,00	519.262,70	519.262,70
17.512.0035.02.000135	Funcionamento e Manutenção da Samae	0,00	31.969.907,70	31.969.907,70
17.512.0035.02.000139	Serv. Col. e Trat. Res. Sólidos Hospitalar e Limpeza Urbana	0,00	20.418.709,62	20.418.709,62
18	Gestão Ambiental	2.895.613,81	0,00	2.895.613,81
18.542	Controle Ambiental	2.895.613,81	0,00	2.895.613,81
18.542.0014	Meio ambiente	2.895.613,81	0,00	2.895.613,81
18.542.0014.01.000004	Aquisição de Equipamentos para Controle Ambiental	14.835,00	0,00	14.835,00
18.542.0014.02.000016	Func. e Manut. Fundação Meio Ambiente	2.880.778,81	0,00	2.880.778,81
20	Agricultura	1.575.550,23	0,00	1.575.550,23
20.122	Administração Geral	1.568.630,23	0,00	1.568.630,23
20.122.0016	Agricultura e pesca	1.568.630,23	0,00	1.568.630,23
20.122.0016.02.000033	Func. e Manutenção da Secretaria da Agricultura	1.568.630,23	0,00	1.568.630,23
20.608	Promoção da Produção Agropecuária	6.920,00	0,00	6.920,00
20.608.0016	Agricultura e pesca	6.920,00	0,00	6.920,00
20.608.0016.01.000009	Aquisição de Equip e Material Permanente	6.920,00	0,00	6.920,00
23	Comércio e Serviços	1.421.356,82	0,00	1.421.356,82
23.661	Promoção Industrial	1.421.356,82	0,00	1.421.356,82
23.661.0020	Desenv sustentável	1.421.356,82	0,00	1.421.356,82
23.661.0020.02.000197	Func. e Manutenção da Secret. de Des. Econômico e Planejamento.	1.421.356,82	0,00	1.421.356,82
27	Desporto e Lazer	3.528.337,98	0,00	3.528.337,98
27.812	Desporto Comunitário	3.444.678,38	0,00	3.444.678,38
27.812.0012	Esporte	3.444.678,38	0,00	3.444.678,38
27.812.0012.02.000082	Func. do Esporte Lazer e Cultura	3.444.678,38	0,00	3.444.678,38
27.813	Lazer	83.659,60	0,00	83.659,60
27.813.0012	Esporte	83.659,60	0,00	83.659,60

Esse documento foi assinado digitalmente por Ismenia Iria Carmisini, Camilo Nazareno Pagani Martins
Para verificar a autenticidade acesse http://salavirtual.tce.sc.gov.br e informe o número do processo 2000103442 e o código 2CAA6

Demonstrativo da Despesa por Funções, Subfunções e Programas, Conforme o Vinculo com os Recursos
Anexo 8 - Consolidado

Município de PALHOÇA

Competência: 2019

Código	Especificação	Ordinário	Vinculado	Total
27.813.0012.02.000107	Programa Palhoça Ativa	83.659,60	0,00	83.659,60
28	Encargos Especiais	3.020.000,00	890.000,00	3.910.000,00
28.846	Outros Encargos Especiais	3.020.000,00	890.000,00	3.910.000,00
28.846.0034	encargos gerais	3.020.000,00	890.000,00	3.910.000,00
28.846.0034.02.000010	Contribuição Tributárias e Contributivas	3.020.000,00	890.000,00	3.910.000,00
	Total Geral	158.887.696,18	363.506.018,06	522.393.714,24

Esse documento foi assinado digitalmente por Ismenia Iria Carmisini, Camilo Nazareno Pagani Martins
Para verificar a autenticidade acesse http://salavirtual.tce.sc.gov.br e informe o número do processo 2000103442 e o código 2CAA6

Demonstrativo da Despesa por órgãos e Funções - Anexo 9

Administração Direta, Indireta ou Fundacional

Município de PALHOÇA

Competência: 2019

Unidade Orçamentária / Função de Governo	Legislativa	Judiciária	Essencial à Justiça	Administração	Defesa Nacional	Segurança Pública
03001 - Câmara Municipal de Vereadores	17.745.867,52					
04001 - Gabinete do Prefeito Municipal				2.842.136,98		
05001 - Secretaria Munic. de Serviços Públicos - SESP						
06001 - Secretaria Municipal de Habitação e Regularização Fundiária				1.051.382,17		
07001 - Procuradoria Geral do Município		5.335.427,54		274.589,21		
08001 - Secretaria Municipal de Governo e Relações Institucionais				785.942,34		
09001 - Secretaria Municipal da Fazenda				13.835.583,06		
12001 - Secret. Municipal de Maricultura, Pesca e Agricultura						
13001 - Secretaria Municipal de Educação						
14001 - Secretaria de Planejamento e Infraestrutura e Saneamento				7.687.187,28		
15001 - Secretaria de Assistência Social						
16001 - Encargos Gerais do Município				19.384.517,69		
17001 - Fundo Municipal de Saúde						
18001 - Fundo Municipal de Assistência Social				2.617,00		
19001 - Instituto de Previdencia de Palhoça Ippa						
20001 - Fundação Municipal de Meio Ambiente						
21001 - Fundo Municipal Corpo de Bombeiro-Funrebom						1.257.871,98
22001 - Faculdade Municipal de Palhoça						
23001 - Fundo da Infância e do Adolescente						
27001 - Secretaria Municipal de Administração				16.601.731,94		
28001 - Secretaria de Seg. Pública Municipal						8.808.225,65
30001 - SECRETARIA MUNICIPAL DE DEFESA DO CIDADÃO				1.397.880,20		
31001 - Secret. Municipal de Desenv. Econômico						
33001 - Secretaria de Turismo Municipal				611.249,53		
34001 - Fundação Municipal de Esporte e Cultura de Palhoça				344.183,43		
99099 - Reserva de Contingência						
Total:	**17.745.867,52**	**5.335.427,54**		**64.819.000,83**		**10.066.097,63**

Unidade Orçamentária / Função de Governo	Relações Exteriores	Assistência Social	Previdência Social	Saúde	Trabalho	Educação
03001 - Câmara Municipal de Vereadores						
04001 - Gabinete do Prefeito Municipal		646.977,36				
05001 - Secretaria Munic. de Serviços Públicos - SESP						
06001 - Secretaria Municipal de Habitação e Regularização Fundiária						
07001 - Procuradoria Geral do Município						
08001 - Secretaria Municipal de Governo e Relações Institucionais						
09001 - Secretaria Municipal da Fazenda						
12001 - Secret. Municipal de Maricultura, Pesca e Agricultura						
13001 - Secretaria Municipal de Educação						137.299.577,25
14001 - Secretaria de Planejamento e Infraestrutura e Saneamento						
15001 - Secretaria de Assistência Social		535.068,72				

Esse documento foi assinado digitalmente por Ismenia Iria Carmisini, Camilo Nazareno Pagani Martins
Para verificar a autenticidade acesse http://salavirtual.tce.sc.gov.br e informe o número do processo 2000103442 e o código 12433

Demonstrativo da Despesa por órgãos e Funções - Anexo 9

Administração Direta, Indireta ou Fundacional

Município de PALHOÇA

Competência: 2019

Unidade Orçamentária / Função de Governo	Relações Exteriores	Assistência Social	Previdência Social	Saúde	Trabalho	Educação
16001 - Encargos Gerais do Município						
17001 - Fundo Municipal de Saúde				99.739.938,06		
18001 - Fundo Municipal de Assistência Social		19.406.611,16				
19001 - Instituto de Previdencia de Palhoça Ippa			23.783.670,76			
20001 - Fundação Municipal de Meio Ambiente						
21001 - Fundo Municipal Corpo de Bombeiro-Funrebom						
22001 - Faculdade Municipal de Palhoça						8.937.604,32
23001 - Fundo da Infância e do Adolescente		19.034,67				
27001 - Secretaria Municipal de Administração						
28001 - Secretaria de Seg. Pública Municipal						
30001 - SECRETARIA MUNICIPAL DE DEFESA DO CIDADÃO						
31001 - Secret. Municipal de Desenv. Econômico						
33001 - Secretaria de Turismo Municipal						
34001 - Fundação Municipal de Esporte e Cultura de Palhoça		259.216,00				
99099 - Reserva de Contingência						
Total:		**20.866.907,91**	**23.783.670,76**	**99.739.938,06**		**146.237.181,57**

Unidade Orçamentária / Função de Governo	Cultura	Direitos da Cidadania	Urbanismo	Habitação	Saneamento	Gestão Ambiental
03001 - Câmara Municipal de Vereadores						
04001 - Gabinete do Prefeito Municipal						
05001 - Secretaria Munic. de Serviços Públicos - SESP			40.057.557,17			
06001 - Secretaria Municipal de Habitação e Regularização Fundiária				57.775,00		
07001 - Procuradoria Geral do Município						
08001 - Secretaria Municipal de Governo e Relações Institucionais						
09001 - Secretaria Municipal da Fazenda						
12001 - Secret. Municipal de Maricultura, Pesca e Agricultura						
13001 - Secretaria Municipal de Educação						
14001 - Secretaria de Planejamento e Infraestrutura e Saneamento			21.715.586,57		58.368.056,91	
15001 - Secretaria de Assistência Social						
16001 - Encargos Gerais do Município						
17001 - Fundo Municipal de Saúde						
18001 - Fundo Municipal de Assistência Social						
19001 - Instituto de Previdencia de Palhoça Ippa						
20001 - Fundação Municipal de Meio Ambiente						2.895.613,81
21001 - Fundo Municipal Corpo de Bombeiro-Funrebom						
22001 - Faculdade Municipal de Palhoça						
23001 - Fundo da Infância e do Adolescente						
27001 - Secretaria Municipal de Administração						
28001 - Secretaria de Seg. Pública Municipal						
30001 - SECRETARIA MUNICIPAL DE DEFESA DO CIDADÃO						
31001 - Secret. Municipal de Desenv. Econômico						

Esse documento foi assinado digitalmente por Ismenia Iria Carmisini, Camilo Nazareno Pagani Martins
Para verificar a autenticidade acesse http://salavirtual.tce.sc.gov.br e informe o número do processo 2000103442 e o código 12433

Demonstrativo da Despesa por órgãos e Funções - Anexo 9

Administração Direta, Indireta ou Fundacional

Município de PALHOÇA

Competência: 2019

Unidade Orçamentária / Função de Governo	Cultura	Direitos da Cidadania	Urbanismo	Habitação	Saneamento	Gestão Ambiental
33001 - Secretaria de Turismo Municipal						
34001 - Fundação Municipal de Esporte e Cultura de Palhoça	269.787,93					
99099 - Reserva de Contingência						
Total:	**269.787,93**		**61.773.143,74**	**57.775,00**	**58.368.056,91**	**2.895.613,81**

Unidade Orçamentária / Função de Governo	Ciência e Tecnologia	Agricultura	Organização Agrária	Indústria	Comércio e Serviços	Comunicações
03001 - Câmara Municipal de Vereadores						
04001 - Gabinete do Prefeito Municipal						
05001 - Secretaria Munic. de Serviços Públicos - SESP						
06001 - Secretaria Municipal de Habitação e Regularização Fundiária						
07001 - Procuradoria Geral do Município						
08001 - Secretaria Municipal de Governo e Relações Institucionais						
09001 - Secretaria Municipal da Fazenda						
12001 - Secret. Municipal de Maricultura, Pesca e Agricultura		1.575.550,23				
13001 - Secretaria Municipal de Educação						
14001 - Secretaria de Planejamento e Infraestrutura e Saneamento						
15001 - Secretaria de Assistência Social						
16001 - Encargos Gerais do Município						
17001 - Fundo Municipal de Saúde						
18001 - Fundo Municipal de Assistência Social						
19001 - Instituto de Previdencia de Palhoça Ippa						
20001 - Fundação Municipal de Meio Ambiente						
21001 - Fundo Municipal Corpo de Bombeiro-Funrebom						
22001 - Faculdade Municipal de Palhoça						
23001 - Fundo da Infância e do Adolescente						
27001 - Secretaria Municipal de Administração						
28001 - Secretaria de Seg. Pública Municipal						
30001 - SECRETARIA MUNICIPAL DE DEFESA DO CIDADÃO						
31001 - Secret. Municipal de Desenv. Econômico					1.421.356,82	
33001 - Secretaria de Turismo Municipal						
34001 - Fundação Municipal de Esporte e Cultura de Palhoça						
99099 - Reserva de Contingência						
Total:		**1.575.550,23**			**1.421.356,82**	

Unidade Orçamentária / Função de Governo	Energia	Transporte	Desporto e Lazer	Encargos Especiais	Reserva Contingência	Total
03001 - Câmara Municipal de Vereadores						17.745.867,52
04001 - Gabinete do Prefeito Municipal						3.489.114,34
05001 - Secretaria Munic. de Serviços Públicos - SESP						40.057.557,17
06001 - Secretaria Municipal de Habitação e Regularização Fundiária						1.109.157,17
07001 - Procuradoria Geral do Município						5.610.016,75

Esse documento foi assinado digitalmente por Ismenia Iria Carmisini, Camilo Nazareno Pagani Martins
Para verificar a autenticidade acesse http://salavirtual.tce.sc.gov.br e informe o número do processo 2000103442 e o código 12433

Demonstrativo da Despesa por órgãos e Funções - Anexo 9

Administração Direta, Indireta ou Fundacional

Município de PALHOÇA

Competência: 2019

Unidade Orçamentária / Função de Governo	Energia	Transporte	Desporto e Lazer	Encargos Especiais	Reserva Contingência	Total
08001 - Secretaria Municipal de Governo e Relações Institucionais						785.942,34
09001 - Secretaria Municipal da Fazenda						13.835.583,06
12001 - Secret. Municipal de Maricultura, Pesca e Agricultura						1.575.550,23
13001 - Secretaria Municipal de Educação						137.299.577,25
14001 - Secretaria de Planejamento e Infraestrutura e Saneamento						87.770.830,76
15001 - Secretaria de Assistência Social						535.068,72
16001 - Encargos Gerais do Município				3.910.000,00		23.294.517,69
17001 - Fundo Municipal de Saúde						99.739.938,06
18001 - Fundo Municipal de Assistência Social						19.409.228,16
19001 - Instituto de Previdencia de Palhoça Ippa						23.783.670,76
20001 - Fundação Municipal de Meio Ambiente						2.895.613,81
21001 - Fundo Municipal Corpo de Bombeiro-Funrebom						1.257.871,98
22001 - Faculdade Municipal de Palhoça						8.937.604,32
23001 - Fundo da Infância e do Adolescente						19.034,67
27001 - Secretaria Municipal de Administração						16.601.731,94
28001 - Secretaria de Seg. Pública Municipal						8.808.225,65
30001 - SECRETARIA MUNICIPAL DE DEFESA DO CIDADÃO						1.397.880,20
31001 - Secret. Municipal de Desenv. Econômico						1.421.356,82
33001 - Secretaria de Turismo Municipal						611.249,53
34001 - Fundação Municipal de Esporte e Cultura de Palhoça			3.528.337,98			4.401.525,34
99099 - Reserva de Contingência						
Total:			**3.528.337,98**	**3.910.000,00**		**522.393.714,24**

Esse documento foi assinado digitalmente por Ismenia Iria Carmisini, Camilo Nazareno Pagani Martins
Para verificar a autenticidade acesse http://salavirtual.tce.sc.gov.br e informe o número do processo 2000103442 e o código 12433

Comparativo da Receita Orçada com a Arrecadada - Anexo 10

Município de PALHOÇA

Competência: 2019

Código	Especificação	Orçada	Arrecadada	Diferença	
				Para Mais	Para Menos
	RECEITAS	776.842.525,00	623.001.113,10	0,00	153.841.411,90
10000000	**Receitas Correntes**	**627.532.520,00**	**574.159.296,36**	**0,00**	**53.373.223,64**
11000000	Impostos, Taxas e Contribuições de Melhoria	221.513.270,00	171.630.671,27	0,00	49.882.598,73
11100000	Impostos	128.954.500,00	130.808.646,83	1.854.146,83	0,00
11130000	Impostos sobre a Renda e Proventos de Qualquer Natureza	23.700.000,00	20.770.870,72	0,00	2.929.129,28
11130300	Imposto sobre a Renda - Retido na Fonte	23.700.000,00	20.770.870,72	0,00	2.929.129,28
11130311	Imposto sobre a Renda - Retido na Fonte - Trabalho - Principal	21.200.000,00	20.009.952,08	0,00	1.190.047,92
	Recursos Ordinários	13.200.000,00	12.005.971,03	0,00	1.194.028,97
	Receitas de Impostos e Transf de Impostos: Educação	5.000.000,00	5.002.488,17	2.488,17	0,00
	Receitas de Impostos e Transf de impostos: Saúde	3.000.000,00	3.001.492,88	1.492,88	0,00
11130341	Imposto sobre a Renda - Retido na Fonte - Outros Rendimentos - Principal	2.500.000,00	760.918,64	0,00	1.739.081,36
	Recursos Ordinários	1.500.000,00	456.550,58	0,00	1.043.449,42
	Receitas de Impostos e Transf de Impostos: Educação	625.000,00	190.230,05	0,00	434.769,95
	Receitas de Impostos e Transf de impostos: Saúde	375.000,00	114.138,01	0,00	260.861,99
11180000	Impostos Específicos de Estados, DF e Municípios	105.254.500,00	110.037.776,11	4.783.276,11	0,00
11180100	Impostos sobre o Patrimônio para Estados/DF/Municípios	74.754.500,00	69.152.173,06	0,00	5.602.326,94
11180111	Imposto sobre a Propriedade Predial e Territorial Urbana - Principal	45.254.500,00	38.536.051,39	0,00	6.718.448,61
	Recursos Ordinários	478.750,00	23.121.627,54	22.642.877,54	0,00
	Receitas de Impostos e Transf de Impostos: Educação	28.000.000,00	9.634.015,56	0,00	18.365.984,44
	Receitas de Impostos e Transf de impostos: Saúde	16.775.750,00	5.780.408,29	0,00	10.995.341,71
11180112	Imposto sobre a Propriedade Predial e Territorial Urbana - Multas e Juros de Mora	3.000.000,00	373.111,86	0,00	2.626.888,14
	Recursos Ordinários	1.800.000,00	223.865,10	0,00	1.576.134,90
	Receitas de Impostos e Transf de Impostos: Educação	750.000,00	93.279,68	0,00	656.720,32
	Receitas de Impostos e Transf de impostos: Saúde	450.000,00	55.967,08	0,00	394.032,92
11180113	Imposto sobre a Propriedade Predial e Territorial Urbana - Dívida Ativa	9.000.000,00	10.002.562,88	1.002.562,88	0,00
	Recursos Ordinários	5.400.000,00	6.001.535,29	601.535,29	0,00
	Receitas de Impostos e Transf de Impostos: Educação	2.250.000,00	2.500.642,64	250.642,64	0,00
	Receitas de Impostos e Transf de impostos: Saúde	1.350.000,00	1.500.384,95	150.384,95	0,00
11180114	Imposto sobre a Propriedade Predial e Territorial Urbana - Dívida Ativa - Multas e Juros de Mora da	3.500.000,00	3.139.913,52	0,00	360.086,48
	Recursos Ordinários	2.100.000,00	1.883.944,52	0,00	216.055,48
	Receitas de Impostos e Transf de Impostos: Educação	875.000,00	784.981,37	0,00	90.018,63
	Receitas de Impostos e Transf de impostos: Saúde	525.000,00	470.987,63	0,00	54.012,37
11180141	Imposto sobre Transmissão “Inter Vivos” de Bens Imóveis e de Direitos Reais sobre Imóveis - Principa	14.000.000,00	17.100.533,41	3.100.533,41	0,00
	Recursos Ordinários	8.400.000,00	10.260.319,47	1.860.319,47	0,00
	Receitas de Impostos e Transf de Impostos: Educação	3.500.000,00	4.275.133,79	775.133,79	0,00
	Receitas de Impostos e Transf de impostos: Saúde	2.100.000,00	2.565.080,15	465.080,15	0,00
11180200	Impostos sobre a Produção, Circulação de Mercadorias e Serviços	30.500.000,00	40.885.603,05	10.385.603,05	0,00
11180231	Imposto sobre Serviços de Qualquer Natureza - Principal	24.000.000,00	39.557.943,42	15.557.943,42	0,00
	Recursos Ordinários	6.000.000,00	23.734.760,67	17.734.760,67	0,00
	Receitas de Impostos e Transf de Impostos: Educação	10.250.000,00	9.889.489,73	0,00	360.510,27
	Receitas de Impostos e Transf de impostos: Saúde	7.750.000,00	5.933.693,02	0,00	1.816.306,98
11180232	Imposto sobre Serviços de Qualquer Natureza - Multas e Juros de Mora	2.500.000,00	143.811,08	0,00	2.356.188,92
	Recursos Ordinários	1.500.000,00	86.284,80	0,00	1.413.715,20
	Receitas de Impostos e Transf de Impostos: Educação	625.000,00	35.954,30	0,00	589.045,70

Esse documento foi assinado digitalmente por Ismenia Iria Carmisini, Camilo Nazareno Pagani Martins
Para verificar a autenticidade acesse http://salavirtual.tce.sc.gov.br e informe o número do processo 2000103442 e o código E6286

Comparativo da Receita Orçada com a Arrecadada - Anexo 10

Município de PALHOÇA

Competência: 2019

Código	Especificação	Orçada	Arrecadada	Diferença	
				Para Mais	Para Menos
	Receitas de Impostos e Transf de impostos: Saúde	375.000,00	21.571,98	0,00	353.428,02
11180233	Imposto sobre Serviços de Qualquer Natureza - Dívida Ativa	2.500.000,00	957.400,73	0,00	1.542.599,27
	Recursos Ordinários	1.500.000,00	574.437,33	0,00	925.562,67
	Receitas de Impostos e Transf de Impostos: Educação	625.000,00	239.352,87	0,00	385.647,13
	Receitas de Impostos e Transf de impostos: Saúde	375.000,00	143.610,53	0,00	231.389,47
11180234	Imposto sobre Serviços de Qualquer Natureza - Dívida Ativa - Multas e Juros de Mora da Dívida Ativa	1.500.000,00	226.447,82	0,00	1.273.552,18
	Recursos Ordinários	900.000,00	135.864,43	0,00	764.135,57
	Receitas de Impostos e Transf de Impostos: Educação	375.000,00	56.615,44	0,00	318.384,56
	Receitas de Impostos e Transf de impostos: Saúde	225.000,00	33.967,95	0,00	191.032,05
11200000	Taxas	92.138.770,00	40.822.024,44	0,00	51.316.745,56
11210000	Taxas pelo Exercício do Poder de Polícia	30.288.770,00	40.731.058,68	10.442.288,68	0,00
11210100	Taxas de Inspeção, Controle e Fiscalização	29.588.770,00	40.731.058,68	11.142.288,68	0,00
11210111	Taxas de Inspeção, Controle e Fiscalização - Principal	28.788.770,00	37.307.937,81	8.519.167,81	0,00
	Recursos Ordinários	28.788.770,00	37.307.937,81	8.519.167,81	0,00
11210113	Taxas de Inspeção, Controle e Fiscalização - Dívida Ativa	800.000,00	3.423.120,87	2.623.120,87	0,00
	Recursos Ordinários	800.000,00	3.423.120,87	2.623.120,87	0,00
11210400	Taxa de Controle e Fiscalização Ambiental	700.000,00	0,00	0,00	700.000,00
11210411	Taxa de Controle e Fiscalização Ambiental - Principal	700.000,00	0,00	0,00	700.000,00
	Recursos Ordinários	700.000,00	0,00	0,00	700.000,00
11220000	Taxas pela Prestação de Serviços	61.810.000,00	90.965,76	0,00	61.719.034,24
11220100	Taxas pela Prestação de Serviços	61.810.000,00	90.965,76	0,00	61.719.034,24
11220111	Taxas pela Prestação de Serviços - Principal	58.570.000,00	90.965,76	0,00	58.479.034,24
	Recursos Ordinários	300.000,00	90.965,76	0,00	209.034,24
	Outras Especificações	58.270.000,00	0,00	0,00	58.270.000,00
11220113	Taxas pela Prestação de Serviços - Dívida Ativa	3.240.000,00	0,00	0,00	3.240.000,00
	Outras Especificações	3.240.000,00	0,00	0,00	3.240.000,00
11280000	Taxas - Específicas de Estados, DF e Municípios	40.000,00	0,00	0,00	40.000,00
11280100	Taxas de Inspeção, Controle e Fiscalização	40.000,00	0,00	0,00	40.000,00
11280111	Taxa de Fiscalização de Vigilância Sanitária - Principal	40.000,00	0,00	0,00	40.000,00
	Recursos Ordinários	40.000,00	0,00	0,00	40.000,00
11300000	Contribuição de Melhoria	420.000,00	0,00	0,00	420.000,00
11300011	Contribuição de Melhoria - Principal	300.000,00	0,00	0,00	300.000,00
	Recursos Ordinários	300.000,00	0,00	0,00	300.000,00
11300013	Contribuição de Melhoria - Dívida Ativa	120.000,00	0,00	0,00	120.000,00
	Recursos Ordinários	120.000,00	0,00	0,00	120.000,00
12000000	Contribuições	51.460.000,00	44.427.950,60	0,00	7.032.049,40
12100000	Contribuições Sociais	17.900.000,00	13.226.776,53	0,00	4.673.223,47
12150000	Contribuição para o Plano de Seguridade Social do Servidor Público - CPSSS	17.900.000,00	13.226.776,53	0,00	4.673.223,47
12150100	CPSSS - Servidor Civil	17.900.000,00	13.226.776,53	0,00	4.673.223,47
12150111	CPSSS - Servidor Civil Ativo - Principal	17.500.000,00	13.075.812,99	0,00	4.424.187,01
	Contribuição para o Regime Próprio de Previdência Social - RPPS	17.500.000,00	13.075.812,99	0,00	4.424.187,01
12150121	CPSSS - Servidor Civil Inativo - Principal	350.000,00	139.149,94	0,00	210.850,06
	Contribuição para o Regime Próprio de Previdência Social - RPPS	350.000,00	139.149,94	0,00	210.850,06
12150131	CPSSS - Servidor Civil - Pensionistas - Principal	50.000,00	11.813,60	0,00	38.186,40

Esse documento foi assinado digitalmente por Ismenia Iria Carmisini, Camilo Nazareno Pagani Martins
Para verificar a autenticidade acesse http://salavirtual.tce.sc.gov.br e informe o número do processo 2000103442 e o código E6286

Comparativo da Receita Orçada com a Arrecadada - Anexo 10

Município de PALHOÇA

Competência: 2019

Código	Especificação	Orçada	Arrecadada	Diferença	
				Para Mais	Para Menos
	Contribuição para o Regime Próprio de Previdência Social - RPPS	50.000,00	11.813,60	0,00	38.186,40
12200000	Contribuições Econômicas	33.560.000,00	31.201.174,07	0,00	2.358.825,93
12200600	Contribuição sobre as Receitas de Concessionárias e Permissionárias de Energia Elétrica	33.560.000,00	31.201.174,07	0,00	2.358.825,93
12200611	Contribuição sobre as Receitas de Concessionárias e Permissionárias de Energia Elétrica - Principal	33.560.000,00	31.201.174,07	0,00	2.358.825,93
	Contribuição para o Custeio dos Serviços de Iluminação Pública - COSIP	33.560.000,00	31.201.174,07	0,00	2.358.825,93
13000000	Receita Patrimonial	35.955.000,00	47.250.939,73	11.295.939,73	0,00
13100000	Exploração do Patrimônio Imobiliário do Estado	0,00	225.162,37	225.162,37	0,00
13100100	Aluguéis, Arrendamentos, Foros, Laudêmios, Tarifas de Ocupação	0,00	225.162,37	225.162,37	0,00
13100111	Aluguéis e Arrendamentos - Principal	0,00	225.162,37	225.162,37	0,00
	Recursos Ordinários	0,00	225.162,37	225.162,37	0,00
13200000	Valores Mobiliários	35.955.000,00	40.276.908,17	4.321.908,17	0,00
13210000	Juros e Correções Monetárias	35.955.000,00	40.276.908,17	4.321.908,17	0,00
13210011	Remuneração de Depósitos Bancários - Principal	5.455.000,00	1.766.253,97	0,00	3.688.746,03
	Recursos Ordinários	1.380.000,00	972.601,41	0,00	407.398,59
	Contribuição para o Custeio dos Serviços de Iluminação Pública - COSIP	500.000,00	273.826,10	0,00	226.173,90
	Convênio de Trânsito - Prefeitura	230.000,00	78.302,87	0,00	151.697,13
	Transf. do FUNDEF/FUNDEB - (aplic. remuneração dos prof. do Magist. em efet exercício na Ed. Bá	220.000,00	78.037,76	0,00	141.962,24
	Transferências de Convênios – União/Assistência Social	70.000,00	19.145,03	0,00	50.854,97
	Transferências de Convênios – União/Outros (não relacionados à educação/saúde/assistência socia	315.000,00	10.241,71	0,00	304.758,29
	Salário-Educação	120.000,00	15.749,39	0,00	104.250,61
	Outras Transferências do Fundo Nacional de Desenvolvimento da Educação – FNDE (não repassadas p	70.000,00	26.570,33	0,00	43.429,67
	Transferências do Sistema Único de Saúde – SUS/União	200.000,00	96.676,25	0,00	103.323,75
	Transferências de Convênios – Estado/Assistência Social	30.000,00	2.890,46	0,00	27.109,54
	Transferências de Convênios – Estado/Outros (não relacionados àeducação/saúde/assistência socia	300.000,00	41.268,70	0,00	258.731,30
	Outras Especificações	2.000.000,00	148.069,89	0,00	1.851.930,11
	Operações de Crédito Internas - Outros Programas	20.000,00	2.113,19	0,00	17.886,81
	Alienações de Bens destinados a Outros Programas	0,00	760,88	760,88	0,00
13210051	Juros de Títulos de Renda - Principal	30.500.000,00	38.510.654,20	8.010.654,20	0,00
	Contribuição para o Regime Próprio de Previdência Social - RPPS	30.500.000,00	38.146.907,98	7.646.907,98	0,00
	Taxa de Administração RPPS	0,00	363.746,22	363.746,22	0,00
13600000	Cessão de Direitos	0,00	6.748.869,19	6.748.869,19	0,00
13600100	Cessão do Direito de Operacionalização de Pagamentos	0,00	6.748.869,19	6.748.869,19	0,00
13600111	Cessão do Direito de Operacionalização de Pagamentos - Principal	0,00	6.748.869,19	6.748.869,19	0,00
	Recursos Ordinários	0,00	6.748.869,19	6.748.869,19	0,00
16000000	Receita de Serviços	2.000.000,00	35.249.520,56	33.249.520,56	0,00
16100000	Serviços Administrativos e Comerciais Gerais	2.000.000,00	35.238.314,00	33.238.314,00	0,00
16100100	Serviços Administrativos e Comerciais Gerais	1.900.000,00	35.144.380,16	33.244.380,16	0,00
16100111	Serviços Administrativos e Comerciais Gerais - Principal	1.900.000,00	35.144.380,16	33.244.380,16	0,00
	Recursos Ordinários	1.900.000,00	1.372.816,02	0,00	527.183,98
	Outras Especificações	0,00	33.771.564,14	33.771.564,14	0,00
16100200	Inscrição em Concursos e Processos Seletivos	100.000,00	93.933,84	0,00	6.066,16
16100211	Inscrição em Concursos e Processos Seletivos - Principal	100.000,00	93.933,84	0,00	6.066,16
	Recursos Ordinários	100.000,00	93.933,84	0,00	6.066,16

Esse documento foi assinado digitalmente por Ismenia Iria Carmisini, Camilo Nazareno Pagani Martins
Para verificar a autenticidade acesse http://salavirtual.tce.sc.gov.br e informe o número do processo 2000103442 e o código E6286

Comparativo da Receita Orçada com a Arrecadada - Anexo 10

Município de PALHOÇA

Competência: 2019

Código	Especificação	Orçada	Arrecadada	Diferença	
				Para Mais	Para Menos
16900000	Outros Serviços	0,00	11.206,56	11.206,56	0,00
16909900	Outros Serviços	0,00	11.206,56	11.206,56	0,00
16909911	Outros Serviços - Principal	0,00	11.206,56	11.206,56	0,00
	Recursos Ordinários	0,00	11.206,56	11.206,56	0,00
17000000	Transferências Correntes	302.979.000,00	267.218.196,53	0,00	35.760.803,47
17100000	Transferências da União e de suas Entidades	101.138.000,00	108.708.132,16	7.570.132,16	0,00
17180000	Transferências da União - Específicas de Estados, DF e Municípios	101.138.000,00	108.708.132,16	7.570.132,16	0,00
17180100	Participação na Receita da União	76.850.000,00	70.225.858,12	0,00	6.624.141,88
17180121	Cota-Parte do Fundo de Participação dos Municípios - Cota Mensal - Principal	71.000.000,00	64.605.154,65	0,00	6.394.845,35
	Recursos Ordinários	42.600.000,00	38.763.092,72	0,00	3.836.907,28
	Receitas de Impostos e Transf de Impostos: Educação	17.750.000,00	16.151.288,72	0,00	1.598.711,28
	Receitas de Impostos e Transf de impostos: Saúde	10.650.000,00	9.690.773,21	0,00	959.226,79
17180131	Cota-Parte do Fundo de Participação do Municípios – 1% Cota entregue no mês de dezembro - Principal	5.500.000,00	5.596.953,45	96.953,45	0,00
	Recursos Ordinários	4.500.000,00	4.197.715,09	0,00	302.284,91
	Receitas de Impostos e Transf de Impostos: Educação	1.000.000,00	1.399.238,36	399.238,36	0,00
17180151	Cota-Parte do Imposto Sobre a Propriedade Territorial Rural - Principal	350.000,00	23.750,02	0,00	326.249,98
	Recursos Ordinários	210.000,00	3.445,33	0,00	206.554,67
	Receitas de Impostos e Transf de Impostos: Educação	87.500,00	19.443,35	0,00	68.056,65
	Receitas de Impostos e Transf de impostos: Saúde	52.500,00	861,34	0,00	51.638,66
17180200	Transferência da Compensação Financeira pela Exploração de Recursos Naturais	1.420.000,00	1.174.149,82	0,00	245.850,18
17180221	Cota-parte da Compensação Financeira de Recursos Minerais - CFEM - Principal	550.000,00	352.760,60	0,00	197.239,40
	Recursos Ordinários	550.000,00	352.760,60	0,00	197.239,40
17180261	Cota-Parte do Fundo Especial do Petróleo – FEP - Principal	870.000,00	821.389,22	0,00	48.610,78
	Recursos Ordinários	522.000,00	492.833,48	0,00	29.166,52
	Receitas de Impostos e Transf de Impostos: Educação	217.500,00	205.347,34	0,00	12.152,66
	Receitas de Impostos e Transf de impostos: Saúde	130.500,00	123.208,40	0,00	7.291,60
17180300	Transferência de Recursos do Sistema Único de Saúde – SUS – Repasses Fundo a Fundo Bloco Custeio das	0,00	25.275.283,75	25.275.283,75	0,00
17180311	Transferência de Recursos do SUS – Atenção Básica - Principal	0,00	25.275.283,75	25.275.283,75	0,00
	Transferências do Sistema Único de Saúde – SUS/União	0,00	25.275.283,75	25.275.283,75	0,00
17180400	Transferências de Recursos do Sistema Único de Saúde – SUS - Bloco Investimentos na Rede de Serviços	3.800.000,00	0,00	0,00	3.800.000,00
17180461	Outras Transferências de Recursos do Sistema Único de Saúde – SUS, não detalhadas anteriormente - Pr	3.800.000,00	0,00	0,00	3.800.000,00
	Transferências do Sistema Único de Saúde – SUS/União	2.000.000,00	0,00	0,00	2.000.000,00
	Transferências de Convênios – Estado/Saúde	1.800.000,00	0,00	0,00	1.800.000,00
17180500	Transferências de Recursos do Fundo Nacional do Desenvolvimento da Educação – FNDE	9.180.000,00	7.230.254,52	0,00	1.949.745,48
17180511	Transferências do Salário-Educação - Principal	6.000.000,00	5.112.717,93	0,00	887.282,07
	Salário-Educação	6.000.000,00	5.112.717,93	0,00	887.282,07
17180521	Transferências Diretas do FNDE referentes ao Programa Dinheiro Direto na Escola – PDDE - Principal	680.000,00	269.600,00	0,00	410.400,00
	Outras Transferências do Fundo Nacional de Desenvolvimento da Educação – FNDE (não repassadas p	680.000,00	269.600,00	0,00	410.400,00
17180531	Transferências Diretas do FNDE referentes ao Programa Nacional de Alimentação Escolar – PNAE - Princ	1.600.000,00	1.465.168,63	0,00	134.831,37
	Outras Transferências do Fundo Nacional de Desenvolvimento da Educação – FNDE (não repassadas p	1.600.000,00	1.465.168,63	0,00	134.831,37
17180541	Transferências Diretas do FNDE referentes ao Programa Nacional de Apoio ao Transporte do Escolar – P	120.000,00	0,00	0,00	120.000,00

Esse documento foi assinado digitalmente por Ismenia Iria Carmisini, Camilo Nazareno Pagani Martins
Para verificar a autenticidade acesse http://salavirtual.tce.sc.gov.br e informe o número do processo 2000103442 e o código E6286

Comparativo da Receita Orçada com a Arrecadada - Anexo 10

Município de PALHOÇA

Competência: 2019

Código	Especificação	Orçada	Arrecadada	Diferença	
				Para Mais	Para Menos
	Outras Transferências do Fundo Nacional de Desenvolvimento da Educação – FNDE (não repassadas p	120.000,00	0,00	0,00	120.000,00
17180591	Outras Transferências Diretas do Fundo Nacional do Desenvolvimento da Educação – FNDE - Principal	780.000,00	382.767,96	0,00	397.232,04
	Outras Transferências do Fundo Nacional de Desenvolvimento da Educação – FNDE (não repassadas p	780.000,00	382.767,96	0,00	397.232,04
17180600	Transferência Financeira do ICMS – Desoneração – L.C. Nº 87/96	400.000,00	0,00	0,00	400.000,00
17180611	Transferência Financeira do ICMS – Desoneração – L.C. Nº 87/96 - Principal	400.000,00	0,00	0,00	400.000,00
	Recursos Ordinários	240.000,00	0,00	0,00	240.000,00
	Receitas de Impostos e Transf de Impostos: Educação	100.000,00	0,00	0,00	100.000,00
	Receitas de Impostos e Transf de impostos: Saúde	60.000,00	0,00	0,00	60.000,00
17180800	Transferências Advindas de Emendas Parlamentares Individuais	1.800.000,00	0,00	0,00	1.800.000,00
17180811	Transferências Advindas de Emendas Parlamentares Individuais - Principal	1.800.000,00	0,00	0,00	1.800.000,00
	Transferências do Sistema Único de Saúde – SUS/União	1.800.000,00	0,00	0,00	1.800.000,00
17181000	Transferências de Convênios da União e de Suas Entidades	6.888.000,00	1.380.154,63	0,00	5.507.845,37
17181031	Transferências de Convênios da União Destinadas a Programas de Assistência Social - Principal	5.388.000,00	1.380.154,63	0,00	4.007.845,37
	Transferências de Convênios – União/Assistência Social	5.388.000,00	1.380.154,63	0,00	4.007.845,37
17181091	Outras Transferências de Convênios da União - Principal	1.500.000,00	0,00	0,00	1.500.000,00
	Transferências de Convênios – União/Outros (não relacionados à educação/saúde/assistência socia	1.500.000,00	0,00	0,00	1.500.000,00
17189900	Outras Transferências da União	800.000,00	3.422.431,32	2.622.431,32	0,00
17189911	Outras Transferências da União - Principal	800.000,00	3.422.431,32	2.622.431,32	0,00
	Transferências de Convênios – União/Outros (não relacionados à educação/saúde/assistência socia	800.000,00	0,00	0,00	800.000,00
	Cessão onerosa - Lei nº 13.885/201	0,00	3.378.116,50	3.378.116,50	0,00
	Transferências de Convênios – Estado/Assistência Social	0,00	44.314,82	44.314,82	0,00
17200000	Transferências dos Estados e do Distrito Federal e de suas Entidades	142.690.000,00	94.817.969,61	0,00	47.872.030,39
17280000	Transferências dos Estados - Específicas de Estados, DF e Municípios	142.690.000,00	94.817.969,61	0,00	47.872.030,39
17280100	Participação na Receita dos Estados	97.315.000,00	91.913.971,90	0,00	5.401.028,10
17280111	Cota-Parte do ICMS - Principal	71.000.000,00	70.936.278,24	0,00	63.721,76
	Recursos Ordinários	42.600.000,00	42.561.766,50	0,00	38.233,50
	Receitas de Impostos e Transf de Impostos: Educação	17.750.000,00	17.734.069,88	0,00	15.930,12
	Receitas de Impostos e Transf de impostos: Saúde	10.650.000,00	10.640.441,86	0,00	9.558,14
17280121	Cota-Parte do IPVA - Principal	24.000.000,00	19.915.911,79	0,00	4.084.088,21
	Recursos Ordinários	14.400.000,00	11.949.546,84	0,00	2.450.453,16
	Receitas de Impostos e Transf de Impostos: Educação	6.000.000,00	4.978.978,21	0,00	1.021.021,79
	Receitas de Impostos e Transf de impostos: Saúde	3.600.000,00	2.987.386,74	0,00	612.613,26
17280131	Cota-Parte do IPI - Municípios - Principal	15.000,00	908.023,24	893.023,24	0,00
	Recursos Ordinários	9.000,00	212.366,95	203.366,95	0,00
	Receitas de Impostos e Transf de Impostos: Educação	3.750,00	642.564,54	638.814,54	0,00
	Receitas de Impostos e Transf de impostos: Saúde	2.250,00	53.091,75	50.841,75	0,00
17280141	Cota-Parte da Contribuição de Intervenção no Domínio Econômico - Principal	500.000,00	153.758,63	0,00	346.241,37
	Contribuição de Intervenção no Domínio Econômico - CIDE	500.000,00	153.758,63	0,00	346.241,37
17280191	Outras Transferências dos Estados - Principal	1.800.000,00	0,00	0,00	1.800.000,00
	Transferências de Convênios – Estado/Educação	1.800.000,00	0,00	0,00	1.800.000,00
17280300	Transferência de Recursos do Estado para Programas de Saúde – Repasse Fundo a Fundo	40.410.000,00	2.718.179,25	0,00	37.691.820,75
17280311	Transferência de Recursos do Estado para Programas de Saúde – Repasse Fundo a Fundo - Principal	40.410.000,00	2.718.179,25	0,00	37.691.820,75

Esse documento foi assinado digitalmente por Ismenia Iria Carmisini, Camilo Nazareno Pagani Martins
Para verificar a autenticidade acesse http://salavirtual.tce.sc.gov.br e informe o número do processo 2000103442 e o código E6286

Comparativo da Receita Orçada com a Arrecadada - Anexo 10

Município de PALHOÇA

Competência: 2019

Código	Especificação	Orçada	Arrecadada	Diferença	
				Para Mais	Para Menos
	Transferências do Sistema Único de Saúde – SUS/União	40.410.000,00	2.718.179,25	0,00	37.691.820,75
17281000	Transferência de Convênios dos Estados e do Distrito Federal e de Suas Entidades	4.965.000,00	185.818,46	0,00	4.779.181,54
17281091	Outras Transferências de Convênio dos Estados - Principal	4.965.000,00	185.818,46	0,00	4.779.181,54
	Transferências de Convênios – Estado/Assistência Social	4.665.000,00	185.818,46	0,00	4.479.181,54
	Transferências de Convênios – Estado/Outros (não relacionados àeducação/saúde/assistência socia	300.000,00	0,00	0,00	300.000,00
17400000	Transferências de Instituições Privadas	0,00	84.353,87	84.353,87	0,00
17480000	Transferências de Instituições Privadas - Específicas de Estados, DF e Municípios	0,00	84.353,87	84.353,87	0,00
17481000	Outras Transferência de Instituições Privadas para EST/DF/MUN - Não Especificadas Anteriormente	0,00	84.353,87	84.353,87	0,00
17481011	Outras Transferência de Instituições Privadas para EST/DF/MUN - Não Especificadas Anteriormente - Pr	0,00	84.353,87	84.353,87	0,00
	Transferências de Convênios – União/Outros (não relacionados à educação/saúde/assistência socia	0,00	84.353,87	84.353,87	0,00
17500000	Transferências de Outras Instituições Públicas	59.151.000,00	63.607.740,89	4.456.740,89	0,00
17580000	Transferências de Outras Instituições Públicas - Específicas de Estados, DF e Municípios	59.151.000,00	63.607.740,89	4.456.740,89	0,00
17580100	Transferências de Recursos do Fundo de Manutenção e Desenvolvimento da Educação Básica e de Valoriza	57.596.000,00	63.607.740,89	6.011.740,89	0,00
17580111	Transferências de Recursos do Fundo de Manutenção e Desenvolvimento da Educação Básica e de Valoriza	57.596.000,00	63.607.740,89	6.011.740,89	0,00
	Transf. do FUNDEF/FUNDEB - (aplic. remuneração dos prof. do Magist. em efet exercício na Ed. Bá	45.700.000,00	38.164.644,45	0,00	7.535.355,55
	Transferências do FUNDEF/FUNDEB - (aplicação em outras despesas da Educação Básica)	11.896.000,00	25.443.096,44	13.547.096,44	0,00
17589900	Outras Transferências Multigovernamentais	1.555.000,00	0,00	0,00	1.555.000,00
17589911	Outras Transferências Multigovernamentais - Principal	1.555.000,00	0,00	0,00	1.555.000,00
	Transferências de Convênios – União/Outros (não relacionados à educação/saúde/assistência socia	1.555.000,00	0,00	0,00	1.555.000,00
19000000	Outras Receitas Correntes	13.625.250,00	8.382.017,67	0,00	5.243.232,33
19100000	Multas Administrativas, Contratuais e Judiciais	5.000.000,00	4.125.470,74	0,00	874.529,26
19100100	Multas Previstas em Legislação Específica	5.000.000,00	4.125.470,74	0,00	874.529,26
19100111	Multas Previstas em Legislação Específica - Principal	5.000.000,00	4.125.470,74	0,00	874.529,26
	Convênio de Trânsito - Prefeitura	5.000.000,00	4.125.470,74	0,00	874.529,26
19900000	Demais Receitas Correntes	8.625.250,00	4.256.546,93	0,00	4.368.703,07
19900300	Compensações Financeiras entre o Regime Geral e os Regimes Próprios de Previdência dos Servidores	3.200.000,00	779.943,37	0,00	2.420.056,63
19900311	Compensações Financeiras entre o Regime Geral e os Regimes Próprios de Previdência dos Servidores -	3.200.000,00	779.943,37	0,00	2.420.056,63
	Contribuição para o Regime Próprio de Previdência Social - RPPS	3.200.000,00	779.943,37	0,00	2.420.056,63
19901200	Encargos Legais pela Inscrição em Dívida Ativa e Receitas de Ônus de Sucumbência	570.000,00	102.632,35	0,00	467.367,65
19901211	Encargos Legais pela Inscrição em Dívida Ativa - Principal	570.000,00	102.171,56	0,00	467.828,44
	Recursos Ordinários	570.000,00	102.171,56	0,00	467.828,44
19901221	Ônus de Sucumbência - Principal	0,00	460,79	460,79	0,00
	Taxa de Administração RPPS	0,00	460,79	460,79	0,00
19909900	Outras Receitas	4.855.250,00	3.373.971,21	0,00	1.481.278,79
19909911	Outras Receitas - Primárias - Principal	4.855.250,00	2.353.724,97	0,00	2.501.525,03
	Recursos Ordinários	4.475.250,00	2.340.463,61	0,00	2.134.786,39
	Contribuição para o Regime Próprio de Previdência Social - RPPS	380.000,00	10.677,78	0,00	369.322,22
	Transferências de Convênios – União/Outros (não relacionados à educação/saúde/assistência socia	0,00	2.015,95	2.015,95	0,00
	Outras Especificações	0,00	567,63	567,63	0,00
19909913	Outras Receitas - Primárias - Dívida Ativa	0,00	1.020.246,24	1.020.246,24	0,00

Esse documento foi assinado digitalmente por Ismenia Iria Carmisini, Camilo Nazareno Pagani Martins
Para verificar a autenticidade acesse http://salavirtual.tce.sc.gov.br e informe o número do processo 2000103442 e o código E6286

Comparativo da Receita Orçada com a Arrecadada - Anexo 10

Município de PALHOÇA

Competência: 2019

Código	Especificação	Orçada	Arrecadada	Diferença	
				Para Mais	Para Menos
	Recursos Ordinários	0,00	1.020.246,24	1.020.246,24	0,00
20000000	**Receitas de Capital**	**114.310.005,00**	**22.133.077,88**	**0,00**	**92.176.927,12**
21000000	Operações de Crédito	64.000.000,00	16.802.484,30	0,00	47.197.515,70
21100000	Operações de Crédito - Mercado Interno	64.000.000,00	16.802.484,30	0,00	47.197.515,70
21120000	Operações de Crédito Contratuais - Mercado Interno	64.000.000,00	16.802.484,30	0,00	47.197.515,70
21120011	Operações de Crédito Contratuais - Mercado Interno - Principal	64.000.000,00	16.802.484,30	0,00	47.197.515,70
	Operações de Crédito Internas - Outros Programas	64.000.000,00	16.802.484,30	0,00	47.197.515,70
22000000	Alienação de Bens	510.005,00	805.248,50	295.243,50	0,00
22100000	Alienação de Bens Móveis	360.005,00	525.660,00	165.655,00	0,00
22130000	Alienação de Bens Móveis e Semoventes	30.000,00	0,00	0,00	30.000,00
22130011	Alienação de Bens Móveis e Semoventes - Principal	30.000,00	0,00	0,00	30.000,00
	Alienações de Bens destinados a Programas de Saúde	30.000,00	0,00	0,00	30.000,00
22180000	Alienação de Bens Móveis Específica para Estados, Distrito Federal e Municípios	330.005,00	525.660,00	195.655,00	0,00
22180100	Alienação de Títulos Mobiliários	330.005,00	525.660,00	195.655,00	0,00
22180111	Alienação de Investimentos Temporários - Principal	110.000,00	41.400,00	0,00	68.600,00
	Alienações de Bens destinados a Outros Programas	110.000,00	41.400,00	0,00	68.600,00
22180121	Alienação de Investimentos Permanentes - Principal	220.005,00	484.260,00	264.255,00	0,00
	Alienações de Bens destinados a Programas da Educação Básica	110.000,00	65.900,00	0,00	44.100,00
	Alienações de Bens destinados a Programas de Saúde	5,00	54.360,00	54.355,00	0,00
	Alienações de Bens destinados a Outros Programas	110.000,00	364.000,00	254.000,00	0,00
22200000	Alienação de Bens Imóveis	150.000,00	279.588,50	129.588,50	0,00
22200011	Alienação de Bens Imóveis - Principal	150.000,00	279.588,50	129.588,50	0,00
	Alienações de Bens destinados a Outros Programas	150.000,00	279.588,50	129.588,50	0,00
24000000	Transferências de Capital	49.800.000,00	4.525.345,08	0,00	45.274.654,92
24100000	Transferências da União e de suas Entidades	30.150.000,00	650.086,36	0,00	29.499.913,64
24180000	Transferências da União - Específicas de Estados, DF e Municípios	30.150.000,00	650.086,36	0,00	29.499.913,64
24180300	Transferência de Recursos do Sistema Único de Saúde – SUS – Bloco Custeio das Ações e Serviços Públi	5.100.000,00	31.328,62	0,00	5.068.671,38
24180311	Transferência de Recursos do SUS – Atenção Básica - Principal	5.100.000,00	31.328,62	0,00	5.068.671,38
	Transferências do Sistema Único de Saúde – SUS/União	5.100.000,00	31.328,62	0,00	5.068.671,38
24181000	Transferência de Convênios da União e de suas Entidades	21.750.000,00	618.757,74	0,00	21.131.242,26
24181021	Transferências de Convênio da União destinadas a Programas de Educação - Principal	1.750.000,00	0,00	0,00	1.750.000,00
	Transferências de Convênios – União/Outros (não relacionados à educação/saúde/assistência socia	300.000,00	0,00	0,00	300.000,00
	Transferências de Convênios – Estado/Educação	1.450.000,00	0,00	0,00	1.450.000,00
24181051	Transferências de Convênios da União destinadas a Programas de Saneamento Básico - Principal	8.000.000,00	150.090,91	0,00	7.849.909,09
	Transferências de Convênios – União/Outros (não relacionados à educação/saúde/assistência socia	8.000.000,00	150.090,91	0,00	7.849.909,09
24181091	Outras Transferências de Convênios da União - Principal	12.000.000,00	468.666,83	0,00	11.531.333,17
	Transferências de Convênios – União/Educação	6.000.000,00	0,00	0,00	6.000.000,00
	Transferências de Convênios – União/Outros (não relacionados à educação/saúde/assistência socia	6.000.000,00	468.666,83	0,00	5.531.333,17
24189900	Outras Transferências da União	3.300.000,00	0,00	0,00	3.300.000,00
24189911	Outras Transferências da União - Principal	3.300.000,00	0,00	0,00	3.300.000,00
	Transferências de Convênios – União/Assistência Social	3.000.000,00	0,00	0,00	3.000.000,00
	Transferências de Convênios – União/Outros (não relacionados à educação/saúde/assistência socia	300.000,00	0,00	0,00	300.000,00

Esse documento foi assinado digitalmente por Ismenia Iria Carmisini, Camilo Nazareno Pagani Martins
Para verificar a autenticidade acesse http://salavirtual.tce.sc.gov.br e informe o número do processo 2000103442 e o código E6286

Comparativo da Receita Orçada com a Arrecadada - Anexo 10

Município de PALHOÇA

Competência: 2019

Código	Especificação	Orçada	Arrecadada	Diferença	
				Para Mais	Para Menos
24200000	Transferências dos Estados e do Distrito Federal e de suas Entidades	19.650.000,00	3.875.258,72	0,00	15.774.741,28
24280000	Transferências dos Estados, Distrito Federal, e de suas Entidades	19.650.000,00	3.875.258,72	0,00	15.774.741,28
24281000	Transferências de Convênios dos Estados e do Distrito Federal e de suas Entidades	19.150.000,00	3.875.258,72	0,00	15.274.741,28
24281011	Transferências de Convênios dos Estados para o Sistema Único de Saúde – SUS - Principal	2.500.000,00	0,00	0,00	2.500.000,00
	Transferências de Convênios – Estado/Saúde	2.500.000,00	0,00	0,00	2.500.000,00
24281021	Transferências de Convênios dos Estados destinadas a Programas de Educação - Principal	5.000.000,00	0,00	0,00	5.000.000,00
	Transferências de Convênios – União/Outros (não relacionados à educação/saúde/assistência socia	5.000.000,00	0,00	0,00	5.000.000,00
24281071	Transferências de Convênios dos Estados destinadas a Programas de Infraestrutura em Transporte - Pri	11.650.000,00	3.875.258,72	0,00	7.774.741,28
	Transferências de Convênios – Estado/Outros (não relacionados àeducação/saúde/assistência socia	11.650.000,00	3.875.258,72	0,00	7.774.741,28
24289900	Outras Transferências dos Estados	500.000,00	0,00	0,00	500.000,00
24289911	Outras Transferências dos Estados - Principal	500.000,00	0,00	0,00	500.000,00
	Transferências de Convênios – Estado/Outros (não relacionados àeducação/saúde/assistência socia	500.000,00	0,00	0,00	500.000,00
70000000	**Receitas Intra-Orçamentárias Correntes**	**35.000.000,00**	**26.708.738,86**	**0,00**	**8.291.261,14**
73000000	Receita Patrimonial	35.000.000,00	26.708.738,86	0,00	8.291.261,14
73200000	Valores Mobiliários	35.000.000,00	26.708.738,86	0,00	8.291.261,14
73210000	Juros e Correções Monetárias	35.000.000,00	26.708.738,86	0,00	8.291.261,14
73210041	Remuneração dos Recursos do Regime Próprio de Previdência Social - RPPS - Principal	35.000.000,00	26.708.738,86	0,00	8.291.261,14
	Contribuição para o Regime Próprio de Previdência Social - RPPS	35.000.000,00	23.465.149,50	0,00	11.534.850,50
	Taxa de Administração RPPS	0,00	3.243.589,36	3.243.589,36	0,00
	(...) DEDUÇÕES	-14.200.000,00	19.216.720,58	33.416.720,58	0,00
10000000	**Receitas Correntes**	**-14.200.000,00**	**19.216.720,58**	**33.416.720,58**	**0,00**
11000000	Impostos, Taxas e Contribuições de Melhoria	0,00	-202.100,04	0,00	202.100,04
11100000	Impostos	0,00	-132.760,13	0,00	132.760,13
11180000	Impostos Específicos de Estados, DF e Municípios	0,00	-132.760,13	0,00	132.760,13
11180100	Impostos sobre o Patrimônio para Estados/DF/Municípios	0,00	-77.157,27	0,00	77.157,27
11180111	Imposto sobre a Propriedade Predial e Territorial Urbana - Principal	0,00	-52.717,19	0,00	52.717,19
	Recursos Ordinários	0,00	-31.630,25	0,00	31.630,25
	Receitas de Impostos e Transf de Impostos: Educação	0,00	-13.179,35	0,00	13.179,35
	Receitas de Impostos e Transf de impostos: Saúde	0,00	-7.907,59	0,00	7.907,59
11180141	Imposto sobre Transmissão “Inter Vivos” de Bens Imóveis e de Direitos Reais sobre Imóveis - Principa	0,00	-24.440,08	0,00	24.440,08
	Recursos Ordinários	0,00	-14.664,03	0,00	14.664,03
	Receitas de Impostos e Transf de Impostos: Educação	0,00	-6.110,04	0,00	6.110,04
	Receitas de Impostos e Transf de impostos: Saúde	0,00	-3.666,01	0,00	3.666,01
11180200	Impostos sobre a Produção, Circulação de Mercadorias e Serviços	0,00	-55.602,86	0,00	55.602,86
11180231	Imposto sobre Serviços de Qualquer Natureza - Principal	0,00	-55.602,86	0,00	55.602,86
	Recursos Ordinários	0,00	-33.361,69	0,00	33.361,69
	Receitas de Impostos e Transf de Impostos: Educação	0,00	-13.900,75	0,00	13.900,75
	Receitas de Impostos e Transf de impostos: Saúde	0,00	-8.340,42	0,00	8.340,42
11200000	Taxas	0,00	-69.339,91	0,00	69.339,91
11210000	Taxas pelo Exercício do Poder de Polícia	0,00	-69.339,91	0,00	69.339,91
11210100	Taxas de Inspeção, Controle e Fiscalização	0,00	-69.339,91	0,00	69.339,91

Esse documento foi assinado digitalmente por Ismenia Iria Carmisini, Camilo Nazareno Pagani Martins
Para verificar a autenticidade acesse http://salavirtual.tce.sc.gov.br e informe o número do processo 2000103442 e o código E6286

Comparativo da Receita Orçada com a Arrecadada - Anexo 10

Município de PALHOÇA

Competência: 2019

Código	Especificação	Orçada	Arrecadada	Diferença	
				Para Mais	Para Menos
11210111	Taxas de Inspeção, Controle e Fiscalização - Principal	0,00	-28.809,77	0,00	28.809,77
	Recursos Ordinários	0,00	-28.809,77	0,00	28.809,77
11210112	Taxas de Inspeção, Controle e Fiscalização - Multas e Juros de Mora	0,00	-40.530,14	0,00	40.530,14
	Recursos Ordinários	0,00	-40.530,14	0,00	40.530,14
11220000	Taxas pela Prestação de Serviços	0,00	0,00	0,00	0,00
11220100	Taxas pela Prestação de Serviços	0,00	0,00	0,00	0,00
11220111	Taxas pela Prestação de Serviços - Principal	0,00	0,00	0,00	0,00
	Outras Especificações	0,00	0,00	0,00	0,00
13000000	Receita Patrimonial	0,00	-3.621.909,84	0,00	3.621.909,84
13200000	Valores Mobiliários	0,00	-3.621.909,84	0,00	3.621.909,84
13210000	Juros e Correções Monetárias	0,00	-3.621.909,84	0,00	3.621.909,84
13210051	Juros de Títulos de Renda - Principal	0,00	-3.621.909,84	0,00	3.621.909,84
	Contribuição para o Regime Próprio de Previdência Social - RPPS	0,00	-3.621.909,84	0,00	3.621.909,84
16000000	Receita de Serviços	0,00	23.044.052,63	23.044.052,63	0,00
16100000	Serviços Administrativos e Comerciais Gerais	0,00	23.044.052,63	23.044.052,63	0,00
16100100	Serviços Administrativos e Comerciais Gerais	0,00	23.044.052,63	23.044.052,63	0,00
16100111	Serviços Administrativos e Comerciais Gerais - Principal	0,00	23.044.052,63	23.044.052,63	0,00
	Outras Especificações	0,00	23.044.052,63	23.044.052,63	0,00
17000000	Transferências Correntes	-14.200.000,00	0,00	14.200.000,00	0,00
17100000	Transferências da União e de suas Entidades	-14.200.000,00	0,00	14.200.000,00	0,00
17180000	Transferências da União - Específicas de Estados, DF e Municípios	-14.200.000,00	0,00	14.200.000,00	0,00
17180100	Participação na Receita da União	-14.200.000,00	0,00	14.200.000,00	0,00
17180121	Cota-Parte do Fundo de Participação dos Municípios - Cota Mensal - Principal	-14.200.000,00	0,00	14.200.000,00	0,00
	Receitas de Impostos e Transf de Impostos: Educação	-14.200.000,00	0,00	14.200.000,00	0,00
19000000	Outras Receitas Correntes	0,00	-3.322,17	0,00	3.322,17
19100000	Multas Administrativas, Contratuais e Judiciais	0,00	-3.322,17	0,00	3.322,17
19100100	Multas Previstas em Legislação Específica	0,00	-3.322,17	0,00	3.322,17
19100111	Multas Previstas em Legislação Específica - Principal	0,00	-3.322,17	0,00	3.322,17
	Convênio de Trânsito - Prefeitura	0,00	-3.322,17	0,00	3.322,17
	(...) DEDUÇÕES FUNDEB	-22.000.000,00	-31.277.820,80	0,00	9.277.820,80
10000000	**Receitas Correntes**	**-22.000.000,00**	**-31.277.820,80**	**0,00**	**9.277.820,80**
17000000	Transferências Correntes	-22.000.000,00	-31.277.820,80	0,00	9.277.820,80
17100000	Transferências da União e de suas Entidades	0,00	-12.925.780,27	0,00	12.925.780,27
17180000	Transferências da União - Específicas de Estados, DF e Municípios	0,00	-12.925.780,27	0,00	12.925.780,27
17180100	Participação na Receita da União	0,00	-12.925.780,27	0,00	12.925.780,27
17180121	Cota-Parte do Fundo de Participação dos Municípios - Cota Mensal - Principal	0,00	-12.921.030,38	0,00	12.921.030,38
	Receitas de Impostos e Transf de Impostos: Educação	0,00	-12.921.030,38	0,00	12.921.030,38
17180151	Cota-Parte do Imposto Sobre a Propriedade Territorial Rural - Principal	0,00	-4.749,89	0,00	4.749,89
	Receitas de Impostos e Transf de Impostos: Educação	0,00	-4.749,89	0,00	4.749,89
17200000	Transferências dos Estados e do Distrito Federal e de suas Entidades	-22.000.000,00	-18.352.040,53	3.647.959,47	0,00
17280000	Transferências dos Estados - Específicas de Estados, DF e Municípios	-22.000.000,00	-18.352.040,53	3.647.959,47	0,00
17280100	Participação na Receita dos Estados	-22.000.000,00	-18.352.040,53	3.647.959,47	0,00
17280111	Cota-Parte do ICMS - Principal	-14.200.000,00	-14.187.254,59	12.745,41	0,00

Esse documento foi assinado digitalmente por Ismenia Iria Carmisini, Camilo Nazareno Pagani Martins
Para verificar a autenticidade acesse http://salavirtual.tce.sc.gov.br e informe o número do processo 2000103442 e o código E6286

Comparativo da Receita Orçada com a Arrecadada - Anexo 10

Município de PALHOÇA

Competência: 2019

Código	Especificação	Orçada	Arrecadada	Diferença	
				Para Mais	Para Menos
	Receitas de Impostos e Transf de Impostos: Educação	-14.200.000,00	-14.187.254,59	12.745,41	0,00
17280121	Cota-Parte do IPVA - Principal	-4.800.000,00	-3.983.181,28	816.818,72	0,00
	Receitas de Impostos e Transf de Impostos: Educação	-4.800.000,00	-3.983.181,28	816.818,72	0,00
17280131	Cota-Parte do IPI - Municípios - Principal	-3.000.000,00	-181.604,66	2.818.395,34	0,00
	Receitas de Impostos e Transf de Impostos: Educação	-3.000.000,00	-181.604,66	2.818.395,34	0,00
	Totais	740.642.525,00	610.940.012,88	0,00	129.702.512,12

Esse documento foi assinado digitalmente por Ismenia Iria Carmisini, Camilo Nazareno Pagani Martins
Para verificar a autenticidade acesse http://salavirtual.tce.sc.gov.br e informe o número do processo 2000103442 e o código E6286

Comparativo da Despesa Autorizada com a Realizada - Anexo 11

Município de PALHOÇA

Competência: 2019

Unidade Gestora: Prefeitura Municipal de Palhoça

Código	Títulos	Autorizada R$			Despesa Realizada	Diferenças
		Créd. Orçam. e Suplemen.	Créd. Esp. e Extraord.	Total		
04001	Gabinete do Prefeito Municipal	3.895.862,15	0,00	3.895.862,15	3.489.114,34	406.747,81
04001.04	Administração	3.140.852,15	0,00	3.140.852,15	2.842.136,98	298.715,17
04001.04.122	Administração Geral	3.140.852,15	0,00	3.140.852,15	2.842.136,98	298.715,17
04001.04.122.02.000019	Func. e Manut. do Gabinete do Prefeito	3.140.852,15	0,00	3.140.852,15	2.842.136,98	298.715,17
3.1.90.00.00	Aplicações Diretas	2.560.000,00	0,00	2.560.000,00	2.418.678,46	141.321,54
3.1.90.11.00	Vencimentos e Vantagens Fixas (Pessoal Civil)				1.970.822,59	
3.1.90.11.01	vencimentos e salários				1.707.984,75	
3.1.90.11.31	gratificação por exercício de cargos				22.528,43	
3.1.90.11.33	gratificação por exercício de funções				29.244,13	
3.1.90.11.37	gratificação por tempo de serviço				38.241,86	
3.1.90.11.43	13º salário				148.887,04	
3.1.90.11.44	férias - abono pecuniário				23.936,38	
3.1.90.13.00	Obrigações Patronais				299.267,82	
3.1.90.13.02	contribuições previdenciárias – INSS				299.267,82	
3.1.90.16.00	Outras Despesas Variáveis (Pessoal Civil)				839,46	
3.1.90.16.44	serviços extraordinários				839,46	
3.1.90.94.00	Indenizações e Restituições Trabalhistas				17.748,59	
3.1.90.94.07	indenização por demissão de servidor ou empregado				17.748,59	
3.1.90.96.00	Ressarcimento de Despesas de Pessoal Requisitado				130.000,00	
3.1.90.96.01	pessoal requisitado de outros órgãos				130.000,00	
3.1.91.00.00	Aplic Direta Decorrente de Oper entre Órgãos, Fundos e Entid Integ dos Orç Fiscal e da Seg. Social	140.000,00	0,00	140.000,00	110.257,02	29.742,98
3.1.91.13.00	Obrigações Patronais				110.257,02	
3.1.91.13.03	contribuição patronal para o regime próprio				110.257,02	
3.3.90.00.00	Aplicações Diretas	390.852,15	0,00	390.852,15	289.651,50	101.200,65
3.3.90.14.00	Diárias Civil				4.800,00	
3.3.90.14.14	diárias no país – civil				4.800,00	

Esse documento foi assinado digitalmente por Ismenia Iria Carmisini, Camilo Nazareno Pagani Martins
Para verificar a autenticidade acesse http://salavirtual.tce.sc.gov.br e informe o número do processo 2000103442 e o código 6AFB6

Comparativo da Despesa Autorizada com a Realizada - Anexo 11

Município de PALHOÇA

Competência: 2019

Código	Títulos	Autorizada R$			Despesa Realizada	Diferenças
		Créd. Orçam. e Suplemen.	Créd. Esp. e Extraord.	Total		
3.3.90.30.00	Material de Consumo				9.300,00	
3.3.90.30.01	combustíveis e lubrificantes automotivos				4.200,00	
3.3.90.30.29	material para áudio, vídeo e foto				1.100,00	
3.3.90.30.39	material para manutenção de veículos				4.000,00	
3.3.90.33.00	Passagens e Despesas com Locomoção				28.417,19	
3.3.90.33.01	passagens para o país				28.417,19	
3.3.90.36.00	Outros Serviços de Terceiros (Pessoa Física)				5.300,00	
3.3.90.36.07	estagiários				5.300,00	
3.3.90.39.00	Outros Serviços de Terceiros (Pessoa Jurídica)				12.772,44	
3.3.90.39.01	assinatura de periódicos e anuidades				4.135,13	
3.3.90.39.19	manutenção e conservação de veículos				1.000,00	
3.3.90.39.23	festividades e homenagens				5.100,00	
3.3.90.39.25	serviços de instalação de máquinas, equipamentos e afins				1.500,00	
3.3.90.39.78	limpeza e conservação				630,00	
3.3.90.39.99	outros serviços de terceiros – pessoa jurídica				407,31	
3.3.90.40.00	Serviços de Tecnologia da Informação e Comunicação (TIC) – Pessoa Jurídica				54.861,87	
3.3.90.40.01	Locação de Equipamentos e Softwares				54.430,60	
3.3.90.40.04	Comunicação de Dados				248,00	
3.3.90.40.05	Serviços de Telefonia Fixa d Móvel (Quando Integrarem Pacote de Comunicação de Dados)				183,27	
3.3.90.46.00	Auxílio Alimentação				174.200,00	
3.3.90.46.01	auxilio-alimentação em pecúnia				174.200,00	
4.4.90.00.00	Aplicações Diretas	50.000,00	0,00	50.000,00	23.550,00	26.450,00
4.4.90.52.00	Equipamentos e Material Permanente				23.550,00	
4.4.90.52.06	aparelhos e equipamentos de comunicação				670,00	
4.4.90.52.33	equipamentos para áudio, vídeo e foto				19.480,00	
4.4.90.52.35	equipamentos de processamento de dados				3.010,00	
4.4.90.52.42	mobiliário em geral				390,00	

Esse documento foi assinado digitalmente por Ismenia Iria Carmisini, Camilo Nazareno Pagani Martins
Para verificar a autenticidade acesse http://salavirtual.tce.sc.gov.br e informe o número do processo 2000103442 e o código 6AFB6

Comparativo da Despesa Autorizada com a Realizada - Anexo 11

Município de PALHOÇA

Competência: 2019

Código	Títulos	Autorizada R$			Despesa Realizada	Diferenças
		Créd. Orçam. e Suplemen.	Créd. Esp. e Extraord.	Total		
04001.08	Assistência Social	755.010,00	0,00	755.010,00	646.977,36	108.032,64
04001.08.244	Assistência Comunitária	755.010,00	0,00	755.010,00	646.977,36	108.032,64
04001.08.244.09.000196	Funcionamento e Manutenção do Conselho Tutelar	755.010,00	0,00	755.010,00	646.977,36	108.032,64
3.1.90.00.00	Aplicações Diretas	509.960,00	0,00	509.960,00	448.307,62	61.652,38
3.1.90.11.00	Vencimentos e Vantagens Fixas (Pessoal Civil)				361.432,96	
3.1.90.11.01	vencimentos e salários				325.062,22	
3.1.90.11.43	13º salário				28.997,28	
3.1.90.11.44	férias - abono pecuniário				7.373,46	
3.1.90.13.00	Obrigações Patronais				82.710,63	
3.1.90.13.02	contribuições previdenciárias – INSS				82.710,63	
3.1.90.94.00	Indenizações e Restituições Trabalhistas				4.164,03	
3.1.90.94.07	indenização por demissão de servidor ou empregado				4.164,03	
3.3.90.00.00	Aplicações Diretas	220.050,00	0,00	220.050,00	192.478,74	27.571,26
3.3.90.14.00	Diárias Civil				600,00	
3.3.90.14.14	diárias no país – civil				600,00	
3.3.90.30.00	Material de Consumo				31.888,80	
3.3.90.30.01	combustíveis e lubrificantes automotivos				21.415,13	
3.3.90.30.17	material de processamento de dados				719,00	
3.3.90.30.24	material para manutenção de bens imóveis				52,00	
3.3.90.30.39	material para manutenção de veículos				8.525,17	
3.3.90.30.96	materiais de consumo - pagamento antecipado				1.177,50	
3.3.90.33.00	Passagens e Despesas com Locomoção				3.538,68	
3.3.90.33.01	passagens para o país				3.538,68	
3.3.90.36.00	Outros Serviços de Terceiros (Pessoa Física)				70.166,04	
3.3.90.36.15	locação de imóveis				70.166,04	
3.3.90.39.00	Outros Serviços de Terceiros (Pessoa Jurídica)				16.480,18	
3.3.90.39.17	manutenção e conservação de máquinas e equipamentos				560,00	

Esse documento foi assinado digitalmente por Ismenia Iria Carmisini, Camilo Nazareno Pagani Martins
Para verificar a autenticidade acesse http://salavirtual.tce.sc.gov.br e informe o número do processo 2000103442 e o código 6AFB6

Comparativo da Despesa Autorizada com a Realizada - Anexo 11

Município de PALHOÇA

Competência: 2019

Código	Títulos	Autorizada R$			Despesa Realizada	Diferenças
		Créd. Orçam. e Suplemen.	Créd. Esp. e Extraord.	Total		
3.3.90.39.19	manutenção e conservação de veículos				3.050,00	
3.3.90.39.25	serviços de instalação de máquinas, equipamentos e afins				560,00	
3.3.90.39.48	serviços de seleção e treinamento				6.500,00	
3.3.90.39.75	multas e infrações de trânsito				203,16	
3.3.90.39.77	vigilância ostensiva/monitorada				4.344,00	
3.3.90.39.78	limpeza e conservação				441,48	
3.3.90.39.88	serviços de publicidade e propaganda				550,00	
3.3.90.39.99	outros serviços de terceiros – pessoa jurídica				271,54	
3.3.90.40.00	Serviços de Tecnologia da Informação e Comunicação (TIC) – Pessoa Jurídica				16.860,46	
3.3.90.40.04	Comunicação de Dados				700,00	
3.3.90.40.05	Serviços de Telefonia Fixa d Móvel (Quando Integrarem Pacote de Comunicação de Dados)				16.160,46	
3.3.90.46.00	Auxílio Alimentação				52.944,58	
3.3.90.46.01	auxilio-alimentação em pecúnia				52.944,58	
4.4.90.00.00	Aplicações Diretas	25.000,00	0,00	25.000,00	6.191,00	18.809,00
4.4.90.52.00	Equipamentos e Material Permanente				6.191,00	
4.4.90.52.34	máquinas, utensílios e equipamentos diversos				3.698,00	
4.4.90.52.42	mobiliário em geral				2.493,00	
05001	Secretaria Munic. de Serviços Públicos - SESP	66.200.094,78	0,00	66.200.094,78	40.057.557,17	26.142.537,61
05001.15	Urbanismo	66.200.094,78	0,00	66.200.094,78	40.057.557,17	26.142.537,61
05001.15.451	Infra-Estrutura Urbana	130.000,00	0,00	130.000,00	8.264,00	121.736,00
05001.15.451.02.000230	Manutenção e Func.dos Cemitérios Municipais	130.000,00	0,00	130.000,00	8.264,00	121.736,00
3.3.90.00.00	Aplicações Diretas	70.000,00	0,00	70.000,00	8.264,00	61.736,00
3.3.90.39.00	Outros Serviços de Terceiros (Pessoa Jurídica)				8.264,00	
3.3.90.39.16	manutenção e conservação de bens imóveis				8.264,00	
4.4.90.00.00	Aplicações Diretas	60.000,00	0,00	60.000,00	0,00	60.000,00
05001.15.452	Serviços Urbanos	66.070.094,78	0,00	66.070.094,78	40.049.293,17	26.020.801,61
05001.15.452.01.000292	Construção de Praça de Integ. Entrada. Caminho Novo	0,00	0,00	0,00	0,00	0,00

Esse documento foi assinado digitalmente por Ismenia Iria Carmisini, Camilo Nazareno Pagani Martins
Para verificar a autenticidade acesse http://salavirtual.tce.sc.gov.br e informe o número do processo 2000103442 e o código 6AFB6

Comparativo da Despesa Autorizada com a Realizada - Anexo 11

Município de PALHOÇA

Competência: 2019

Código	Títulos	Autorizada R$			Despesa Realizada	Diferenças
		Créd. Orçam. e Suplemen.	Créd. Esp. e Extraord.	Total		
4.4.90.00.00	Aplicações Diretas	0,00	0,00	0,00	0,00	0,00
05001.15.452.02.000028	Manutenção da Iluminação Pública	40.891.840,88	0,00	40.891.840,88	21.037.767,09	19.854.073,79
3.3.60.00.00	Transferências a Instituições Privadas com Fins Lucrativos	17.500.000,00	0,00	17.500.000,00	0,00	17.500.000,00
3.3.90.00.00	Aplicações Diretas	22.921.840,88	0,00	22.921.840,88	21.037.767,09	1.884.073,79
3.3.90.35.00	Serviços de Consultoria				71.127,54	
3.3.90.35.01	assessoria e consultoria técnica ou jurídica				71.127,54	
3.3.90.39.00	Outros Serviços de Terceiros (Pessoa Jurídica)				9.966.639,55	
3.3.90.39.43	serviços de energia elétrica				86.400,00	
3.3.90.39.79	serviços de apoio administrativo, técnico e operacional				9.880.159,55	
3.3.90.39.81	serviços bancários				80,00	
3.3.90.47.00	Obrigações Tributárias e Contributivas				11.000.000,00	
3.3.90.47.22	contribuição para custeio de iluminação pública				11.000.000,00	
4.4.90.00.00	Aplicações Diretas	470.000,00	0,00	470.000,00	0,00	470.000,00
05001.15.452.02.000193	Funcionamento e Manutenção dos Serviços Urbanos - Sesp	15.791.500,00	0,00	15.791.500,00	15.091.555,28	699.944,72
3.1.90.00.00	Aplicações Diretas	10.791.500,00	0,00	10.791.500,00	10.390.211,84	401.288,16
3.1.90.05.00	Outros Benefícios Previdenciários				590,40	
3.1.90.05.70	Salário-família - ativo pessoal civil				590,40	
3.1.90.11.00	Vencimentos e Vantagens Fixas (Pessoal Civil)				9.274.209,51	
3.1.90.11.01	vencimentos e salários				6.436.072,52	
3.1.90.11.07	abono de permanência				81.486,80	
3.1.90.11.31	gratificação por exercício de cargos				49.234,80	
3.1.90.11.33	gratificação por exercício de funções				632.929,08	
3.1.90.11.37	gratificação por tempo de serviço				743.194,32	
3.1.90.11.43	13º salário				854.742,42	
3.1.90.11.44	férias - abono pecuniário				178.034,01	
3.1.90.11.99	outras despesas fixas - pessoal civil				298.515,56	
3.1.90.13.00	Obrigações Patronais				519.110,48	

Esse documento foi assinado digitalmente por Ismenia Iria Carmisini, Camilo Nazareno Pagani Martins
Para verificar a autenticidade acesse http://salavirtual.tce.sc.gov.br e informe o número do processo 2000103442 e o código 6AFB6

Comparativo da Despesa Autorizada com a Realizada - Anexo 11

Município de PALHOÇA

Competência: 2019

Código	Títulos	Autorizada R$			Despesa Realizada	Diferenças
		Créd. Orçam. e Suplemen.	Créd. Esp. e Extraord.	Total		
3.1.90.13.02	contribuições previdenciárias – INSS				519.110,48	
3.1.90.16.00	Outras Despesas Variáveis (Pessoal Civil)				363.837,34	
3.1.90.16.44	serviços extraordinários				363.837,34	
3.1.90.94.00	Indenizações e Restituições Trabalhistas				232.464,11	
3.1.90.94.07	indenização por demissão de servidor ou empregado				163.608,86	
3.1.90.94.11	licença-prêmio convertida em pecúnia				68.855,25	
3.1.91.00.00	Aplic Direta Decorrente de Oper entre Órgãos, Fundos e Entid Integ dos Orç Fiscal e da Seg. Social	1.300.000,00	0,00	1.300.000,00	1.206.015,11	93.984,89
3.1.91.13.00	Obrigações Patronais				1.206.015,11	
3.1.91.13.03	contribuição patronal para o regime próprio				1.206.015,11	
3.3.90.00.00	Aplicações Diretas	3.600.000,00	0,00	3.600.000,00	3.479.548,33	120.451,67
3.3.90.14.00	Diárias Civil				900,00	
3.3.90.14.14	diárias no país – civil				900,00	
3.3.90.30.00	Material de Consumo				1.473.235,44	
3.3.90.30.01	combustíveis e lubrificantes automotivos				753.599,69	
3.3.90.30.17	material de processamento de dados				511,50	
3.3.90.30.22	material de limpeza e produção de higienização				8.775,00	
3.3.90.30.23	uniformes, tecidos e aviamentos				0,00	
3.3.90.30.25	material para manutenção de bens móveis				640,00	
3.3.90.30.28	material de proteção e segurança				3.885,00	
3.3.90.30.39	material para manutenção de veículos				524.790,60	
3.3.90.30.42	ferramentas				730,00	
3.3.90.30.44	material de sinalização visual e afins				460,00	
3.3.90.30.51	materiais para conservação e manutenção de bens de uso comum do povo				179.843,65	
3.3.90.33.00	Passagens e Despesas com Locomoção				4.271,53	
3.3.90.33.01	passagens para o país				4.271,53	
3.3.90.36.00	Outros Serviços de Terceiros (Pessoa Física)				323.585,64	
3.3.90.36.07	estagiários				27.000,00	

Esse documento foi assinado digitalmente por Ismenia Iria Carmisini, Camilo Nazareno Pagani Martins
Para verificar a autenticidade acesse http://salavirtual.tce.sc.gov.br e informe o número do processo 2000103442 e o código 6AFB6

Comparativo da Despesa Autorizada com a Realizada - Anexo 11

Município de PALHOÇA

Competência: 2019

Código	Títulos	Autorizada R$			Despesa Realizada	Diferenças
		Créd. Orçam. e Suplemen.	Créd. Esp. e Extraord.	Total		
3.3.90.36.15	locação de imóveis				296.585,64	
3.3.90.39.00	Outros Serviços de Terceiros (Pessoa Jurídica)				612.421,12	
3.3.90.39.05	serviços técnicos profissionais				4.663,68	
3.3.90.39.14	locação de bens móveis e outras naturezas intangíveis				112.200,00	
3.3.90.39.19	manutenção e conservação de veículos				200.393,00	
3.3.90.39.27	locação de veículos para locomoção				90.724,72	
3.3.90.39.72	vale-transporte				50.000,00	
3.3.90.39.75	multas e infrações de trânsito				1.286,58	
3.3.90.39.88	serviços de publicidade e propaganda				150.000,00	
3.3.90.39.99	outros serviços de terceiros – pessoa jurídica				3.153,14	
3.3.90.40.00	Serviços de Tecnologia da Informação e Comunicação (TIC) – Pessoa Jurídica				67.134,60	
3.3.90.40.01	Locação de Equipamentos e Softwares				7.263,00	
3.3.90.40.05	Serviços de Telefonia Fixa d Móvel (Quando Integrarem Pacote de Comunicação de Dados)				59.871,60	
3.3.90.46.00	Auxílio Alimentação				998.000,00	
3.3.90.46.01	auxilio-alimentação em pecúnia				998.000,00	
4.4.90.00.00	Aplicações Diretas	100.000,00	0,00	100.000,00	15.780,00	84.220,00
4.4.90.52.00	Equipamentos e Material Permanente				15.780,00	
4.4.90.52.34	máquinas, utensílios e equipamentos diversos				2.000,00	
4.4.90.52.35	equipamentos de processamento de dados				3.080,00	
4.4.90.52.36	máquinas, instalações e utensílios de escritório				1.950,00	
4.4.90.52.40	máquinas e equipamentos agrícolas e rodoviários				8.750,00	
05001.15.452.02.000199	Recup. Revit.Proj.Construção Equip e Manutenção de Praças	9.386.753,90	0,00	9.386.753,90	3.919.970,80	5.466.783,10
3.3.90.00.00	Aplicações Diretas	1.825.419,00	0,00	1.825.419,00	743.426,19	1.081.992,81
3.3.90.30.00	Material de Consumo				425.534,19	
3.3.90.30.14	material educativo e esportivo				9.092,90	
3.3.90.30.25	material para manutenção de bens móveis				1.729,48	
3.3.90.30.28	material de proteção e segurança				498,92	

Esse documento foi assinado digitalmente por Ismenia Iria Carmisini, Camilo Nazareno Pagani Martins
Para verificar a autenticidade acesse http://salavirtual.tce.sc.gov.br e informe o número do processo 2000103442 e o código 6AFB6

Comparativo da Despesa Autorizada com a Realizada - Anexo 11

Município de PALHOÇA

Competência: 2019

Código	Títulos	Autorizada R$			Despesa Realizada	Diferenças
		Créd. Orçam. e Suplemen.	Créd. Esp. e Extraord.	Total		
3.3.90.30.31	sementes, mudas de plantas e insumos				62.893,75	
3.3.90.30.51	materiais para conservação e manutenção de bens de uso comum do povo				351.319,14	
3.3.90.39.00	Outros Serviços de Terceiros (Pessoa Jurídica)				317.892,00	
3.3.90.39.12	locação de máquinas e equipamentos				0,00	
3.3.90.39.79	serviços de apoio administrativo, técnico e operacional				317.892,00	
4.4.90.00.00	Aplicações Diretas	7.561.334,90	0,00	7.561.334,90	3.176.544,61	4.384.790,29
4.4.90.51.00	Obras e Instalações				3.085.317,31	
4.4.90.51.80	estudos e projetos				62.550,00	
4.4.90.51.91	obras em andamento				3.022.767,31	
4.4.90.52.00	Equipamentos e Material Permanente				91.227,30	
4.4.90.52.10	aparelhos e equipamentos para esportes e diversões				22.160,00	
4.4.90.52.33	equipamentos para áudio, vídeo e foto				800,00	
4.4.90.52.35	equipamentos de processamento de dados				21.995,00	
4.4.90.52.40	máquinas e equipamentos agrícolas e rodoviários				6.700,00	
4.4.90.52.42	mobiliário em geral				38.745,50	
4.4.90.52.99	outros equipamentos e material permanente				826,80	
06001	Secretaria Municipal de Habitação e Regularização Fundiária	5.271.492,39	0,00	5.271.492,39	1.109.157,17	4.162.335,22
06001.04	Administração	1.263.000,00	0,00	1.263.000,00	1.051.382,17	211.617,83
06001.04.121	Planejamento e Orçamento	1.263.000,00	0,00	1.263.000,00	1.051.382,17	211.617,83
06001.04.121.02.000013	Func. e Manut. Secretaria de Habitação	1.263.000,00	0,00	1.263.000,00	1.051.382,17	211.617,83
3.1.90.00.00	Aplicações Diretas	950.000,00	0,00	950.000,00	808.955,38	141.044,62
3.1.90.11.00	Vencimentos e Vantagens Fixas (Pessoal Civil)				686.844,76	
3.1.90.11.01	vencimentos e salários				519.800,41	
3.1.90.11.07	abono de permanência				2.820,32	
3.1.90.11.31	gratificação por exercício de cargos				11.545,23	
3.1.90.11.33	gratificação por exercício de funções				52.673,34	
3.1.90.11.37	gratificação por tempo de serviço				26.337,43	

Esse documento foi assinado digitalmente por Ismenia Iria Carmisini, Camilo Nazareno Pagani Martins
Para verificar a autenticidade acesse http://salavirtual.tce.sc.gov.br e informe o número do processo 2000103442 e o código 6AFB6

Comparativo da Despesa Autorizada com a Realizada - Anexo 11

Município de PALHOÇA

Competência: 2019

Código	Títulos	Autorizada R$			Despesa Realizada	Diferenças
		Créd. Orçam. e Suplemen.	Créd. Esp. e Extraord.	Total		
3.1.90.11.43	13º salário				56.328,86	
3.1.90.11.44	férias - abono pecuniário				9.665,83	
3.1.90.11.99	outras despesas fixas - pessoal civil				7.673,34	
3.1.90.13.00	Obrigações Patronais				83.771,69	
3.1.90.13.02	contribuições previdenciárias – INSS				83.771,69	
3.1.90.94.00	Indenizações e Restituições Trabalhistas				38.338,93	
3.1.90.94.07	indenização por demissão de servidor ou empregado				22.002,28	
3.1.90.94.11	licença-prêmio convertida em pecúnia				16.336,65	
3.1.91.00.00	Aplic Direta Decorrente de Oper entre Órgãos, Fundos e Entid Integ dos Orç Fiscal e da Seg. Social	73.000,00	0,00	73.000,00	51.747,04	21.252,96
3.1.91.13.00	Obrigações Patronais				51.747,04	
3.1.91.13.03	contribuição patronal para o regime próprio				51.747,04	
3.3.90.00.00	Aplicações Diretas	210.000,00	0,00	210.000,00	178.399,75	31.600,25
3.3.90.14.00	Diárias Civil				3.250,00	
3.3.90.14.14	diárias no país – civil				3.250,00	
3.3.90.30.00	Material de Consumo				7.594,20	
3.3.90.30.01	combustíveis e lubrificantes automotivos				4.428,20	
3.3.90.30.39	material para manutenção de veículos				3.166,00	
3.3.90.39.00	Outros Serviços de Terceiros (Pessoa Jurídica)				10.716,29	
3.3.90.39.19	manutenção e conservação de veículos				1.000,00	
3.3.90.39.23	festividades e homenagens				4.744,75	
3.3.90.39.48	serviços de seleção e treinamento				4.700,00	
3.3.90.39.99	outros serviços de terceiros – pessoa jurídica				271,54	
3.3.90.40.00	Serviços de Tecnologia da Informação e Comunicação (TIC) – Pessoa Jurídica				3.977,96	
3.3.90.40.01	Locação de Equipamentos e Softwares				3.977,96	
3.3.90.46.00	Auxílio Alimentação				83.761,30	
3.3.90.46.01	auxilio-alimentação em pecúnia				83.761,30	
3.3.90.48.00	Outros Auxílios Financeiros a Pessoas Físicas				69.100,00	

Esse documento foi assinado digitalmente por Ismenia Iria Carmisini, Camilo Nazareno Pagani Martins
Para verificar a autenticidade acesse http://salavirtual.tce.sc.gov.br e informe o número do processo 2000103442 e o código 6AFB6

Comparativo da Despesa Autorizada com a Realizada - Anexo 11

Município de PALHOÇA

Competência: 2019

Código	Títulos	Autorizada R$			Despesa Realizada	Diferenças
		Créd. Orçam. e Suplemen.	Créd. Esp. e Extraord.	Total		
3.3.90.48.01	auxilio financeiro a pessoas físicas				69.100,00	
4.4.90.00.00	Aplicações Diretas	30.000,00	0,00	30.000,00	12.280,00	17.720,00
4.4.90.52.00	Equipamentos e Material Permanente				12.280,00	
4.4.90.52.35	equipamentos de processamento de dados				12.280,00	
06001.16	Habitação	788.492,39	0,00	788.492,39	57.775,00	730.717,39
06001.16.482	Habitação Urbana	788.492,39	0,00	788.492,39	57.775,00	730.717,39
06001.16.482.02.000087	Construção e Assistência Técnica de Unidades Habitacionais	788.492,39	0,00	788.492,39	57.775,00	730.717,39
3.3.90.00.00	Aplicações Diretas	297.610,55	0,00	297.610,55	57.775,00	239.835,55
3.3.90.30.00	Material de Consumo				57.775,00	
3.3.90.30.46	material bibliográfico não imobilizável				57.775,00	
3.3.90.39.00	Outros Serviços de Terceiros (Pessoa Jurídica)				0,00	
3.3.90.39.05	serviços técnicos profissionais				0,00	
4.4.90.00.00	Aplicações Diretas	490.881,84	0,00	490.881,84	0,00	490.881,84
4.4.90.52.00	Equipamentos e Material Permanente				0,00	
4.4.90.52.33	equipamentos para áudio, vídeo e foto				0,00	
4.4.90.52.39	equipamentos e utensílios hidráulicos e elétricos				0,00	
4.4.90.52.42	mobiliário em geral				0,00	
06001.17	Saneamento	3.220.000,00	0,00	3.220.000,00	0,00	3.220.000,00
06001.17.451	Infra-Estrutura Urbana	3.220.000,00	0,00	3.220.000,00	0,00	3.220.000,00
06001.17.451.01.000151	Pac - Programa de Aceleração do Crescimento	3.220.000,00	0,00	3.220.000,00	0,00	3.220.000,00
3.3.90.00.00	Aplicações Diretas	200.000,00	0,00	200.000,00	0,00	200.000,00
4.4.90.00.00	Aplicações Diretas	3.020.000,00	0,00	3.020.000,00	0,00	3.020.000,00
07001	Procuradoria Geral do Município	5.745.000,00	0,00	5.745.000,00	5.610.016,75	134.983,25
07001.02	Judiciária	5.465.000,00	0,00	5.465.000,00	5.335.427,54	129.572,46
07001.02.061	Ação Judiciária	5.465.000,00	0,00	5.465.000,00	5.335.427,54	129.572,46
07001.02.061.02.000051	Func. e Manutenção da Procuradoria	4.945.000,00	0,00	4.945.000,00	4.816.862,83	128.137,17
3.1.90.00.00	Aplicações Diretas	4.050.000,00	0,00	4.050.000,00	4.023.935,41	26.064,59

Esse documento foi assinado digitalmente por Ismenia Iria Carmisini, Camilo Nazareno Pagani Martins
Para verificar a autenticidade acesse http://salavirtual.tce.sc.gov.br e informe o número do processo 2000103442 e o código 6AFB6

Comparativo da Despesa Autorizada com a Realizada - Anexo 11

Município de PALHOÇA

Competência: 2019

Código	Títulos	Autorizada R$			Despesa Realizada	Diferenças
		Créd. Orçam. e Suplemen.	Créd. Esp. e Extraord.	Total		
3.1.90.11.00	Vencimentos e Vantagens Fixas (Pessoal Civil)				3.946.837,80	
3.1.90.11.01	vencimentos e salários				2.301.782,08	
3.1.90.11.33	gratificação por exercício de funções				89.138,15	
3.1.90.11.37	gratificação por tempo de serviço				103.506,21	
3.1.90.11.43	13º salário				210.765,41	
3.1.90.11.44	férias - abono pecuniário				73.351,65	
3.1.90.11.99	outras despesas fixas - pessoal civil				1.168.294,30	
3.1.90.13.00	Obrigações Patronais				77.097,61	
3.1.90.13.02	contribuições previdenciárias – INSS				77.097,61	
3.1.91.00.00	Aplic Direta Decorrente de Oper entre Órgãos, Fundos e Entid Integ dos Orç Fiscal e da Seg. Social	520.000,00	0,00	520.000,00	433.624,07	86.375,93
3.1.91.13.00	Obrigações Patronais				433.624,07	
3.1.91.13.03	contribuição patronal para o regime próprio				433.624,07	
3.3.90.00.00	Aplicações Diretas	350.000,00	0,00	350.000,00	338.709,35	11.290,65
3.3.90.14.00	Diárias Civil				1.800,00	
3.3.90.14.14	diárias no país – civil				1.800,00	
3.3.90.30.00	Material de Consumo				9.147,23	
3.3.90.30.24	material para manutenção de bens imóveis				7.554,06	
3.3.90.30.26	material elétrico e eletrônico				1.593,17	
3.3.90.33.00	Passagens e Despesas com Locomoção				6.000,03	
3.3.90.33.01	passagens para o país				6.000,03	
3.3.90.36.00	Outros Serviços de Terceiros (Pessoa Física)				47.810,82	
3.3.90.36.07	estagiários				18.962,00	
3.3.90.36.45	jetons a conselheiros				28.848,82	
3.3.90.39.00	Outros Serviços de Terceiros (Pessoa Jurídica)				1.078,94	
3.3.90.39.01	assinatura de periódicos e anuidades				1.078,94	
3.3.90.40.00	Serviços de Tecnologia da Informação e Comunicação (TIC) – Pessoa Jurídica				72.890,40	
3.3.90.40.01	Locação de Equipamentos e Softwares				71.770,40	

Esse documento foi assinado digitalmente por Ismenia Iria Carmisini, Camilo Nazareno Pagani Martins
Para verificar a autenticidade acesse http://salavirtual.tce.sc.gov.br e informe o número do processo 2000103442 e o código 6AFB6

Comparativo da Despesa Autorizada com a Realizada - Anexo 11

Município de PALHOÇA

Competência: 2019

Código	Títulos	Autorizada R$			Despesa Realizada	Diferenças
		Créd. Orçam. e Suplemen.	Créd. Esp. e Extraord.	Total		
3.3.90.40.04	Comunicação de Dados				1.120,00	
3.3.90.46.00	Auxílio Alimentação				153.921,07	
3.3.90.46.01	auxilio-alimentação em pecúnia				153.921,07	
3.3.90.91.00	Sentenças Judiciais				22.907,26	
3.3.90.91.99	outras sentenças judiciais				22.907,26	
3.3.90.93.00	Indenizações e Restituições				23.153,60	
3.3.90.93.01	indenizações				23.153,60	
4.4.90.00.00	Aplicações Diretas	25.000,00	0,00	25.000,00	20.594,00	4.406,00
4.4.90.52.00	Equipamentos e Material Permanente				20.594,00	
4.4.90.52.34	máquinas, utensílios e equipamentos diversos				1.294,00	
4.4.90.52.35	equipamentos de processamento de dados				18.400,00	
4.4.90.52.42	mobiliário em geral				900,00	
07001.02.061.02.000067	Encarg.com Exec. de Sentenças Judiciais	520.000,00	0,00	520.000,00	518.564,71	1.435,29
3.3.90.00.00	Aplicações Diretas	520.000,00	0,00	520.000,00	518.564,71	1.435,29
3.3.90.39.00	Outros Serviços de Terceiros (Pessoa Jurídica)				65.778,80	
3.3.90.39.05	serviços técnicos profissionais				65.778,80	
3.3.90.91.00	Sentenças Judiciais				452.785,91	
3.3.90.91.99	outras sentenças judiciais				452.785,91	
07001.02.122	Administração Geral	0,00	0,00	0,00	0,00	0,00
07001.02.122.01.000152	Aquisição e Desapropriação de Terrenos	0,00	0,00	0,00	0,00	0,00
4.4.90.00.00	Aplicações Diretas	0,00	0,00	0,00	0,00	0,00
07001.04	Administração	280.000,00	0,00	280.000,00	274.589,21	5.410,79
07001.04.122	Administração Geral	280.000,00	0,00	280.000,00	274.589,21	5.410,79
07001.04.122.02.000167	Precatórios	280.000,00	0,00	280.000,00	274.589,21	5.410,79
3.3.90.00.00	Aplicações Diretas	280.000,00	0,00	280.000,00	274.589,21	5.410,79
3.3.90.91.00	Sentenças Judiciais				274.589,21	
3.3.90.91.07	precatórios - administração direta				274.589,21	

Esse documento foi assinado digitalmente por Ismenia Iria Carmisini, Camilo Nazareno Pagani Martins
Para verificar a autenticidade acesse http://salavirtual.tce.sc.gov.br e informe o número do processo 2000103442 e o código 6AFB6

Comparativo da Despesa Autorizada com a Realizada - Anexo 11

Município de PALHOÇA

Competência: 2019

Código	Títulos	Autorizada R$			Despesa Realizada	Diferenças
		Créd. Orçam. e Suplemen.	Créd. Esp. e Extraord.	Total		
08001	Secretaria Municipal de Governo e Relações Institucionais	1.160.000,00	0,00	1.160.000,00	785.942,34	374.057,66
08001.04	Administração	1.160.000,00	0,00	1.160.000,00	785.942,34	374.057,66
08001.04.122	Administração Geral	1.160.000,00	0,00	1.160.000,00	785.942,34	374.057,66
08001.04.122.02.000049	Func. e Mnut. da Secretaria de Governo	1.160.000,00	0,00	1.160.000,00	785.942,34	374.057,66
3.1.90.00.00	Aplicações Diretas	790.000,00	0,00	790.000,00	651.574,35	138.425,65
3.1.90.11.00	Vencimentos e Vantagens Fixas (Pessoal Civil)				576.369,89	
3.1.90.11.01	vencimentos e salários				496.265,22	
3.1.90.11.33	gratificação por exercício de funções				6.000,00	
3.1.90.11.37	gratificação por tempo de serviço				21.542,25	
3.1.90.11.43	13º salário				44.075,66	
3.1.90.11.44	férias - abono pecuniário				8.486,76	
3.1.90.13.00	Obrigações Patronais				75.204,46	
3.1.90.13.02	contribuições previdenciárias – INSS				75.204,46	
3.1.91.00.00	Aplic Direta Decorrente de Oper entre Órgãos, Fundos e Entid Integ dos Orç Fiscal e da Seg. Social	60.000,00	0,00	60.000,00	34.725,99	25.274,01
3.1.91.13.00	Obrigações Patronais				34.725,99	
3.1.91.13.03	contribuição patronal para o regime próprio				34.725,99	
3.3.90.00.00	Aplicações Diretas	150.000,00	0,00	150.000,00	92.551,00	57.449,00
3.3.90.39.00	Outros Serviços de Terceiros (Pessoa Jurídica)				44.700,00	
3.3.90.39.99	outros serviços de terceiros – pessoa jurídica				44.700,00	
3.3.90.40.00	Serviços de Tecnologia da Informação e Comunicação (TIC) – Pessoa Jurídica				2.551,00	
3.3.90.40.01	Locação de Equipamentos e Softwares				2.421,00	
3.3.90.40.04	Comunicação de Dados				130,00	
3.3.90.46.00	Auxílio Alimentação				45.300,00	
3.3.90.46.01	auxilio-alimentação em pecúnia				45.300,00	
3.3.93.00.00	Aplicação Direta Decorrente de Operação de Órgãos, Fundos e Entidades dos Orçam. Fiscal e da Segurid	140.000,00	0,00	140.000,00	0,00	140.000,00
4.4.90.00.00	Aplicações Diretas	20.000,00	0,00	20.000,00	7.091,00	12.909,00
4.4.90.52.00	Equipamentos e Material Permanente				7.091,00	

Esse documento foi assinado digitalmente por Ismenia Iria Carmisini, Camilo Nazareno Pagani Martins
Para verificar a autenticidade acesse http://salavirtual.tce.sc.gov.br e informe o número do processo 2000103442 e o código 6AFB6

Comparativo da Despesa Autorizada com a Realizada - Anexo 11

Município de PALHOÇA

Competência: 2019

Código	Títulos	Autorizada R$			Despesa Realizada	Diferenças
		Créd. Orçam. e Suplemen.	Créd. Esp. e Extraord.	Total		
4.4.90.52.12	aparelhos e utensílios domésticos				1.580,00	
4.4.90.52.32	máquinas e equipamentos gráficos				630,00	
4.4.90.52.34	máquinas, utensílios e equipamentos diversos				2.491,00	
4.4.90.52.42	mobiliário em geral				2.390,00	
09001	Secretaria Municipal da Fazenda	16.744.000,00	0,00	16.744.000,00	13.835.583,06	2.908.416,94
09001.04	Administração	16.744.000,00	0,00	16.744.000,00	13.835.583,06	2.908.416,94
09001.04.122	Administração Geral	16.744.000,00	0,00	16.744.000,00	13.835.583,06	2.908.416,94
09001.04.122.02.000007	Tarifas Bancárias	1.380.000,00	0,00	1.380.000,00	1.305.000,00	75.000,00
3.3.90.00.00	Aplicações Diretas	1.380.000,00	0,00	1.380.000,00	1.305.000,00	75.000,00
3.3.90.39.00	Outros Serviços de Terceiros (Pessoa Jurídica)				1.305.000,00	
3.3.90.39.81	serviços bancários				1.305.000,00	
09001.04.122.02.000064	Func. e Manutenção da Secretaria da Fazenda	15.364.000,00	0,00	15.364.000,00	12.530.583,06	2.833.416,94
3.1.90.00.00	Aplicações Diretas	9.734.000,00	0,00	9.734.000,00	7.639.050,65	2.094.949,35
3.1.90.11.00	Vencimentos e Vantagens Fixas (Pessoal Civil)				6.796.310,93	
3.1.90.11.01	vencimentos e salários				4.534.248,94	
3.1.90.11.07	abono de permanência				93.304,18	
3.1.90.11.33	gratificação por exercício de funções				654.502,89	
3.1.90.11.37	gratificação por tempo de serviço				546.807,25	
3.1.90.11.43	13º salário				551.331,39	
3.1.90.11.44	férias - abono pecuniário				122.415,10	
3.1.90.11.99	outras despesas fixas - pessoal civil				293.701,18	
3.1.90.13.00	Obrigações Patronais				349.972,73	
3.1.90.13.02	contribuições previdenciárias – INSS				349.972,73	
3.1.90.16.00	Outras Despesas Variáveis (Pessoal Civil)				405.120,17	
3.1.90.16.44	serviços extraordinários				405.120,17	
3.1.90.94.00	Indenizações e Restituições Trabalhistas				87.646,82	
3.1.90.94.07	indenização por demissão de servidor ou empregado				87.646,82	

Esse documento foi assinado digitalmente por Ismenia Iria Carmisini, Camilo Nazareno Pagani Martins
Para verificar a autenticidade acesse http://salavirtual.tce.sc.gov.br e informe o número do processo 2000103442 e o código 6AFB6

Comparativo da Despesa Autorizada com a Realizada - Anexo 11

Município de PALHOÇA

Competência: 2019

Código	Títulos	Autorizada R$			Despesa Realizada	Diferenças
		Créd. Orçam. e Suplemen.	Créd. Esp. e Extraord.	Total		
3.1.91.00.00	Aplic Direta Decorrente de Oper entre Órgãos, Fundos e Entid Integ dos Orç Fiscal e da Seg. Social	940.000,00	0,00	940.000,00	838.284,40	101.715,60
3.1.91.13.00	Obrigações Patronais				838.284,40	
3.1.91.13.03	contribuição patronal para o regime próprio				838.284,40	
3.3.50.00.00	Transferências a Instituições Privadas sem Fins Lucrativos	420.000,00	0,00	420.000,00	379.000,00	41.000,00
3.3.50.41.00	Contribuições				379.000,00	
3.3.50.41.99	outras contribuições				379.000,00	
3.3.90.00.00	Aplicações Diretas	4.000.000,00	0,00	4.000.000,00	3.509.938,51	490.061,49
3.3.90.14.00	Diárias Civil				1.150,00	
3.3.90.14.14	diárias no país – civil				1.150,00	
3.3.90.30.00	Material de Consumo				80.164,06	
3.3.90.30.01	combustíveis e lubrificantes automotivos				15.654,10	
3.3.90.30.04	gás engarrafado				936,40	
3.3.90.30.16	material de expediente				35.882,94	
3.3.90.30.17	material de processamento de dados				6.025,00	
3.3.90.30.19	material de acondicionamento e embalagem				1.168,00	
3.3.90.30.23	uniformes, tecidos e aviamentos				7.176,00	
3.3.90.30.25	material para manutenção de bens móveis				3.289,85	
3.3.90.30.26	material elétrico e eletrônico				1.804,93	
3.3.90.30.28	material de proteção e segurança				858,00	
3.3.90.30.30	material para comunicações				390,00	
3.3.90.30.39	material para manutenção de veículos				5.516,76	
3.3.90.30.42	ferramentas				436,00	
3.3.90.30.44	material de sinalização visual e afins				880,00	
3.3.90.30.99	outros materiais de consumo				146,08	
3.3.90.33.00	Passagens e Despesas com Locomoção				1.443,84	
3.3.90.33.01	passagens para o país				1.443,84	
3.3.90.36.00	Outros Serviços de Terceiros (Pessoa Física)				49.000,00	

Esse documento foi assinado digitalmente por Ismenia Iria Carmisini, Camilo Nazareno Pagani Martins
Para verificar a autenticidade acesse http://salavirtual.tce.sc.gov.br e informe o número do processo 2000103442 e o código 6AFB6

Comparativo da Despesa Autorizada com a Realizada - Anexo 11

Município de PALHOÇA

Competência: 2019

Código	Títulos	Autorizada R$			Despesa Realizada	Diferenças
		Créd. Orçam. e Suplemen.	Créd. Esp. e Extraord.	Total		
3.3.90.36.07	estagiários				49.000,00	
3.3.90.39.00	Outros Serviços de Terceiros (Pessoa Jurídica)				1.889.253,83	
3.3.90.39.10	locação de imóveis				317.351,33	
3.3.90.39.16	manutenção e conservação de bens imóveis				19.018,00	
3.3.90.39.17	manutenção e conservação de máquinas e equipamentos				10.699,90	
3.3.90.39.19	manutenção e conservação de veículos				1.720,00	
3.3.90.39.47	serviços de comunicação em geral				200.000,00	
3.3.90.39.48	serviços de seleção e treinamento				3.750,00	
3.3.90.39.63	serviços gráficos e editoriais				189.219,85	
3.3.90.39.70	confecção de uniforme, bandeira e flâmulas				1.999,00	
3.3.90.39.72	vale-transporte				47.500,00	
3.3.90.39.81	serviços bancários				7.000,00	
3.3.90.39.88	serviços de publicidade e propaganda				1.055.387,42	
3.3.90.39.90	serviços de publicidade legal				5.000,00	
3.3.90.39.99	outros serviços de terceiros – pessoa jurídica				30.608,33	
3.3.90.40.00	Serviços de Tecnologia da Informação e Comunicação (TIC) – Pessoa Jurídica				920.493,05	
3.3.90.40.01	Locação de Equipamentos e Softwares				906.150,77	
3.3.90.40.02	Desenvolvimento e Manutenção de Software				3.497,28	
3.3.90.40.04	Comunicação de Dados				2.375,00	
3.3.90.40.08	Serviços Técnicos Profissionais de Tic				8.470,00	
3.3.90.46.00	Auxílio Alimentação				568.433,73	
3.3.90.46.01	auxilio-alimentação em pecúnia				568.433,73	
3.3.93.00.00	Aplicação Direta Decorrente de Operação de Órgãos, Fundos e Entidades dos Orçam. Fiscal e da Segurid	0,00	0,00	0,00	0,00	0,00
4.4.90.00.00	Aplicações Diretas	270.000,00	0,00	270.000,00	164.309,50	105.690,50
4.4.90.52.00	Equipamentos e Material Permanente				164.309,50	
4.4.90.52.12	aparelhos e utensílios domésticos				7.440,00	
4.4.90.52.30	máquinas e equipamentos energéticos				3.035,00	

Esse documento foi assinado digitalmente por Ismenia Iria Carmisini, Camilo Nazareno Pagani Martins
Para verificar a autenticidade acesse http://salavirtual.tce.sc.gov.br e informe o número do processo 2000103442 e o código 6AFB6

Comparativo da Despesa Autorizada com a Realizada - Anexo 11

Município de PALHOÇA

Competência: 2019

Código	Títulos	Autorizada R$			Despesa Realizada	Diferenças
		Créd. Orçam. e Suplemen.	Créd. Esp. e Extraord.	Total		
4.4.90.52.33	equipamentos para áudio, vídeo e foto				1.745,00	
4.4.90.52.34	máquinas, utensílios e equipamentos diversos				32.243,00	
4.4.90.52.35	equipamentos de processamento de dados				63.710,00	
4.4.90.52.36	máquinas, instalações e utensílios de escritório				1.350,00	
4.4.90.52.42	mobiliário em geral				13.286,50	
4.4.90.52.48	veículos diversos				41.500,00	
12001	Secret. Municipal de Maricultura, Pesca e Agricultura	1.962.000,00	0,00	1.962.000,00	1.575.550,23	386.449,77
12001.20	Agricultura	1.962.000,00	0,00	1.962.000,00	1.575.550,23	386.449,77
12001.20.122	Administração Geral	1.952.000,00	0,00	1.952.000,00	1.568.630,23	383.369,77
12001.20.122.02.000033	Func. e Manutenção da Secretaria da Agricultura	1.952.000,00	0,00	1.952.000,00	1.568.630,23	383.369,77
3.1.90.00.00	Aplicações Diretas	1.350.000,00	0,00	1.350.000,00	1.006.254,94	343.745,06
3.1.90.05.00	Outros Benefícios Previdenciários				590,40	
3.1.90.05.70	Salário-família - ativo pessoal civil				590,40	
3.1.90.08.00	Outros Benefícios Assistenciais				3.035,62	
3.1.90.08.01	auxílio-funeral				3.035,62	
3.1.90.11.00	Vencimentos e Vantagens Fixas (Pessoal Civil)				905.689,29	
3.1.90.11.01	vencimentos e salários				686.176,38	
3.1.90.11.33	gratificação por exercício de funções				57.571,88	
3.1.90.11.37	gratificação por tempo de serviço				42.053,78	
3.1.90.11.43	13º salário				73.847,00	
3.1.90.11.44	férias - abono pecuniário				15.282,48	
3.1.90.11.99	outras despesas fixas - pessoal civil				30.757,77	
3.1.90.13.00	Obrigações Patronais				94.300,35	
3.1.90.13.02	contribuições previdenciárias – INSS				94.300,35	
3.1.90.94.00	Indenizações e Restituições Trabalhistas				2.639,28	
3.1.90.94.07	indenização por demissão de servidor ou empregado				2.639,28	
3.1.91.00.00	Aplic Direta Decorrente de Oper entre Órgãos, Fundos e Entid Integ dos Orç Fiscal e da Seg. Social	132.000,00	0,00	132.000,00	120.730,03	11.269,97

Esse documento foi assinado digitalmente por Ismenia Iria Carmisini, Camilo Nazareno Pagani Martins
Para verificar a autenticidade acesse http://salavirtual.tce.sc.gov.br e informe o número do processo 2000103442 e o código 6AFB6

Comparativo da Despesa Autorizada com a Realizada - Anexo 11

Município de PALHOÇA

Competência: 2019

Código	Títulos	Autorizada R$			Despesa Realizada	Diferenças
		Créd. Orçam. e Suplemen.	Créd. Esp. e Extraord.	Total		
3.1.91.13.00	Obrigações Patronais				120.730,03	
3.1.91.13.03	contribuição patronal para o regime próprio				120.730,03	
3.3.50.00.00	Transferências a Instituições Privadas sem Fins Lucrativos	20.000,00	0,00	20.000,00	0,00	20.000,00
3.3.90.00.00	Aplicações Diretas	450.000,00	0,00	450.000,00	441.645,26	8.354,74
3.3.90.14.00	Diárias Civil				3.200,00	
3.3.90.14.14	diárias no país – civil				3.200,00	
3.3.90.30.00	Material de Consumo				137.994,06	
3.3.90.30.01	combustíveis e lubrificantes automotivos				60.987,20	
3.3.90.30.04	gás engarrafado				230,40	
3.3.90.30.13	material de caça e pesca				10.140,00	
3.3.90.30.23	uniformes, tecidos e aviamentos				346,00	
3.3.90.30.24	material para manutenção de bens imóveis				660,00	
3.3.90.30.25	material para manutenção de bens móveis				713,97	
3.3.90.30.39	material para manutenção de veículos				60.915,73	
3.3.90.30.42	ferramentas				4.000,76	
3.3.90.33.00	Passagens e Despesas com Locomoção				7.364,62	
3.3.90.33.01	passagens para o país				7.364,62	
3.3.90.36.00	Outros Serviços de Terceiros (Pessoa Física)				34.800,00	
3.3.90.36.15	locação de imóveis				34.800,00	
3.3.90.39.00	Outros Serviços de Terceiros (Pessoa Jurídica)				115.246,30	
3.3.90.39.05	serviços técnicos profissionais				54.327,36	
3.3.90.39.17	manutenção e conservação de máquinas e equipamentos				610,00	
3.3.90.39.19	manutenção e conservação de veículos				26.085,00	
3.3.90.39.48	serviços de seleção e treinamento				1.200,00	
3.3.90.39.70	confecção de uniforme, bandeira e flâmulas				1.035,30	
3.3.90.39.72	vale-transporte				31.000,00	
3.3.90.39.75	multas e infrações de trânsito				443,82	

Esse documento foi assinado digitalmente por Ismenia Iria Carmisini, Camilo Nazareno Pagani Martins
Para verificar a autenticidade acesse http://salavirtual.tce.sc.gov.br e informe o número do processo 2000103442 e o código 6AFB6

Comparativo da Despesa Autorizada com a Realizada - Anexo 11

Município de PALHOÇA

Competência: 2019

Código	Títulos	Autorizada R$			Despesa Realizada	Diferenças
		Créd. Orçam. e Suplemen.	Créd. Esp. e Extraord.	Total		
3.3.90.39.99	outros serviços de terceiros – pessoa jurídica				544,82	
3.3.90.40.00	Serviços de Tecnologia da Informação e Comunicação (TIC) – Pessoa Jurídica				2.421,00	
3.3.90.40.01	Locação de Equipamentos e Softwares				2.421,00	
3.3.90.46.00	Auxílio Alimentação				140.619,28	
3.3.90.46.01	auxilio-alimentação em pecúnia				140.619,28	
12001.20.608	Promoção da Produção Agropecuária	10.000,00	0,00	10.000,00	6.920,00	3.080,00
12001.20.608.01.000009	Aquisição de Equip e Material Permanente	10.000,00	0,00	10.000,00	6.920,00	3.080,00
4.4.90.00.00	Aplicações Diretas	10.000,00	0,00	10.000,00	6.920,00	3.080,00
4.4.90.52.00	Equipamentos e Material Permanente				6.920,00	
4.4.90.52.34	máquinas, utensílios e equipamentos diversos				4.800,00	
4.4.90.52.35	equipamentos de processamento de dados				170,00	
4.4.90.52.36	máquinas, instalações e utensílios de escritório				1.950,00	
13001	Secretaria Municipal de Educação	159.919.495,03	0,00	159.919.495,03	137.299.577,25	22.619.917,78
13001.12	Educação	159.919.495,03	0,00	159.919.495,03	137.299.577,25	22.619.917,78
13001.12.361	Ensino Fundamental	87.156.756,23	0,00	87.156.756,23	77.292.398,94	9.864.357,29
13001.12.361.01.000005	Construção Ampl. Ref. Escolas-ens.fund.	6.096.750,00	0,00	6.096.750,00	1.712.650,11	4.384.099,89
3.3.90.00.00	Aplicações Diretas	800.750,00	0,00	800.750,00	599.089,26	201.660,74
3.3.90.30.00	Material de Consumo				263.422,45	
3.3.90.30.24	material para manutenção de bens imóveis				220.461,34	
3.3.90.30.26	material elétrico e eletrônico				42.137,01	
3.3.90.30.42	ferramentas				824,10	
3.3.90.39.00	Outros Serviços de Terceiros (Pessoa Jurídica)				335.666,81	
3.3.90.39.05	serviços técnicos profissionais				14.662,81	
3.3.90.39.16	manutenção e conservação de bens imóveis				321.004,00	
4.4.90.00.00	Aplicações Diretas	5.296.000,00	0,00	5.296.000,00	1.113.560,85	4.182.439,15
4.4.90.51.00	Obras e Instalações				1.113.560,85	
4.4.90.51.91	obras em andamento				1.113.560,85	

Esse documento foi assinado digitalmente por Ismenia Iria Carmisini, Camilo Nazareno Pagani Martins
Para verificar a autenticidade acesse http://salavirtual.tce.sc.gov.br e informe o número do processo 2000103442 e o código 6AFB6

Comparativo da Despesa Autorizada com a Realizada - Anexo 11

Município de PALHOÇA

Competência: 2019

Código	Títulos	Autorizada R$			Despesa Realizada	Diferenças
		Créd. Orçam. e Suplemen.	Créd. Esp. e Extraord.	Total		
13001.12.361.01.000006	Aquisição de Equip. e Mat.permanent/ensino Fund.	500.000,00	0,00	500.000,00	248.933,66	251.066,34
4.4.90.00.00	Aplicações Diretas	500.000,00	0,00	500.000,00	248.933,66	251.066,34
4.4.90.52.00	Equipamentos e Material Permanente				248.933,66	
4.4.90.52.12	aparelhos e utensílios domésticos				22.843,68	
4.4.90.52.24	equipamentos de proteção, segurança e socorro				749,98	
4.4.90.52.26	instrumentos musicais e artísticos				26.500,00	
4.4.90.52.28	máquinas e equipamentos de natureza industrial				298,00	
4.4.90.52.30	máquinas e equipamentos energéticos				510,00	
4.4.90.52.35	equipamentos de processamento de dados				32.200,00	
4.4.90.52.36	máquinas, instalações e utensílios de escritório				0,00	
4.4.90.52.42	mobiliário em geral				165.832,00	
13001.12.361.01.000311	Reforma da Quadra de Esporte Escola Prof. Daniel Carlos Weingartner	0,00	0,00	0,00	0,00	0,00
4.4.90.00.00	Aplicações Diretas	0,00	0,00	0,00	0,00	0,00
13001.12.361.01.000312	Ampliação da Escola Antonieta Silveira de Souza	0,00	0,00	0,00	0,00	0,00
4.4.90.00.00	Aplicações Diretas	0,00	0,00	0,00	0,00	0,00
13001.12.361.02.000021	Func.e Manut.do Ensino Fundamental	70.427.161,96	0,00	70.427.161,96	68.626.244,66	1.800.917,30
3.1.90.00.00	Aplicações Diretas	53.296.119,92	0,00	53.296.119,92	53.296.119,92	0,00
3.1.90.04.00	Contratação por Tempo Determinado				8.305.883,15	
3.1.90.04.01	professores substitutos				6.917.759,13	
3.1.90.04.04	obrigações patronais				1.388.124,02	
3.1.90.05.00	Outros Benefícios Previdenciários				37.078,74	
3.1.90.05.55	salário maternidade				19.221,52	
3.1.90.05.70	Salário-família - ativo pessoal civil				17.857,22	
3.1.90.08.00	Outros Benefícios Assistenciais				2.238,21	
3.1.90.08.01	auxílio-funeral				2.238,21	
3.1.90.11.00	Vencimentos e Vantagens Fixas (Pessoal Civil)				41.458.052,39	
3.1.90.11.01	vencimentos e salários				29.297.357,66	

Esse documento foi assinado digitalmente por Ismenia Iria Carmisini, Camilo Nazareno Pagani Martins
Para verificar a autenticidade acesse http://salavirtual.tce.sc.gov.br e informe o número do processo 2000103442 e o código 6AFB6

Comparativo da Despesa Autorizada com a Realizada - Anexo 11

Município de PALHOÇA

Competência: 2019

Código	Títulos	Autorizada R$			Despesa Realizada	Diferenças
		Créd. Orçam. e Suplemen.	Créd. Esp. e Extraord.	Total		
3.1.90.11.07	abono de permanência				62.428,58	
3.1.90.11.31	gratificação por exercício de cargos				2.613.392,81	
3.1.90.11.33	gratificação por exercício de funções				2.804.120,52	
3.1.90.11.37	gratificação por tempo de serviço				2.585.993,27	
3.1.90.11.43	13º salário				2.617.278,71	
3.1.90.11.44	férias - abono pecuniário				1.460.786,49	
3.1.90.11.99	outras despesas fixas - pessoal civil				16.694,35	
3.1.90.13.00	Obrigações Patronais				1.154.695,28	
3.1.90.13.02	contribuições previdenciárias – INSS				1.154.695,28	
3.1.90.16.00	Outras Despesas Variáveis (Pessoal Civil)				424,42	
3.1.90.16.44	serviços extraordinários				424,42	
3.1.90.94.00	Indenizações e Restituições Trabalhistas				2.337.747,73	
3.1.90.94.07	indenização por demissão de servidor ou empregado				2.265.211,31	
3.1.90.94.11	licença-prêmio convertida em pecúnia				72.536,42	
3.1.91.00.00	Aplic Direta Decorrente de Oper entre Órgãos, Fundos e Entid Integ dos Orç Fiscal e da Seg. Social	7.700.000,00	0,00	7.700.000,00	6.472.838,78	1.227.161,22
3.1.91.13.00	Obrigações Patronais				6.472.838,78	
3.1.91.13.03	contribuição patronal para o regime próprio				6.472.838,78	
3.3.90.00.00	Aplicações Diretas	9.431.042,04	0,00	9.431.042,04	8.857.285,96	573.756,08
3.3.90.14.00	Diárias Civil				1.110,00	
3.3.90.14.14	diárias no país – civil				1.110,00	
3.3.90.30.00	Material de Consumo				444.204,01	
3.3.90.30.01	combustíveis e lubrificantes automotivos				68.760,00	
3.3.90.30.04	gás engarrafado				100.200,00	
3.3.90.30.07	gêneros de alimentação				5.550,00	
3.3.90.30.14	material educativo e esportivo				2.554,20	
3.3.90.30.16	material de expediente				39.834,97	
3.3.90.30.17	material de processamento de dados				1.441,00	

Esse documento foi assinado digitalmente por Ismenia Iria Carmisini, Camilo Nazareno Pagani Martins
Para verificar a autenticidade acesse http://salavirtual.tce.sc.gov.br e informe o número do processo 2000103442 e o código 6AFB6

Comparativo da Despesa Autorizada com a Realizada - Anexo 11

Município de PALHOÇA

Competência: 2019

Código	Títulos	Autorizada R$			Despesa Realizada	Diferenças
		Créd. Orçam. e Suplemen.	Créd. Esp. e Extraord.	Total		
3.3.90.30.21	material de copa e cozinha				13.497,52	
3.3.90.30.22	material de limpeza e produção de higienização				128.304,32	
3.3.90.30.23	uniformes, tecidos e aviamentos				32.753,50	
3.3.90.30.24	material para manutenção de bens imóveis				6.177,00	
3.3.90.30.25	material para manutenção de bens móveis				9.805,50	
3.3.90.30.39	material para manutenção de veículos				27.076,00	
3.3.90.30.50	bandeiras, flâmulas e insígnias				8.250,00	
3.3.90.31.00	Premiações Culturais, Artísticas, Científicas, Desportivas e Outras				2.303,34	
3.3.90.31.03	premiações científicas				2.303,34	
3.3.90.32.00	Material, Bens ou Serviço para Distribuição Gratuita				1.463,00	
3.3.90.32.03	gêneros alimentícios				1.463,00	
3.3.90.36.00	Outros Serviços de Terceiros (Pessoa Física)				308.217,16	
3.3.90.36.07	estagiários				8.380,00	
3.3.90.36.15	locação de imóveis				299.837,16	
3.3.90.39.00	Outros Serviços de Terceiros (Pessoa Jurídica)				943.248,14	
3.3.90.39.10	locação de imóveis				386.028,05	
3.3.90.39.17	manutenção e conservação de máquinas e equipamentos				19.110,00	
3.3.90.39.19	manutenção e conservação de veículos				8.000,00	
3.3.90.39.23	festividades e homenagens				60.202,56	
3.3.90.39.43	serviços de energia elétrica				450,00	
3.3.90.39.48	serviços de seleção e treinamento				200,00	
3.3.90.39.72	vale-transporte				339.550,12	
3.3.90.39.75	multas e infrações de trânsito				132,07	
3.3.90.39.78	limpeza e conservação				30.753,52	
3.3.90.39.81	serviços bancários				500,00	
3.3.90.39.88	serviços de publicidade e propaganda				96.963,00	
3.3.90.39.99	outros serviços de terceiros – pessoa jurídica				1.358,82	

Esse documento foi assinado digitalmente por Ismenia Iria Carmisini, Camilo Nazareno Pagani Martins
Para verificar a autenticidade acesse http://salavirtual.tce.sc.gov.br e informe o número do processo 2000103442 e o código 6AFB6

Comparativo da Despesa Autorizada com a Realizada - Anexo 11

Município de PALHOÇA

Competência: 2019

Código	Títulos	Autorizada R$			Despesa Realizada	Diferenças
		Créd. Orçam. e Suplemen.	Créd. Esp. e Extraord.	Total		
3.3.90.40.00	Serviços de Tecnologia da Informação e Comunicação (TIC) – Pessoa Jurídica				798.010,97	
3.3.90.40.01	Locação de Equipamentos e Softwares				454.535,15	
3.3.90.40.05	Serviços de Telefonia Fixa d Móvel (Quando Integrarem Pacote de Comunicação de Dados)				343.475,82	
3.3.90.46.00	Auxílio Alimentação				6.352.822,34	
3.3.90.46.01	auxilio-alimentação em pecúnia				6.352.822,34	
3.3.90.47.00	Obrigações Tributárias e Contributivas				250,00	
3.3.90.47.12	contribuição para o PIS/PASEP				250,00	
3.3.90.91.00	Sentenças Judiciais				5.657,00	
3.3.90.91.99	outras sentenças judiciais				5.657,00	
13001.12.361.02.000041	Func. e Manut. da Merenda Escolar	6.359.503,68	0,00	6.359.503,68	5.318.083,17	1.041.420,51
3.3.90.00.00	Aplicações Diretas	6.359.503,68	0,00	6.359.503,68	5.318.083,17	1.041.420,51
3.3.90.32.00	Material, Bens ou Serviço para Distribuição Gratuita				5.318.083,17	
3.3.90.32.03	gêneros alimentícios				5.318.083,17	
13001.12.361.02.000043	Func. e Manutenção do Transp. Escolar	3.758.340,59	0,00	3.758.340,59	1.383.508,58	2.374.832,01
3.3.90.00.00	Aplicações Diretas	3.758.340,59	0,00	3.758.340,59	1.383.508,58	2.374.832,01
3.3.90.32.00	Material, Bens ou Serviço para Distribuição Gratuita				1.244.012,58	
3.3.90.32.99	outros materiais de distribuição gratuita				1.244.012,58	
3.3.90.92.00	Despesas de Exercícios Anteriores				139.496,00	
3.3.90.92.32	material de distribuição gratuita				139.496,00	
13001.12.361.02.000075	Func. e Manut. do Conselho M. Educação	15.000,00	0,00	15.000,00	2.978,76	12.021,24
3.3.90.00.00	Aplicações Diretas	10.000,00	0,00	10.000,00	2.439,76	7.560,24
3.3.90.30.00	Material de Consumo				1.039,76	
3.3.90.30.16	material de expediente				1.039,76	
3.3.90.39.00	Outros Serviços de Terceiros (Pessoa Jurídica)				1.400,00	
3.3.90.39.10	locação de imóveis				1.400,00	
4.4.90.00.00	Aplicações Diretas	5.000,00	0,00	5.000,00	539,00	4.461,00
4.4.90.52.00	Equipamentos e Material Permanente				539,00	

Esse documento foi assinado digitalmente por Ismenia Iria Carmisini, Camilo Nazareno Pagani Martins
Para verificar a autenticidade acesse http://salavirtual.tce.sc.gov.br e informe o número do processo 2000103442 e o código 6AFB6

Comparativo da Despesa Autorizada com a Realizada - Anexo 11

Município de PALHOÇA

Competência: 2019

Código	Títulos	Autorizada R$			Despesa Realizada	Diferenças
		Créd. Orçam. e Suplemen.	Créd. Esp. e Extraord.	Total		
4.4.90.52.42	mobiliário em geral				539,00	
13001.12.363	Ensino Profissional	850.000,00	0,00	850.000,00	849.502,89	497,11
13001.12.363.02.000154	Funcionamento e Manutenção de Escolas Profissionais	850.000,00	0,00	850.000,00	849.502,89	497,11
3.1.90.00.00	Aplicações Diretas	627.000,00	0,00	627.000,00	627.000,00	0,00
3.1.90.04.00	Contratação por Tempo Determinado				44.005,08	
3.1.90.04.01	professores substitutos				38.998,60	
3.1.90.04.04	obrigações patronais				5.006,48	
3.1.90.05.00	Outros Benefícios Previdenciários				189,15	
3.1.90.05.70	Salário-família - ativo pessoal civil				189,15	
3.1.90.11.00	Vencimentos e Vantagens Fixas (Pessoal Civil)				405.415,38	
3.1.90.11.01	vencimentos e salários				400.835,37	
3.1.90.11.37	gratificação por tempo de serviço				699,39	
3.1.90.11.43	13º salário				3.038,11	
3.1.90.11.44	férias - abono pecuniário				842,51	
3.1.90.13.00	Obrigações Patronais				95.445,96	
3.1.90.13.02	contribuições previdenciárias – INSS				95.445,96	
3.1.90.94.00	Indenizações e Restituições Trabalhistas				81.944,43	
3.1.90.94.07	indenização por demissão de servidor ou empregado				81.944,43	
3.1.91.00.00	Aplic Direta Decorrente de Oper entre Órgãos, Fundos e Entid Integ dos Orç Fiscal e da Seg. Social	4.000,00	0,00	4.000,00	3.502,89	497,11
3.1.91.13.00	Obrigações Patronais				3.502,89	
3.1.91.13.03	contribuição patronal para o regime próprio				3.502,89	
3.3.90.00.00	Aplicações Diretas	219.000,00	0,00	219.000,00	219.000,00	0,00
3.3.90.30.00	Material de Consumo				1.299,70	
3.3.90.30.16	material de expediente				1.299,70	
3.3.90.36.00	Outros Serviços de Terceiros (Pessoa Física)				74.508,60	
3.3.90.36.15	locação de imóveis				74.508,60	
3.3.90.46.00	Auxílio Alimentação				143.191,70	

Esse documento foi assinado digitalmente por Ismenia Iria Carmisini, Camilo Nazareno Pagani Martins
Para verificar a autenticidade acesse http://salavirtual.tce.sc.gov.br e informe o número do processo 2000103442 e o código 6AFB6

Comparativo da Despesa Autorizada com a Realizada - Anexo 11

Município de PALHOÇA

Competência: 2019

Código	Títulos	Autorizada R$			Despesa Realizada	Diferenças
		Créd. Orçam. e Suplemen.	Créd. Esp. e Extraord.	Total		
3.3.90.46.01	auxilio-alimentação em pecúnia				143.191,70	
13001.12.365	Educação Infantil	70.902.738,80	0,00	70.902.738,80	58.216.227,87	12.686.510,93
13001.12.365.01.000007	Construção Ampl. Ref Centros Educ. Infantil	8.969.887,53	0,00	8.969.887,53	471.011,53	8.498.876,00
3.3.90.00.00	Aplicações Diretas	450.000,00	0,00	450.000,00	445.105,53	4.894,47
3.3.90.30.00	Material de Consumo				159.869,53	
3.3.90.30.24	material para manutenção de bens imóveis				120.224,82	
3.3.90.30.26	material elétrico e eletrônico				39.258,47	
3.3.90.30.42	ferramentas				386,24	
3.3.90.39.00	Outros Serviços de Terceiros (Pessoa Jurídica)				285.236,00	
3.3.90.39.16	manutenção e conservação de bens imóveis				285.236,00	
4.4.90.00.00	Aplicações Diretas	8.519.887,53	0,00	8.519.887,53	25.906,00	8.493.981,53
4.4.90.51.00	Obras e Instalações				25.906,00	
4.4.90.51.07	reforma				25.906,00	
4.4.90.51.91	obras em andamento				0,00	
13001.12.365.01.000031	Aquis. de Equip. e Mat. Perm.- Educação Infantil	1.500.000,00	0,00	1.500.000,00	98.811,98	1.401.188,02
4.4.90.00.00	Aplicações Diretas	1.500.000,00	0,00	1.500.000,00	98.811,98	1.401.188,02
4.4.90.52.00	Equipamentos e Material Permanente				98.811,98	
4.4.90.52.12	aparelhos e utensílios domésticos				23.706,00	
4.4.90.52.24	equipamentos de proteção, segurança e socorro				749,98	
4.4.90.52.28	máquinas e equipamentos de natureza industrial				596,00	
4.4.90.52.30	máquinas e equipamentos energéticos				380,00	
4.4.90.52.35	equipamentos de processamento de dados				27.260,00	
4.4.90.52.42	mobiliário em geral				46.120,00	
13001.12.365.01.000047	Subvenções Sociais a Entidades	8.499.000,00	0,00	8.499.000,00	7.775.360,94	723.639,06
3.3.50.00.00	Transferências a Instituições Privadas sem Fins Lucrativos	8.499.000,00	0,00	8.499.000,00	7.775.360,94	723.639,06
3.3.50.43.00	Subvenções Sociais				7.775.360,94	
3.3.50.43.01	transferências a instituições privadas culturais				7.775.360,94	

Esse documento foi assinado digitalmente por Ismenia Iria Carmisini, Camilo Nazareno Pagani Martins
Para verificar a autenticidade acesse http://salavirtual.tce.sc.gov.br e informe o número do processo 2000103442 e o código 6AFB6

Comparativo da Despesa Autorizada com a Realizada - Anexo 11

Município de PALHOÇA

Competência: 2019

Código	Títulos	Autorizada R$			Despesa Realizada	Diferenças
		Créd. Orçam. e Suplemen.	Créd. Esp. e Extraord.	Total		
13001.12.365.01.000271	Compra de Vagas Excepcionais de Creches Particulares na Guarda do Cubatão, Bela Vista,Barra do Ariri	0,00	0,00	0,00	0,00	0,00
3.3.50.00.00	Transferências a Instituições Privadas sem Fins Lucrativos	0,00	0,00	0,00	0,00	0,00
13001.12.365.01.000313	Ampliação Creche CI São Tomé - Barra Aririú	0,00	0,00	0,00	0,00	0,00
4.4.90.00.00	Aplicações Diretas	0,00	0,00	0,00	0,00	0,00
13001.12.365.02.000022	Func. e Manutenção da Educação Infantil	51.933.851,27	0,00	51.933.851,27	49.871.043,42	2.062.807,85
3.1.90.00.00	Aplicações Diretas	38.644.000,00	0,00	38.644.000,00	38.644.000,00	0,00
3.1.90.04.00	Contratação por Tempo Determinado				7.162.306,01	
3.1.90.04.01	professores substitutos				5.563.009,51	
3.1.90.04.04	obrigações patronais				1.599.296,50	
3.1.90.05.00	Outros Benefícios Previdenciários				37.097,81	
3.1.90.05.55	salário maternidade				20.186,44	
3.1.90.05.70	Salário-família - ativo pessoal civil				16.911,37	
3.1.90.11.00	Vencimentos e Vantagens Fixas (Pessoal Civil)				29.514.393,88	
3.1.90.11.01	vencimentos e salários				20.382.796,23	
3.1.90.11.07	abono de permanência				27.393,87	
3.1.90.11.31	gratificação por exercício de cargos				2.604.110,00	
3.1.90.11.33	gratificação por exercício de funções				1.252.577,34	
3.1.90.11.37	gratificação por tempo de serviço				1.305.840,39	
3.1.90.11.43	13º salário				2.394.385,23	
3.1.90.11.44	férias - abono pecuniário				1.545.233,02	
3.1.90.11.99	outras despesas fixas - pessoal civil				2.057,80	
3.1.90.13.00	Obrigações Patronais				313.702,99	
3.1.90.13.02	contribuições previdenciárias – INSS				313.702,99	
3.1.90.16.00	Outras Despesas Variáveis (Pessoal Civil)				1.562,84	
3.1.90.16.44	serviços extraordinários				1.562,84	
3.1.90.94.00	Indenizações e Restituições Trabalhistas				1.614.936,47	
3.1.90.94.07	indenização por demissão de servidor ou empregado				1.594.384,33	

Esse documento foi assinado digitalmente por Ismenia Iria Carmisini, Camilo Nazareno Pagani Martins
Para verificar a autenticidade acesse http://salavirtual.tce.sc.gov.br e informe o número do processo 2000103442 e o código 6AFB6

Comparativo da Despesa Autorizada com a Realizada - Anexo 11

Município de PALHOÇA

Competência: 2019

Código	Títulos	Autorizada R$			Despesa Realizada	Diferenças
		Créd. Orçam. e Suplemen.	Créd. Esp. e Extraord.	Total		
3.1.90.94.11	licença-prêmio convertida em pecúnia				20.552,14	
3.1.91.00.00	Aplic Direta Decorrente de Oper entre Órgãos, Fundos e Entid Integ dos Orç Fiscal e da Seg. Social	5.360.000,00	0,00	5.360.000,00	4.962.392,20	397.607,80
3.1.91.13.00	Obrigações Patronais				4.962.392,20	
3.1.91.13.03	contribuição patronal para o regime próprio				4.962.392,20	
3.3.90.00.00	Aplicações Diretas	7.719.851,27	0,00	7.719.851,27	6.264.651,22	1.455.200,05
3.3.90.14.00	Diárias Civil				350,00	
3.3.90.14.14	diárias no país – civil				350,00	
3.3.90.30.00	Material de Consumo				367.105,22	
3.3.90.30.01	combustíveis e lubrificantes automotivos				1.486,00	
3.3.90.30.04	gás engarrafado				103.050,00	
3.3.90.30.07	gêneros de alimentação				3.950,00	
3.3.90.30.14	material educativo e esportivo				1.745,00	
3.3.90.30.16	material de expediente				29.576,40	
3.3.90.30.20	material de cama, mesa e banho				898,50	
3.3.90.30.21	material de copa e cozinha				4.432,30	
3.3.90.30.22	material de limpeza e produção de higienização				166.620,52	
3.3.90.30.23	uniformes, tecidos e aviamentos				34.903,50	
3.3.90.30.24	material para manutenção de bens imóveis				5.505,00	
3.3.90.30.25	material para manutenção de bens móveis				7.565,00	
3.3.90.30.39	material para manutenção de veículos				7.373,00	
3.3.90.33.00	Passagens e Despesas com Locomoção				2.596,88	
3.3.90.33.01	passagens para o país				2.596,88	
3.3.90.36.00	Outros Serviços de Terceiros (Pessoa Física)				504.169,08	
3.3.90.36.15	locação de imóveis				504.169,08	
3.3.90.39.00	Outros Serviços de Terceiros (Pessoa Jurídica)				420.230,55	
3.3.90.39.10	locação de imóveis				132.619,20	
3.3.90.39.17	manutenção e conservação de máquinas e equipamentos				44.189,80	

Esse documento foi assinado digitalmente por Ismenia Iria Carmisini, Camilo Nazareno Pagani Martins
Para verificar a autenticidade acesse http://salavirtual.tce.sc.gov.br e informe o número do processo 2000103442 e o código 6AFB6

Comparativo da Despesa Autorizada com a Realizada - Anexo 11

Município de PALHOÇA

Competência: 2019

Código	Títulos	Autorizada R$			Despesa Realizada	Diferenças
		Créd. Orçam. e Suplemen.	Créd. Esp. e Extraord.	Total		
3.3.90.39.19	manutenção e conservação de veículos				3.000,00	
3.3.90.39.23	festividades e homenagens				4.256,00	
3.3.90.39.72	vale-transporte				209.082,94	
3.3.90.39.78	limpeza e conservação				27.082,61	
3.3.90.40.00	Serviços de Tecnologia da Informação e Comunicação (TIC) – Pessoa Jurídica				232.199,49	
3.3.90.40.01	Locação de Equipamentos e Softwares				2.297,04	
3.3.90.40.05	Serviços de Telefonia Fixa d Móvel (Quando Integrarem Pacote de Comunicação de Dados)				229.902,45	
3.3.90.46.00	Auxílio Alimentação				4.738.000,00	
3.3.90.46.01	auxilio-alimentação em pecúnia				4.738.000,00	
4.4.90.00.00	Aplicações Diretas	210.000,00	0,00	210.000,00	0,00	210.000,00
13001.12.366	Educação de Jovens e Adultos	1.010.000,00	0,00	1.010.000,00	941.447,55	68.552,45
13001.12.366.02.000042	Func. e Manutenção Eja	1.010.000,00	0,00	1.010.000,00	941.447,55	68.552,45
3.1.90.00.00	Aplicações Diretas	900.000,00	0,00	900.000,00	900.000,00	0,00
3.1.90.04.00	Contratação por Tempo Determinado				761.129,10	
3.1.90.04.01	professores substitutos				606.616,94	
3.1.90.04.04	obrigações patronais				154.512,16	
3.1.90.13.00	Obrigações Patronais				6.823,72	
3.1.90.13.02	contribuições previdenciárias – INSS				6.823,72	
3.1.90.94.00	Indenizações e Restituições Trabalhistas				132.047,18	
3.1.90.94.07	indenização por demissão de servidor ou empregado				132.047,18	
3.1.91.00.00	Aplic Direta Decorrente de Oper entre Órgãos, Fundos e Entid Integ dos Orç Fiscal e da Seg. Social	60.000,00	0,00	60.000,00	0,00	60.000,00
3.3.90.00.00	Aplicações Diretas	40.000,00	0,00	40.000,00	39.907,55	92,45
3.3.90.30.00	Material de Consumo				5.607,55	
3.3.90.30.16	material de expediente				2.229,55	
3.3.90.30.17	material de processamento de dados				3.378,00	
3.3.90.46.00	Auxílio Alimentação				34.300,00	
3.3.90.46.01	auxilio-alimentação em pecúnia				34.300,00	

Esse documento foi assinado digitalmente por Ismenia Iria Carmisini, Camilo Nazareno Pagani Martins
Para verificar a autenticidade acesse http://salavirtual.tce.sc.gov.br e informe o número do processo 2000103442 e o código 6AFB6

Comparativo da Despesa Autorizada com a Realizada - Anexo 11

Município de PALHOÇA

Competência: 2019

Código	Títulos	Autorizada R$			Despesa Realizada	Diferenças
		Créd. Orçam. e Suplemen.	Créd. Esp. e Extraord.	Total		
4.4.90.00.00	Aplicações Diretas	10.000,00	0,00	10.000,00	1.540,00	8.460,00
4.4.90.52.00	Equipamentos e Material Permanente				1.540,00	
4.4.90.52.42	mobiliário em geral				1.540,00	
14001	Secretaria de Planejamento e Infraestrutura e Saneamento	174.717.230,25	0,00	174.717.230,25	87.770.830,76	86.946.399,49
14001.04	Administração	33.095.000,00	0,00	33.095.000,00	7.687.187,28	25.407.812,72
14001.04.122	Administração Geral	33.095.000,00	0,00	33.095.000,00	7.687.187,28	25.407.812,72
14001.04.122.01.000249	Financiamento Construção Sede Prefeitura	18.000.000,00	0,00	18.000.000,00	0,00	18.000.000,00
4.4.90.00.00	Aplicações Diretas	18.000.000,00	0,00	18.000.000,00	0,00	18.000.000,00
14001.04.122.02.000026	Func.e Manutenção da Secretaria de Infra-estrutura	15.095.000,00	0,00	15.095.000,00	7.687.187,28	7.407.812,72
3.1.90.00.00	Aplicações Diretas	4.785.000,00	0,00	4.785.000,00	4.423.284,82	361.715,18
3.1.90.04.00	Contratação por Tempo Determinado				18.421,12	
3.1.90.04.01	professores substitutos				18.421,12	
3.1.90.05.00	Outros Benefícios Previdenciários				6.228,74	
3.1.90.05.55	salário maternidade				6.228,74	
3.1.90.11.00	Vencimentos e Vantagens Fixas (Pessoal Civil)				3.899.960,98	
3.1.90.11.01	vencimentos e salários				3.248.738,34	
3.1.90.11.33	gratificação por exercício de funções				285.849,96	
3.1.90.11.37	gratificação por tempo de serviço				122.153,96	
3.1.90.11.43	13º salário				183.345,40	
3.1.90.11.44	férias - abono pecuniário				52.868,15	
3.1.90.11.99	outras despesas fixas - pessoal civil				7.005,17	
3.1.90.13.00	Obrigações Patronais				389.199,11	
3.1.90.13.02	contribuições previdenciárias – INSS				389.199,11	
3.1.90.16.00	Outras Despesas Variáveis (Pessoal Civil)				86.400,82	
3.1.90.16.44	serviços extraordinários				86.400,82	
3.1.90.94.00	Indenizações e Restituições Trabalhistas				23.074,05	
3.1.90.94.07	indenização por demissão de servidor ou empregado				23.074,05	

Esse documento foi assinado digitalmente por Ismenia Iria Carmisini, Camilo Nazareno Pagani Martins
Para verificar a autenticidade acesse http://salavirtual.tce.sc.gov.br e informe o número do processo 2000103442 e o código 6AFB6

Comparativo da Despesa Autorizada com a Realizada - Anexo 11

Município de PALHOÇA

Competência: 2019

Código	Títulos	Autorizada R$			Despesa Realizada	Diferenças
		Créd. Orçam. e Suplemen.	Créd. Esp. e Extraord.	Total		
3.1.91.00.00	Aplic Direta Decorrente de Oper entre Órgãos, Fundos e Entid Integ dos Orç Fiscal e da Seg. Social	460.000,00	0,00	460.000,00	457.289,95	2.710,05
3.1.91.13.00	Obrigações Patronais				457.289,95	
3.1.91.13.03	contribuição patronal para o regime próprio				457.289,95	
3.3.90.00.00	Aplicações Diretas	2.550.000,00	0,00	2.550.000,00	2.491.180,76	58.819,24
3.3.90.14.00	Diárias Civil				3.705,00	
3.3.90.14.14	diárias no país – civil				3.705,00	
3.3.90.30.00	Material de Consumo				318.777,93	
3.3.90.30.01	combustíveis e lubrificantes automotivos				188.836,34	
3.3.90.30.16	material de expediente				411,00	
3.3.90.30.22	material de limpeza e produção de higienização				6.759,17	
3.3.90.30.24	material para manutenção de bens imóveis				19.892,25	
3.3.90.30.25	material para manutenção de bens móveis				2.007,00	
3.3.90.30.26	material elétrico e eletrônico				3.808,65	
3.3.90.30.39	material para manutenção de veículos				85.483,26	
3.3.90.30.42	ferramentas				1.313,26	
3.3.90.30.44	material de sinalização visual e afins				180,00	
3.3.90.30.51	materiais para conservação e manutenção de bens de uso comum do povo				10.087,00	
3.3.90.33.00	Passagens e Despesas com Locomoção				15.393,34	
3.3.90.33.01	passagens para o país				15.393,34	
3.3.90.35.00	Serviços de Consultoria				87.400,00	
3.3.90.35.01	assessoria e consultoria técnica ou jurídica				87.400,00	
3.3.90.36.00	Outros Serviços de Terceiros (Pessoa Física)				16.000,00	
3.3.90.36.07	estagiários				16.000,00	
3.3.90.39.00	Outros Serviços de Terceiros (Pessoa Jurídica)				1.537.757,56	
3.3.90.39.05	serviços técnicos profissionais				7.328,62	
3.3.90.39.12	locação de máquinas e equipamentos				14.050,00	
3.3.90.39.17	manutenção e conservação de máquinas e equipamentos				4.051,00	

Esse documento foi assinado digitalmente por Ismenia Iria Carmisini, Camilo Nazareno Pagani Martins
Para verificar a autenticidade acesse http://salavirtual.tce.sc.gov.br e informe o número do processo 2000103442 e o código 6AFB6

Comparativo da Despesa Autorizada com a Realizada - Anexo 11

Município de PALHOÇA

Competência: 2019

Código	Títulos	Autorizada R$			Despesa Realizada	Diferenças
		Créd. Orçam. e Suplemen.	Créd. Esp. e Extraord.	Total		
3.3.90.39.19	manutenção e conservação de veículos				20.289,50	
3.3.90.39.25	serviços de instalação de máquinas, equipamentos e afins				300,00	
3.3.90.39.38	encargos financeiros dedutíveis				74.202,01	
3.3.90.39.48	serviços de seleção e treinamento				1.500,00	
3.3.90.39.72	vale-transporte				61.000,00	
3.3.90.39.75	multas e infrações de trânsito				1.139,48	
3.3.90.39.79	serviços de apoio administrativo, técnico e operacional				79.752,00	
3.3.90.39.83	serviços de cópias e reprodução de documentos				6.460,00	
3.3.90.39.88	serviços de publicidade e propaganda				716.108,78	
3.3.90.39.90	serviços de publicidade legal				4.288,00	
3.3.90.39.99	outros serviços de terceiros – pessoa jurídica				547.288,17	
3.3.90.40.00	Serviços de Tecnologia da Informação e Comunicação (TIC) – Pessoa Jurídica				173.115,90	
3.3.90.40.01	Locação de Equipamentos e Softwares				171.021,90	
3.3.90.40.11	Impressão				2.094,00	
3.3.90.46.00	Auxílio Alimentação				336.668,39	
3.3.90.46.01	auxilio-alimentação em pecúnia				336.668,39	
3.3.90.52.00	Equipamentos e Material Permanente				2.010,00	
3.3.90.52.42	mobiliário em geral				2.010,00	
3.3.90.91.00	Sentenças Judiciais				352,64	
3.3.90.91.99	outras sentenças judiciais				352,64	
3.3.93.00.00	Aplicação Direta Decorrente de Operação de Órgãos, Fundos e Entidades dos Orçam. Fiscal e da Segurid	0,00	0,00	0,00	0,00	0,00
4.4.90.00.00	Aplicações Diretas	7.300.000,00	0,00	7.300.000,00	315.431,75	6.984.568,25
4.4.90.51.00	Obras e Instalações				272.540,75	
4.4.90.51.91	obras em andamento				272.540,75	
4.4.90.52.00	Equipamentos e Material Permanente				42.891,00	
4.4.90.52.04	aparelhos de medição e orientação				4.370,00	
4.4.90.52.34	máquinas, utensílios e equipamentos diversos				13.726,00	

Esse documento foi assinado digitalmente por Ismenia Iria Carmisini, Camilo Nazareno Pagani Martins
Para verificar a autenticidade acesse http://salavirtual.tce.sc.gov.br e informe o número do processo 2000103442 e o código 6AFB6

Comparativo da Despesa Autorizada com a Realizada - Anexo 11

Município de PALHOÇA

Competência: 2019

Código	Títulos	Autorizada R$			Despesa Realizada	Diferenças
		Créd. Orçam. e Suplemen.	Créd. Esp. e Extraord.	Total		
4.4.90.52.35	equipamentos de processamento de dados				11.880,00	
4.4.90.52.36	máquinas, instalações e utensílios de escritório				1.950,00	
4.4.90.52.39	equipamentos e utensílios hidráulicos e elétricos				8.490,00	
4.4.90.52.42	mobiliário em geral				2.475,00	
14001.15	Urbanismo	69.349.606,04	0,00	69.349.606,04	21.715.586,57	47.634.019,47
14001.15.451	Infra-Estrutura Urbana	69.349.606,04	0,00	69.349.606,04	21.715.586,57	47.634.019,47
14001.15.451.01.000015	Aquisição de Equipamentos e Materiais Permanente	5.000.000,00	0,00	5.000.000,00	229.500,00	4.770.500,00
4.4.90.00.00	Aplicações Diretas	5.000.000,00	0,00	5.000.000,00	229.500,00	4.770.500,00
4.4.90.52.00	Equipamentos e Material Permanente				229.500,00	
4.4.90.52.40	máquinas e equipamentos agrícolas e rodoviários				229.500,00	
14001.15.451.01.000016	Construção e Restauração de Pontes e Bueiros	1.610.000,00	0,00	1.610.000,00	325.419,14	1.284.580,86
3.3.90.00.00	Aplicações Diretas	190.000,00	0,00	190.000,00	107.658,35	82.341,65
3.3.90.30.00	Material de Consumo				107.658,35	
3.3.90.30.51	materiais para conservação e manutenção de bens de uso comum do povo				107.658,35	
4.4.90.00.00	Aplicações Diretas	1.420.000,00	0,00	1.420.000,00	217.760,79	1.202.239,21
4.4.90.51.00	Obras e Instalações				217.760,79	
4.4.90.51.80	estudos e projetos				199.992,44	
4.4.90.51.91	obras em andamento				17.768,35	
14001.15.451.01.000023	Pavimentação e Drenagem de Ruas	52.594.606,04	0,00	52.594.606,04	19.156.467,96	33.438.138,08
3.3.90.00.00	Aplicações Diretas	3.034.606,04	0,00	3.034.606,04	2.211.651,10	822.954,94
3.3.90.30.00	Material de Consumo				2.203.006,68	
3.3.90.30.51	materiais para conservação e manutenção de bens de uso comum do povo				2.203.006,68	
3.3.90.39.00	Outros Serviços de Terceiros (Pessoa Jurídica)				8.125,13	
3.3.90.39.05	serviços técnicos profissionais				1.425,13	
3.3.90.39.21	manutenção e conservação de estradas e vias				6.500,00	
3.3.90.39.81	serviços bancários				200,00	
3.3.90.47.00	Obrigações Tributárias e Contributivas				519,29	

Esse documento foi assinado digitalmente por Ismenia Iria Carmisini, Camilo Nazareno Pagani Martins
Para verificar a autenticidade acesse http://salavirtual.tce.sc.gov.br e informe o número do processo 2000103442 e o código 6AFB6

Comparativo da Despesa Autorizada com a Realizada - Anexo 11

Município de PALHOÇA

Competência: 2019

Código	Títulos	Autorizada R$			Despesa Realizada	Diferenças
		Créd. Orçam. e Suplemen.	Créd. Esp. e Extraord.	Total		
3.3.90.47.18	contribuição previdenciária sobre serviços de terceiros - PF				519,29	
4.4.90.00.00	Aplicações Diretas	49.560.000,00	0,00	49.560.000,00	16.944.816,86	32.615.183,14
4.4.90.51.00	Obras e Instalações				16.944.816,86	
4.4.90.51.91	obras em andamento				16.944.816,86	
14001.15.451.01.000176	Pavimentação da Avenida das Torres	8.795.000,00	0,00	8.795.000,00	1.699.532,73	7.095.467,27
4.4.90.00.00	Aplicações Diretas	8.795.000,00	0,00	8.795.000,00	1.699.532,73	7.095.467,27
4.4.90.51.00	Obras e Instalações				1.158.318,35	
4.4.90.51.80	estudos e projetos				32.500,00	
4.4.90.51.91	obras em andamento				1.125.818,35	
4.4.90.93.00	Indenizações e Restituições				541.214,38	
4.4.90.93.01	indenizações				541.214,38	
14001.15.451.01.000192	FUNDO CONTÁBIL DE DESENV. URBANO	1.160.000,00	0,00	1.160.000,00	304.666,74	855.333,26
3.3.90.00.00	Aplicações Diretas	190.000,00	0,00	190.000,00	185.417,80	4.582,20
3.3.90.30.00	Material de Consumo				175.232,80	
3.3.90.30.51	materiais para conservação e manutenção de bens de uso comum do povo				175.232,80	
3.3.90.39.00	Outros Serviços de Terceiros (Pessoa Jurídica)				200,00	
3.3.90.39.81	serviços bancários				200,00	
3.3.90.40.00	Serviços de Tecnologia da Informação e Comunicação (TIC) – Pessoa Jurídica				9.985,00	
3.3.90.40.11	Impressão				9.985,00	
4.4.90.00.00	Aplicações Diretas	970.000,00	0,00	970.000,00	119.248,94	850.751,06
4.4.90.51.00	Obras e Instalações				119.248,94	
4.4.90.51.91	obras em andamento				119.248,94	
14001.15.451.01.000253	Pavimentação da Rua Maria José da Conceição no Bairro Pachecos	0,00	0,00	0,00	0,00	0,00
4.4.90.00.00	Aplicações Diretas	0,00	0,00	0,00	0,00	0,00
14001.15.451.01.000254	Pavimentação da Rua João de Barro no Bairro Praia de Fora	0,00	0,00	0,00	0,00	0,00
4.4.90.00.00	Aplicações Diretas	0,00	0,00	0,00	0,00	0,00
14001.15.451.01.000255	Pavimentação da Rua João Clemente Botelho no Bairro Pachecos	0,00	0,00	0,00	0,00	0,00

Esse documento foi assinado digitalmente por Ismenia Iria Carmisini, Camilo Nazareno Pagani Martins
Para verificar a autenticidade acesse http://salavirtual.tce.sc.gov.br e informe o número do processo 2000103442 e o código 6AFB6

Comparativo da Despesa Autorizada com a Realizada - Anexo 11

Município de PALHOÇA

Competência: 2019

Código	Títulos	Autorizada R$			Despesa Realizada	Diferenças
		Créd. Orçam. e Suplemen.	Créd. Esp. e Extraord.	Total		
4.4.90.00.00	Aplicações Diretas	0,00	0,00	0,00	0,00	0,00
14001.15.451.01.000256	Pavimentação da Rua Elisa Caetana da Silva no Bairro Pachecos	0,00	0,00	0,00	0,00	0,00
4.4.90.00.00	Aplicações Diretas	0,00	0,00	0,00	0,00	0,00
14001.15.451.01.000259	Academia ao Ar Livre na Rua Manoel Apolinário da Silva	35.000,00	0,00	35.000,00	0,00	35.000,00
3.3.90.00.00	Aplicações Diretas	35.000,00	0,00	35.000,00	0,00	35.000,00
14001.15.451.01.000260	Implant. de Academia ao Ar Livre C. Praia Atrás do Campo João Paulo	20.000,00	0,00	20.000,00	0,00	20.000,00
3.3.90.00.00	Aplicações Diretas	20.000,00	0,00	20.000,00	0,00	20.000,00
14001.15.451.01.000261	Implant. de Academia ao Ar Livre Meia Praia Ponte do Imaruim	20.000,00	0,00	20.000,00	0,00	20.000,00
3.3.90.00.00	Aplicações Diretas	20.000,00	0,00	20.000,00	0,00	20.000,00
14001.15.451.01.000262	Implant. de Academia ao Ar Livre Areias Ponte do Imaruim	20.000,00	0,00	20.000,00	0,00	20.000,00
3.3.90.00.00	Aplicações Diretas	20.000,00	0,00	20.000,00	0,00	20.000,00
14001.15.451.01.000263	Implant. de Academia ao Ar Livre Caminho Novo Campo da Cohab	20.000,00	0,00	20.000,00	0,00	20.000,00
3.3.90.00.00	Aplicações Diretas	20.000,00	0,00	20.000,00	0,00	20.000,00
14001.15.451.01.000264	Implant. de Academia ao Ar Livre Campo Noroeste Passa Vinte	20.000,00	0,00	20.000,00	0,00	20.000,00
3.3.90.00.00	Aplicações Diretas	20.000,00	0,00	20.000,00	0,00	20.000,00
14001.15.451.01.000265	Implant. de Academia ao Ar Livre Terreno ao lado do CADI Frei Damião	20.000,00	0,00	20.000,00	0,00	20.000,00
3.3.90.00.00	Aplicações Diretas	20.000,00	0,00	20.000,00	0,00	20.000,00
14001.15.451.01.000266	Implantação de Parque Infantil Caminho Novo Campo da Cohab	15.000,00	0,00	15.000,00	0,00	15.000,00
3.3.90.00.00	Aplicações Diretas	15.000,00	0,00	15.000,00	0,00	15.000,00
14001.15.451.01.000267	Implantação de Parque Infantil Campo Noroeste Passa Vinte	15.000,00	0,00	15.000,00	0,00	15.000,00
3.3.90.00.00	Aplicações Diretas	15.000,00	0,00	15.000,00	0,00	15.000,00
14001.15.451.01.000268	Pavimentação da Rua Ubirajara da Luz Ponte Imaruim	0,00	0,00	0,00	0,00	0,00
4.4.90.00.00	Aplicações Diretas	0,00	0,00	0,00	0,00	0,00
14001.15.451.01.000269	Pavimentação da Rua Antônio Bnjamim Batista - Pachecos	0,00	0,00	0,00	0,00	0,00
4.4.90.00.00	Aplicações Diretas	0,00	0,00	0,00	0,00	0,00
14001.15.451.01.000270	Pavimentação da Rua Sebastião Deoclécio Bruchado Barra do Aririú	0,00	0,00	0,00	0,00	0,00
4.4.90.00.00	Aplicações Diretas	0,00	0,00	0,00	0,00	0,00

Esse documento foi assinado digitalmente por Ismenia Iria Carmisini, Camilo Nazareno Pagani Martins
Para verificar a autenticidade acesse http://salavirtual.tce.sc.gov.br e informe o número do processo 2000103442 e o código 6AFB6

Comparativo da Despesa Autorizada com a Realizada - Anexo 11

Município de PALHOÇA

Competência: 2019

Código	Títulos	Autorizada R$			Despesa Realizada	Diferenças
		Créd. Orçam. e Suplemen.	Créd. Esp. e Extraord.	Total		
14001.15.451.01.000273	Revitalização Pavimentação Drenagem e Sinalização Rua Olibio Silveira	0,00	0,00	0,00	0,00	0,00
4.4.90.00.00	Aplicações Diretas	0,00	0,00	0,00	0,00	0,00
14001.15.451.01.000274	Pavimentação Rua Odete Trupel - São Sebastião	500,00	0,00	500,00	0,00	500,00
4.4.90.00.00	Aplicações Diretas	500,00	0,00	500,00	0,00	500,00
14001.15.451.01.000275	Pavimentação Rua Maria Vieira - São Sebastião	500,00	0,00	500,00	0,00	500,00
4.4.90.00.00	Aplicações Diretas	500,00	0,00	500,00	0,00	500,00
14001.15.451.01.000276	Pavimentação Rua Egeberto Rocha - São Sebastião	500,00	0,00	500,00	0,00	500,00
4.4.90.00.00	Aplicações Diretas	500,00	0,00	500,00	0,00	500,00
14001.15.451.01.000277	Pavimentação Rua Marco Antonio Mattos de Jesus - São Sebastião	500,00	0,00	500,00	0,00	500,00
4.4.90.00.00	Aplicações Diretas	500,00	0,00	500,00	0,00	500,00
14001.15.451.01.000278	Pavimentação da Servidão Cambirela - Guarda do Cubatão	800,00	0,00	800,00	0,00	800,00
4.4.90.00.00	Aplicações Diretas	800,00	0,00	800,00	0,00	800,00
14001.15.451.01.000279	Pavimentação Rua Alvim Miguel Martins Antiga Rua 7 - Pontal	0,00	0,00	0,00	0,00	0,00
4.4.90.00.00	Aplicações Diretas	0,00	0,00	0,00	0,00	0,00
14001.15.451.01.000280	Drenagem Rua Alvim Miguel Martins Antiga Rua 7 - Ext. 600 m Pontal	0,00	0,00	0,00	0,00	0,00
4.4.90.00.00	Aplicações Diretas	0,00	0,00	0,00	0,00	0,00
14001.15.451.01.000281	Drenagem Rua Oriando Marinho Antiga Rua 9 Ext 550 m - Pontal	500,00	0,00	500,00	0,00	500,00
4.4.90.00.00	Aplicações Diretas	500,00	0,00	500,00	0,00	500,00
14001.15.451.01.000282	Drenagem Rua Jaime Bianchini Antiga Rua 11 Ext 500 m - Pontal	0,00	0,00	0,00	0,00	0,00
4.4.90.00.00	Aplicações Diretas	0,00	0,00	0,00	0,00	0,00
14001.15.451.01.000283	Drenagem Rua Valmor Francelino da Silva Antiga Rua 15 Ext 470 m - Pontal	300,00	0,00	300,00	0,00	300,00
4.4.90.00.00	Aplicações Diretas	300,00	0,00	300,00	0,00	300,00
14001.15.451.01.000284	Drenagem Rua Porto Reis Antiga Rua 17 Ext 430 m - Pontal	700,00	0,00	700,00	0,00	700,00
4.4.90.00.00	Aplicações Diretas	700,00	0,00	700,00	0,00	700,00
14001.15.451.01.000286	Drenagem e Pavimentação da Rua José Geronimo da Silva - Guarda do Cubtatão	0,00	0,00	0,00	0,00	0,00
4.4.90.00.00	Aplicações Diretas	0,00	0,00	0,00	0,00	0,00
14001.15.451.01.000287	Pavimentação da Rua Regina Tomásia Alves - Guarda do Cubtatão	0,00	0,00	0,00	0,00	0,00

Esse documento foi assinado digitalmente por Ismenia Iria Carmisini, Camilo Nazareno Pagani Martins
Para verificar a autenticidade acesse http://salavirtual.tce.sc.gov.br e informe o número do processo 2000103442 e o código 6AFB6

Comparativo da Despesa Autorizada com a Realizada - Anexo 11

Município de PALHOÇA

Competência: 2019

Código	Títulos	Autorizada R$			Despesa Realizada	Diferenças
		Créd. Orçam. e Suplemen.	Créd. Esp. e Extraord.	Total		
4.4.90.00.00	Aplicações Diretas	0,00	0,00	0,00	0,00	0,00
14001.15.451.01.000288	Pavimentação da Servidão Medeiros - Guarda do Cubatão	0,00	0,00	0,00	0,00	0,00
4.4.90.00.00	Aplicações Diretas	0,00	0,00	0,00	0,00	0,00
14001.15.451.01.000289	Pavimentação da Rua Thiago Estelim Pereira- Guarda do Cubatão	0,00	0,00	0,00	0,00	0,00
4.4.90.00.00	Aplicações Diretas	0,00	0,00	0,00	0,00	0,00
14001.15.451.01.000290	Pavimentação da Rua Clotildes Frutuoso Lopes- Barra do Aririú	0,00	0,00	0,00	0,00	0,00
4.4.90.00.00	Aplicações Diretas	0,00	0,00	0,00	0,00	0,00
14001.15.451.01.000294	Manta Asfaltica Rua Olibio Silveira - Centro	0,00	0,00	0,00	0,00	0,00
4.4.90.00.00	Aplicações Diretas	0,00	0,00	0,00	0,00	0,00
14001.15.451.01.000295	Calçamento Rua Roque Duarte - Alto Aririú -	0,00	0,00	0,00	0,00	0,00
4.4.90.00.00	Aplicações Diretas	0,00	0,00	0,00	0,00	0,00
14001.15.451.01.000296	Calçamento Servidão Atalibio Ramos - Passa Vinte	0,00	0,00	0,00	0,00	0,00
4.4.90.00.00	Aplicações Diretas	0,00	0,00	0,00	0,00	0,00
14001.15.451.01.000297	Calçamento Rua João Pessoa - Praia de Fora	0,00	0,00	0,00	0,00	0,00
4.4.90.00.00	Aplicações Diretas	0,00	0,00	0,00	0,00	0,00
14001.15.451.01.000304	Asfaltamento da Avenida Manoel Cantalício Vidal - Centro	0,00	0,00	0,00	0,00	0,00
4.4.90.00.00	Aplicações Diretas	0,00	0,00	0,00	0,00	0,00
14001.15.451.01.000305	Asfaltamento da Rua Antônio Manoel Martins - Centro	0,00	0,00	0,00	0,00	0,00
4.4.90.00.00	Aplicações Diretas	0,00	0,00	0,00	0,00	0,00
14001.15.451.01.000306	Asfaltamento da Rua 25 de Dezembro - Centro	0,00	0,00	0,00	0,00	0,00
4.4.90.00.00	Aplicações Diretas	0,00	0,00	0,00	0,00	0,00
14001.15.451.01.000307	Drenag. e Paviment. Sinaliz Rua Manoel Felicio Machado - Passa Vinte	0,00	0,00	0,00	0,00	0,00
4.4.90.00.00	Aplicações Diretas	0,00	0,00	0,00	0,00	0,00
14001.15.451.01.000308	Drenag. e Paviment. Sinaliz Rua Minuano- Passa Vinte	0,00	0,00	0,00	0,00	0,00
4.4.90.00.00	Aplicações Diretas	0,00	0,00	0,00	0,00	0,00
14001.15.451.01.000309	Drenag. e Paviment. Sinaliz Rua Rodolfo João Lock- Bela Vista	0,00	0,00	0,00	0,00	0,00
4.4.90.00.00	Aplicações Diretas	0,00	0,00	0,00	0,00	0,00

Esse documento foi assinado digitalmente por Ismenia Iria Carmisini, Camilo Nazareno Pagani Martins
Para verificar a autenticidade acesse http://salavirtual.tce.sc.gov.br e informe o número do processo 2000103442 e o código 6AFB6

Comparativo da Despesa Autorizada com a Realizada - Anexo 11

Município de PALHOÇA

Competência: 2019

Código	Títulos	Autorizada R$			Despesa Realizada	Diferenças
		Créd. Orçam. e Suplemen.	Créd. Esp. e Extraord.	Total		
14001.15.451.01.000310	Drenag. e Paviment. Sinaliz Rua Antonio Bejamim Batista -Pachecos	0,00	0,00	0,00	0,00	0,00
4.4.90.00.00	Aplicações Diretas	0,00	0,00	0,00	0,00	0,00
14001.15.451.01.000314	Pavimentação Rua Menino Deus - Barra Aririú	0,00	0,00	0,00	0,00	0,00
4.4.90.00.00	Aplicações Diretas	0,00	0,00	0,00	0,00	0,00
14001.15.451.01.000315	Pavimentação Rua José jorge da Silva- Barra Aririú	0,00	0,00	0,00	0,00	0,00
4.4.90.00.00	Aplicações Diretas	0,00	0,00	0,00	0,00	0,00
14001.15.451.01.000316	Pavimentação Rua Luciano Manoel da Silva- Barra Aririú	0,00	0,00	0,00	0,00	0,00
4.4.90.00.00	Aplicações Diretas	0,00	0,00	0,00	0,00	0,00
14001.15.451.01.000317	Pavimentação Servidão José Gonzaga- Barra Aririú	0,00	0,00	0,00	0,00	0,00
4.4.90.00.00	Aplicações Diretas	0,00	0,00	0,00	0,00	0,00
14001.15.451.01.000318	Drenagem Rua Annita Labes Heidrich Antiga Rua 19 Ext 430 -Pontal	700,00	0,00	700,00	0,00	700,00
4.4.90.00.00	Aplicações Diretas	700,00	0,00	700,00	0,00	700,00
14001.17	Saneamento	72.122.624,21	0,00	72.122.624,21	58.368.056,91	13.754.567,30
14001.17.512	Saneamento Básico Urbano	72.122.624,21	0,00	72.122.624,21	58.368.056,91	13.754.567,30
14001.17.512.01.000028	Implant. Abast. de Água Pinheira	8.595.712,02	0,00	8.595.712,02	5.460.176,89	3.135.535,13
4.4.90.00.00	Aplicações Diretas	8.595.712,02	0,00	8.595.712,02	5.460.176,89	3.135.535,13
4.4.90.51.00	Obras e Instalações				5.452.326,89	
4.4.90.51.91	obras em andamento				5.452.326,89	
4.4.90.52.00	Equipamentos e Material Permanente				7.850,00	
4.4.90.52.38	máquinas, ferramentas e utensílios de oficina				7.850,00	
14001.17.512.01.000153	Proj. Exec. Sist. Esgotamento. Sanit.	800.000,00	0,00	800.000,00	0,00	800.000,00
3.3.90.00.00	Aplicações Diretas	200.000,00	0,00	200.000,00	0,00	200.000,00
4.4.90.00.00	Aplicações Diretas	600.000,00	0,00	600.000,00	0,00	600.000,00
4.4.90.39.00	Outros Serviços de Terceiros (Pessoa Jurídica)				0,00	
4.4.90.39.05	serviços técnicos profissionais				0,00	
4.4.90.51.00	Obras e Instalações				0,00	
4.4.90.51.80	estudos e projetos				0,00	

Esse documento foi assinado digitalmente por Ismenia Iria Carmisini, Camilo Nazareno Pagani Martins
Para verificar a autenticidade acesse http://salavirtual.tce.sc.gov.br e informe o número do processo 2000103442 e o código 6AFB6

Comparativo da Despesa Autorizada com a Realizada - Anexo 11

Município de PALHOÇA

Competência: 2019

Código	Títulos	Autorizada R$			Despesa Realizada	Diferenças
		Créd. Orçam. e Suplemen.	Créd. Esp. e Extraord.	Total		
14001.17.512.01.000154	Proj. Exec. Sist. Macrodrenagem Sanit.	2.709.410,19	0,00	2.709.410,19	519.262,70	2.190.147,49
3.3.90.00.00	Aplicações Diretas	1.509.410,19	0,00	1.509.410,19	519.262,70	990.147,49
3.3.90.39.00	Outros Serviços de Terceiros (Pessoa Jurídica)				519.262,70	
3.3.90.39.99	outros serviços de terceiros – pessoa jurídica				519.262,70	
4.4.90.00.00	Aplicações Diretas	1.200.000,00	0,00	1.200.000,00	0,00	1.200.000,00
4.4.90.39.00	Outros Serviços de Terceiros (Pessoa Jurídica)				0,00	
4.4.90.39.05	serviços técnicos profissionais				0,00	
4.4.90.51.00	Obras e Instalações				0,00	
4.4.90.51.80	estudos e projetos				0,00	
14001.17.512.02.000135	Funcionamento e Manutenção da Samae	35.017.502,00	0,00	35.017.502,00	31.969.907,70	3.047.594,30
3.1.90.00.00	Aplicações Diretas	2.200.000,00	0,00	2.200.000,00	1.727.858,93	472.141,07
3.1.90.04.00	Contratação por Tempo Determinado				22.869,89	
3.1.90.04.01	professores substitutos				22.869,89	
3.1.90.11.00	Vencimentos e Vantagens Fixas (Pessoal Civil)				1.516.957,58	
3.1.90.11.01	vencimentos e salários				1.161.333,00	
3.1.90.11.33	gratificação por exercício de funções				226.414,18	
3.1.90.11.37	gratificação por tempo de serviço				11.665,57	
3.1.90.11.43	13º salário				97.999,38	
3.1.90.11.44	férias - abono pecuniário				17.096,55	
3.1.90.11.99	outras despesas fixas - pessoal civil				2.448,90	
3.1.90.13.00	Obrigações Patronais				177.849,63	
3.1.90.13.02	contribuições previdenciárias – INSS				177.849,63	
3.1.90.16.00	Outras Despesas Variáveis (Pessoal Civil)				317,14	
3.1.90.16.44	serviços extraordinários				317,14	
3.1.90.94.00	Indenizações e Restituições Trabalhistas				9.864,69	
3.1.90.94.07	indenização por demissão de servidor ou empregado				9.864,69	
3.1.91.00.00	Aplic Direta Decorrente de Oper entre Órgãos, Fundos e Entid Integ dos Orç Fiscal e da Seg. Social	310.000,00	0,00	310.000,00	134.448,73	175.551,27

Esse documento foi assinado digitalmente por Ismenia Iria Carmisini, Camilo Nazareno Pagani Martins
Para verificar a autenticidade acesse http://salavirtual.tce.sc.gov.br e informe o número do processo 2000103442 e o código 6AFB6

Comparativo da Despesa Autorizada com a Realizada - Anexo 11

Município de PALHOÇA

Competência: 2019

Código	Títulos	Autorizada R$			Despesa Realizada	Diferenças
		Créd. Orçam. e Suplemen.	Créd. Esp. e Extraord.	Total		
3.1.91.13.00	Obrigações Patronais				134.448,73	
3.1.91.13.03	contribuição patronal para o regime próprio				134.448,73	
3.3.90.00.00	Aplicações Diretas	32.247.502,00	0,00	32.247.502,00	29.900.583,34	2.346.918,66
3.3.90.14.00	Diárias Civil				1.625,00	
3.3.90.14.14	diárias no país – civil				1.625,00	
3.3.90.30.00	Material de Consumo				567.135,46	
3.3.90.30.01	combustíveis e lubrificantes automotivos				424.306,32	
3.3.90.30.16	material de expediente				7.248,36	
3.3.90.30.22	material de limpeza e produção de higienização				3.308,00	
3.3.90.30.25	material para manutenção de bens móveis				4.000,00	
3.3.90.30.39	material para manutenção de veículos				127.672,76	
3.3.90.30.96	materiais de consumo - pagamento antecipado				600,02	
3.3.90.35.00	Serviços de Consultoria				249.662,80	
3.3.90.35.01	assessoria e consultoria técnica ou jurídica				249.662,80	
3.3.90.39.00	Outros Serviços de Terceiros (Pessoa Jurídica)				28.474.647,58	
3.3.90.39.14	locação de bens móveis e outras naturezas intangíveis				135.000,00	
3.3.90.39.17	manutenção e conservação de máquinas e equipamentos				8.523,00	
3.3.90.39.19	manutenção e conservação de veículos				159.944,00	
3.3.90.39.44	serviços de água e esgoto				14.329.911,90	
3.3.90.39.47	serviços de comunicação em geral				49.155,16	
3.3.90.39.48	serviços de seleção e treinamento				990,00	
3.3.90.39.63	serviços gráficos e editoriais				42.075,30	
3.3.90.39.75	multas e infrações de trânsito				338,91	
3.3.90.39.79	serviços de apoio administrativo, técnico e operacional				11.449.029,98	
3.3.90.39.81	serviços bancários				2.239.867,05	
3.3.90.39.88	serviços de publicidade e propaganda				54.509,40	
3.3.90.39.99	outros serviços de terceiros – pessoa jurídica				5.302,88	

Esse documento foi assinado digitalmente por Ismenia Iria Carmisini, Camilo Nazareno Pagani Martins
Para verificar a autenticidade acesse http://salavirtual.tce.sc.gov.br e informe o número do processo 2000103442 e o código 6AFB6

Comparativo da Despesa Autorizada com a Realizada - Anexo 11

Município de PALHOÇA

Competência: 2019

Código	Títulos	Autorizada R$			Despesa Realizada	Diferenças
		Créd. Orçam. e Suplemen.	Créd. Esp. e Extraord.	Total		
3.3.90.40.00	Serviços de Tecnologia da Informação e Comunicação (TIC) – Pessoa Jurídica				347.920,40	
3.3.90.40.01	Locação de Equipamentos e Softwares				324.000,00	
3.3.90.40.05	Serviços de Telefonia Fixa d Móvel (Quando Integrarem Pacote de Comunicação de Dados)				23.920,40	
3.3.90.46.00	Auxílio Alimentação				258.390,00	
3.3.90.46.01	auxilio-alimentação em pecúnia				258.390,00	
3.3.90.47.00	Obrigações Tributárias e Contributivas				567,63	
3.3.90.47.18	contribuição previdenciária sobre serviços de terceiros - PF				567,63	
3.3.90.91.00	Sentenças Judiciais				634,47	
3.3.90.91.99	outras sentenças judiciais				634,47	
3.3.93.00.00	Aplicação Direta Decorrente de Operação de Órgãos, Fundos e Entidades dos Orçam. Fiscal e da Segurid	260.000,00	0,00	260.000,00	207.016,70	52.983,30
3.3.93.39.00	Outros Serviços de Terceiros (Pessoa Jurídica)				207.016,70	
3.3.93.39.99	outros serviços de terceiros – pessoa jurídica				207.016,70	
4.4.90.00.00	Aplicações Diretas	0,00	0,00	0,00	0,00	0,00
14001.17.512.02.000136	Saneamento Básico para Todos	2.000.000,00	0,00	2.000.000,00	0,00	2.000.000,00
4.4.90.00.00	Aplicações Diretas	2.000.000,00	0,00	2.000.000,00	0,00	2.000.000,00
14001.17.512.02.000139	Serv. Col. e Trat. Res. Sólidos Hospitalar e Limpeza Urbana	23.000.000,00	0,00	23.000.000,00	20.418.709,62	2.581.290,38
3.3.90.00.00	Aplicações Diretas	23.000.000,00	0,00	23.000.000,00	20.418.709,62	2.581.290,38
3.3.90.39.00	Outros Serviços de Terceiros (Pessoa Jurídica)				20.418.709,62	
3.3.90.39.28	coleta de lixo e demais resíduos				19.971.044,82	
3.3.90.39.79	serviços de apoio administrativo, técnico e operacional				447.664,80	
14001.23	Comércio e Serviços	150.000,00	0,00	150.000,00	0,00	150.000,00
14001.23.661	Promoção Industrial	150.000,00	0,00	150.000,00	0,00	150.000,00
14001.23.661.01.000155	Pl. Urbaniz. Pludarf e Ptts Complexo Turist. Cambirela	150.000,00	0,00	150.000,00	0,00	150.000,00
3.3.90.00.00	Aplicações Diretas	150.000,00	0,00	150.000,00	0,00	150.000,00
15001	Secretaria de Assistência Social	595.000,00	0,00	595.000,00	535.068,72	59.931,28
15001.04	Administração	15.000,00	0,00	15.000,00	0,00	15.000,00
15001.04.122	Administração Geral	15.000,00	0,00	15.000,00	0,00	15.000,00

Esse documento foi assinado digitalmente por Ismenia Iria Carmisini, Camilo Nazareno Pagani Martins
Para verificar a autenticidade acesse http://salavirtual.tce.sc.gov.br e informe o número do processo 2000103442 e o código 6AFB6

Comparativo da Despesa Autorizada com a Realizada - Anexo 11

Município de PALHOÇA

Competência: 2019

Código	Títulos	Autorizada R$			Despesa Realizada	Diferenças
		Créd. Orçam. e Suplemen.	Créd. Esp. e Extraord.	Total		
15001.04.122.01.000188	Func. e Manut. do Cmadca	15.000,00	0,00	15.000,00	0,00	15.000,00
3.3.90.00.00	Aplicações Diretas	10.000,00	0,00	10.000,00	0,00	10.000,00
4.4.90.00.00	Aplicações Diretas	5.000,00	0,00	5.000,00	0,00	5.000,00
15001.08	Assistência Social	580.000,00	0,00	580.000,00	535.068,72	44.931,28
15001.08.122	Administração Geral	580.000,00	0,00	580.000,00	535.068,72	44.931,28
15001.08.122.02.000035	Func. e Manutenção da Secretaria Assit. Social	580.000,00	0,00	580.000,00	535.068,72	44.931,28
3.3.90.00.00	Aplicações Diretas	580.000,00	0,00	580.000,00	535.068,72	44.931,28
3.3.90.48.00	Outros Auxílios Financeiros a Pessoas Físicas				535.068,72	
3.3.90.48.01	auxilio financeiro a pessoas físicas				535.068,72	
16001	Encargos Gerais do Município	23.398.000,00	0,00	23.398.000,00	23.294.517,69	103.482,31
16001.04	Administração	19.488.000,00	0,00	19.488.000,00	19.384.517,69	103.482,31
16001.04.122	Administração Geral	19.488.000,00	0,00	19.488.000,00	19.384.517,69	103.482,31
16001.04.122.02.000009	Assistência a Saúde - Serv.pref. Munic. Palhoça	7.848.000,00	0,00	7.848.000,00	7.778.000,00	70.000,00
3.3.90.00.00	Aplicações Diretas	7.848.000,00	0,00	7.848.000,00	7.778.000,00	70.000,00
3.3.90.39.00	Outros Serviços de Terceiros (Pessoa Jurídica)				7.778.000,00	
3.3.90.39.50	serviços médico-hospitalar, odontológico e laboratorial				7.778.000,00	
16001.04.122.09.000002	Amortização e Encargos da Divida Interna	11.640.000,00	0,00	11.640.000,00	11.606.517,69	33.482,31
3.2.90.00.00	Aplicações Diretas	780.000,00	0,00	780.000,00	779.623,84	376,16
3.2.90.21.00	Juros sobre a Dívida por Contrato				779.623,84	
3.2.90.21.01	juros da dívida contratada com instituições financeiras				693.423,84	
3.2.90.21.02	juros da dívida contratada com governos				86.200,00	
4.6.90.00.00	Aplicações Diretas	10.860.000,00	0,00	10.860.000,00	10.826.893,85	33.106,15
4.6.90.71.00	Principal da Dívida Contratual Resgatado				10.826.893,85	
4.6.90.71.02	amortização da dívida contratada com governos				10.826.893,85	
16001.28	Encargos Especiais	3.910.000,00	0,00	3.910.000,00	3.910.000,00	0,00
16001.28.846	Outros Encargos Especiais	3.910.000,00	0,00	3.910.000,00	3.910.000,00	0,00
16001.28.846.02.000010	Contribuição Tributárias e Contributivas	3.910.000,00	0,00	3.910.000,00	3.910.000,00	0,00

Esse documento foi assinado digitalmente por Ismenia Iria Carmisini, Camilo Nazareno Pagani Martins
Para verificar a autenticidade acesse http://salavirtual.tce.sc.gov.br e informe o número do processo 2000103442 e o código 6AFB6

Comparativo da Despesa Autorizada com a Realizada - Anexo 11

Município de PALHOÇA

Competência: 2019

Código	Títulos	Autorizada R$			Despesa Realizada	Diferenças
		Créd. Orçam. e Suplemen.	Créd. Esp. e Extraord.	Total		
3.3.90.00.00	Aplicações Diretas	3.910.000,00	0,00	3.910.000,00	3.910.000,00	0,00
3.3.90.47.00	Obrigações Tributárias e Contributivas				3.910.000,00	
3.3.90.47.12	contribuição para o PIS/PASEP				3.910.000,00	
27001	Secretaria Municipal de Administração	18.161.260,00	0,00	18.161.260,00	16.601.731,94	1.559.528,06
27001.04	Administração	18.161.260,00	0,00	18.161.260,00	16.601.731,94	1.559.528,06
27001.04.122	Administração Geral	18.161.260,00	0,00	18.161.260,00	16.601.731,94	1.559.528,06
27001.04.122.02.000015	Serviços Públicos Concedidos	3.310.000,00	0,00	3.310.000,00	3.300.000,00	10.000,00
3.3.90.00.00	Aplicações Diretas	3.310.000,00	0,00	3.310.000,00	3.300.000,00	10.000,00
3.3.90.39.00	Outros Serviços de Terceiros (Pessoa Jurídica)				3.300.000,00	
3.3.90.39.43	serviços de energia elétrica				3.300.000,00	
27001.04.122.02.000165	Func. e Manut. da Secretaria de Admnistração	14.851.260,00	0,00	14.851.260,00	13.301.731,94	1.549.528,06
3.1.90.00.00	Aplicações Diretas	8.321.260,00	0,00	8.321.260,00	7.697.990,64	623.269,36
3.1.90.04.00	Contratação por Tempo Determinado				22.216,83	
3.1.90.04.01	professores substitutos				17.963,50	
3.1.90.04.04	obrigações patronais				4.253,33	
3.1.90.05.00	Outros Benefícios Previdenciários				9.355,62	
3.1.90.05.55	salário maternidade				7.289,22	
3.1.90.05.70	Salário-família - ativo pessoal civil				2.066,40	
3.1.90.08.00	Outros Benefícios Assistenciais				10.260,10	
3.1.90.08.01	auxílio-funeral				10.260,10	
3.1.90.11.00	Vencimentos e Vantagens Fixas (Pessoal Civil)				7.179.402,60	
3.1.90.11.01	vencimentos e salários				4.769.357,46	
3.1.90.11.07	abono de permanência				11.877,45	
3.1.90.11.31	gratificação por exercício de cargos				173.620,81	
3.1.90.11.33	gratificação por exercício de funções				867.611,55	
3.1.90.11.37	gratificação por tempo de serviço				501.496,85	
3.1.90.11.43	13º salário				573.835,77	

Esse documento foi assinado digitalmente por Ismenia Iria Carmisini, Camilo Nazareno Pagani Martins
Para verificar a autenticidade acesse http://salavirtual.tce.sc.gov.br e informe o número do processo 2000103442 e o código 6AFB6

Comparativo da Despesa Autorizada com a Realizada - Anexo 11

Município de PALHOÇA

Competência: 2019

Código	Títulos	Autorizada R$			Despesa Realizada	Diferenças
		Créd. Orçam. e Suplemen.	Créd. Esp. e Extraord.	Total		
3.1.90.11.44	férias - abono pecuniário				145.394,53	
3.1.90.11.99	outras despesas fixas - pessoal civil				136.208,18	
3.1.90.13.00	Obrigações Patronais				243.663,36	
3.1.90.13.02	contribuições previdenciárias – INSS				243.663,36	
3.1.90.16.00	Outras Despesas Variáveis (Pessoal Civil)				154.699,75	
3.1.90.16.44	serviços extraordinários				154.699,75	
3.1.90.94.00	Indenizações e Restituições Trabalhistas				78.392,38	
3.1.90.94.07	indenização por demissão de servidor ou empregado				63.747,70	
3.1.90.94.11	licença-prêmio convertida em pecúnia				14.644,68	
3.1.91.00.00	Aplic Direta Decorrente de Oper entre Órgãos, Fundos e Entid Integ dos Orç Fiscal e da Seg. Social	1.140.000,00	0,00	1.140.000,00	1.017.332,28	122.667,72
3.1.91.13.00	Obrigações Patronais				1.017.332,28	
3.1.91.13.03	contribuição patronal para o regime próprio				1.017.332,28	
3.3.90.00.00	Aplicações Diretas	4.630.000,00	0,00	4.630.000,00	4.503.212,22	126.787,78
3.3.90.14.00	Diárias Civil				22.750,00	
3.3.90.14.14	diárias no país – civil				22.750,00	
3.3.90.30.00	Material de Consumo				287.989,54	
3.3.90.30.01	combustíveis e lubrificantes automotivos				4.331,34	
3.3.90.30.04	gás engarrafado				3.850,00	
3.3.90.30.07	gêneros de alimentação				17.985,00	
3.3.90.30.16	material de expediente				55.232,34	
3.3.90.30.17	material de processamento de dados				76.695,05	
3.3.90.30.21	material de copa e cozinha				4.550,00	
3.3.90.30.22	material de limpeza e produção de higienização				82.100,57	
3.3.90.30.23	uniformes, tecidos e aviamentos				0,00	
3.3.90.30.24	material para manutenção de bens imóveis				1.428,48	
3.3.90.30.25	material para manutenção de bens móveis				12.826,03	
3.3.90.30.26	material elétrico e eletrônico				9.547,73	

Esse documento foi assinado digitalmente por Ismenia Iria Carmisini, Camilo Nazareno Pagani Martins
Para verificar a autenticidade acesse http://salavirtual.tce.sc.gov.br e informe o número do processo 2000103442 e o código 6AFB6

Comparativo da Despesa Autorizada com a Realizada - Anexo 11

Município de PALHOÇA

Competência: 2019

Código	Títulos	Autorizada R$			Despesa Realizada	Diferenças
		Créd. Orçam. e Suplemen.	Créd. Esp. e Extraord.	Total		
3.3.90.30.30	material para comunicações				390,00	
3.3.90.30.39	material para manutenção de veículos				5.053,00	
3.3.90.30.47	aquisição de softwares				14.000,00	
3.3.90.33.00	Passagens e Despesas com Locomoção				33.108,75	
3.3.90.33.01	passagens para o país				33.108,75	
3.3.90.34.00	Outras Despesas de Pessoal Decorrentes de Contratos de Terceirização				230.990,64	
3.3.90.34.01	substituição de mão-de-obra (LRF, art. 18, §1º)				230.990,64	
3.3.90.36.00	Outros Serviços de Terceiros (Pessoa Física)				144.294,40	
3.3.90.36.07	estagiários				85.600,00	
3.3.90.36.15	locação de imóveis				34.819,44	
3.3.90.36.45	jetons a conselheiros				23.874,96	
3.3.90.37.00	Locação de Mão-de-Obra				1.164,90	
3.3.90.37.06	manutenção e conservação de bens móveis				1.164,90	
3.3.90.39.00	Outros Serviços de Terceiros (Pessoa Jurídica)				2.128.356,24	
3.3.90.39.05	serviços técnicos profissionais				14.580,00	
3.3.90.39.09	armazenagem				95.000,00	
3.3.90.39.10	locação de imóveis				1.068.972,90	
3.3.90.39.16	manutenção e conservação de bens imóveis				7.700,00	
3.3.90.39.17	manutenção e conservação de máquinas e equipamentos				21.840,00	
3.3.90.39.19	manutenção e conservação de veículos				1.000,00	
3.3.90.39.20	manutenção e conservação de bens móveis de outras naturezas				7.975,00	
3.3.90.39.23	festividades e homenagens				1.914,50	
3.3.90.39.47	serviços de comunicação em geral				50.666,67	
3.3.90.39.48	serviços de seleção e treinamento				18.844,00	
3.3.90.39.63	serviços gráficos e editoriais				1.720,00	
3.3.90.39.69	seguros em geral				184,80	
3.3.90.39.70	confecção de uniforme, bandeira e flâmulas				4.890,00	

Esse documento foi assinado digitalmente por Ismenia Iria Carmisini, Camilo Nazareno Pagani Martins
Para verificar a autenticidade acesse http://salavirtual.tce.sc.gov.br e informe o número do processo 2000103442 e o código 6AFB6

Comparativo da Despesa Autorizada com a Realizada - Anexo 11

Município de PALHOÇA

Competência: 2019

Código	Títulos	Autorizada R$			Despesa Realizada	Diferenças
		Créd. Orçam. e Suplemen.	Créd. Esp. e Extraord.	Total		
3.3.90.39.72	vale-transporte				150.000,00	
3.3.90.39.75	multas e infrações de trânsito				312,39	
3.3.90.39.88	serviços de publicidade e propaganda				571.255,60	
3.3.90.39.90	serviços de publicidade legal				110.000,00	
3.3.90.39.99	outros serviços de terceiros – pessoa jurídica				1.500,38	
3.3.90.40.00	Serviços de Tecnologia da Informação e Comunicação (TIC) – Pessoa Jurídica				686.485,09	
3.3.90.40.01	Locação de Equipamentos e Softwares				308.209,29	
3.3.90.40.02	Desenvolvimento e Manutenção de Software				7.092,74	
3.3.90.40.04	Comunicação de Dados				40.410,24	
3.3.90.40.05	Serviços de Telefonia Fixa d Móvel (Quando Integrarem Pacote de Comunicação de Dados)				330.772,82	
3.3.90.46.00	Auxílio Alimentação				901.200,00	
3.3.90.46.01	auxilio-alimentação em pecúnia				901.200,00	
3.3.90.91.00	Sentenças Judiciais				6.484,53	
3.3.90.91.99	outras sentenças judiciais				6.484,53	
3.3.90.92.00	Despesas de Exercícios Anteriores				1.989,58	
3.3.90.92.99	outras despesas de exercícios anteriores				1.989,58	
3.3.90.96.00	Ressarcimento de Despesas de Pessoal Requisitado				58.398,55	
3.3.90.96.01	pessoal requisitado de outros órgãos				58.398,55	
4.4.90.00.00	Aplicações Diretas	760.000,00	0,00	760.000,00	83.196,80	676.803,20
4.4.90.39.00	Outros Serviços de Terceiros (Pessoa Jurídica)				0,00	
4.4.90.39.88	serviços de publicidade e propaganda				0,00	
4.4.90.52.00	Equipamentos e Material Permanente				83.196,80	
4.4.90.52.12	aparelhos e utensílios domésticos				1.300,00	
4.4.90.52.30	máquinas e equipamentos energéticos				3.200,00	
4.4.90.52.32	máquinas e equipamentos gráficos				950,00	
4.4.90.52.33	equipamentos para áudio, vídeo e foto				2.670,00	
4.4.90.52.34	máquinas, utensílios e equipamentos diversos				15.416,00	

Esse documento foi assinado digitalmente por Ismenia Iria Carmisini, Camilo Nazareno Pagani Martins
Para verificar a autenticidade acesse http://salavirtual.tce.sc.gov.br e informe o número do processo 2000103442 e o código 6AFB6

Comparativo da Despesa Autorizada com a Realizada - Anexo 11

Município de PALHOÇA

Competência: 2019

Código	Títulos	Autorizada R$			Despesa Realizada	Diferenças
		Créd. Orçam. e Suplemen.	Créd. Esp. e Extraord.	Total		
4.4.90.52.35	equipamentos de processamento de dados				37.880,00	
4.4.90.52.36	máquinas, instalações e utensílios de escritório				3.300,00	
4.4.90.52.42	mobiliário em geral				18.480,80	
28001	Secretaria de Seg. Pública Municipal	12.026.128,43	0,00	12.026.128,43	8.808.225,65	3.217.902,78
28001.06	Segurança Pública	12.026.128,43	0,00	12.026.128,43	8.808.225,65	3.217.902,78
28001.06.181	Policiamento	2.383.000,00	0,00	2.383.000,00	2.239.427,53	143.572,47
28001.06.181.02.000162	Func e Manut. da Secretaria de Securança Pública	2.383.000,00	0,00	2.383.000,00	2.239.427,53	143.572,47
3.1.90.00.00	Aplicações Diretas	1.800.000,00	0,00	1.800.000,00	1.750.910,71	49.089,29
3.1.90.05.00	Outros Benefícios Previdenciários				196,80	
3.1.90.05.70	Salário-família - ativo pessoal civil				196,80	
3.1.90.11.00	Vencimentos e Vantagens Fixas (Pessoal Civil)				1.564.665,04	
3.1.90.11.01	vencimentos e salários				1.077.458,91	
3.1.90.11.31	gratificação por exercício de cargos				42.656,96	
3.1.90.11.33	gratificação por exercício de funções				183.592,11	
3.1.90.11.37	gratificação por tempo de serviço				10.172,06	
3.1.90.11.43	13º salário				116.535,88	
3.1.90.11.44	férias - abono pecuniário				25.392,95	
3.1.90.11.99	outras despesas fixas - pessoal civil				108.856,17	
3.1.90.13.00	Obrigações Patronais				80.997,62	
3.1.90.13.02	contribuições previdenciárias – INSS				80.997,62	
3.1.90.16.00	Outras Despesas Variáveis (Pessoal Civil)				22.034,86	
3.1.90.16.44	serviços extraordinários				22.034,86	
3.1.90.94.00	Indenizações e Restituições Trabalhistas				3.016,39	
3.1.90.94.07	indenização por demissão de servidor ou empregado				3.016,39	
3.1.90.96.00	Ressarcimento de Despesas de Pessoal Requisitado				80.000,00	
3.1.90.96.01	pessoal requisitado de outros órgãos				80.000,00	
3.1.91.00.00	Aplic Direta Decorrente de Oper entre Órgãos, Fundos e Entid Integ dos Orç Fiscal e da Seg. Social	183.000,00	0,00	183.000,00	168.358,56	14.641,44

Esse documento foi assinado digitalmente por Ismenia Iria Carmisini, Camilo Nazareno Pagani Martins
Para verificar a autenticidade acesse http://salavirtual.tce.sc.gov.br e informe o número do processo 2000103442 e o código 6AFB6

Comparativo da Despesa Autorizada com a Realizada - Anexo 11

Município de PALHOÇA

Competência: 2019

Código	Títulos	Autorizada R$			Despesa Realizada	Diferenças
		Créd. Orçam. e Suplemen.	Créd. Esp. e Extraord.	Total		
3.1.91.13.00	Obrigações Patronais				168.358,56	
3.1.91.13.03	contribuição patronal para o regime próprio				168.358,56	
3.3.90.00.00	Aplicações Diretas	400.000,00	0,00	400.000,00	320.158,26	79.841,74
3.3.90.14.00	Diárias Civil				2.370,00	
3.3.90.14.14	diárias no país – civil				2.370,00	
3.3.90.30.00	Material de Consumo				8.000,00	
3.3.90.30.39	material para manutenção de veículos				8.000,00	
3.3.90.30.96	materiais de consumo - pagamento antecipado				0,00	
3.3.90.36.00	Outros Serviços de Terceiros (Pessoa Física)				19.500,00	
3.3.90.36.07	estagiários				19.500,00	
3.3.90.39.00	Outros Serviços de Terceiros (Pessoa Jurídica)				54.101,50	
3.3.90.39.19	manutenção e conservação de veículos				1.000,00	
3.3.90.39.75	multas e infrações de trânsito				383,07	
3.3.90.39.96	outros serviços de terceiros pessoa jurídica – pagamento antecipado				50.000,00	
3.3.90.39.99	outros serviços de terceiros – pessoa jurídica				2.718,43	
3.3.90.40.00	Serviços de Tecnologia da Informação e Comunicação (TIC) – Pessoa Jurídica				821,25	
3.3.90.40.05	Serviços de Telefonia Fixa d Móvel (Quando Integrarem Pacote de Comunicação de Dados)				821,25	
3.3.90.46.00	Auxílio Alimentação				235.365,51	
3.3.90.46.01	auxilio-alimentação em pecúnia				235.365,51	
4.4.90.00.00	Aplicações Diretas	0,00	0,00	0,00	0,00	0,00
28001.06.182	Defesa Civil	350.000,00	0,00	350.000,00	15.327,77	334.672,23
28001.06.182.02.000133	Programa Municipal de Defesa Civill	50.000,00	0,00	50.000,00	15.327,77	34.672,23
3.3.90.00.00	Aplicações Diretas	50.000,00	0,00	50.000,00	15.327,77	34.672,23
3.3.90.30.00	Material de Consumo				14.670,26	
3.3.90.30.01	combustíveis e lubrificantes automotivos				11.227,50	
3.3.90.30.23	uniformes, tecidos e aviamentos				490,00	
3.3.90.30.30	material para comunicações				956,26	

Esse documento foi assinado digitalmente por Ismenia Iria Carmisini, Camilo Nazareno Pagani Martins
Para verificar a autenticidade acesse http://salavirtual.tce.sc.gov.br e informe o número do processo 2000103442 e o código 6AFB6

Comparativo da Despesa Autorizada com a Realizada - Anexo 11

Município de PALHOÇA

Competência: 2019

Código	Títulos	Autorizada R$			Despesa Realizada	Diferenças
		Créd. Orçam. e Suplemen.	Créd. Esp. e Extraord.	Total		
3.3.90.30.39	material para manutenção de veículos				1.996,50	
3.3.90.40.00	Serviços de Tecnologia da Informação e Comunicação (TIC) – Pessoa Jurídica				657,51	
3.3.90.40.05	Serviços de Telefonia Fixa d Móvel (Quando Integrarem Pacote de Comunicação de Dados)				657,51	
4.4.90.00.00	Aplicações Diretas	0,00	0,00	0,00	0,00	0,00
28001.06.182.02.000164	Fundo Contábil de Segurança publica	300.000,00	0,00	300.000,00	0,00	300.000,00
3.3.90.00.00	Aplicações Diretas	300.000,00	0,00	300.000,00	0,00	300.000,00
28001.06.782	Transporte Rodoviário	9.293.128,43	0,00	9.293.128,43	6.553.470,35	2.739.658,08
28001.06.782.02.000147	Segurança e Operacionalização do Transito	9.243.128,43	0,00	9.243.128,43	6.553.470,35	2.689.658,08
3.1.90.00.00	Aplicações Diretas	400.000,00	0,00	400.000,00	44.323,00	355.677,00
3.1.90.11.00	Vencimentos e Vantagens Fixas (Pessoal Civil)				44.323,00	
3.1.90.11.99	outras despesas fixas - pessoal civil				44.323,00	
3.1.91.00.00	Aplic Direta Decorrente de Oper entre Órgãos, Fundos e Entid Integ dos Orç Fiscal e da Seg. Social	100.000,00	0,00	100.000,00	16.963,39	83.036,61
3.1.91.13.00	Obrigações Patronais				16.963,39	
3.1.91.13.03	contribuição patronal para o regime próprio				16.963,39	
3.3.30.00.00	Transferências a Estados e ao Distrito Federal	570.000,00	0,00	570.000,00	569.999,38	0,62
3.3.30.41.00	Contribuições				569.999,38	
3.3.30.41.99	outras contribuições				569.999,38	
3.3.90.00.00	Aplicações Diretas	5.063.128,43	0,00	5.063.128,43	4.019.304,13	1.043.824,30
3.3.90.30.00	Material de Consumo				1.303.092,96	
3.3.90.30.01	combustíveis e lubrificantes automotivos				91.977,27	
3.3.90.30.07	gêneros de alimentação				1.602,80	
3.3.90.30.15	material para festividades e homenagens				1.210,00	
3.3.90.30.16	material de expediente				26.526,16	
3.3.90.30.17	material de processamento de dados				8.207,00	
3.3.90.30.19	material de acondicionamento e embalagem				676,00	
3.3.90.30.22	material de limpeza e produção de higienização				17.881,43	
3.3.90.30.23	uniformes, tecidos e aviamentos				16.690,90	

Esse documento foi assinado digitalmente por Ismenia Iria Carmisini, Camilo Nazareno Pagani Martins
Para verificar a autenticidade acesse http://salavirtual.tce.sc.gov.br e informe o número do processo 2000103442 e o código 6AFB6

Comparativo da Despesa Autorizada com a Realizada - Anexo 11

Município de PALHOÇA

Competência: 2019

Código	Títulos	Autorizada R$			Despesa Realizada	Diferenças
		Créd. Orçam. e Suplemen.	Créd. Esp. e Extraord.	Total		
3.3.90.30.24	material para manutenção de bens imóveis				4.152,99	
3.3.90.30.26	material elétrico e eletrônico				5.592,70	
3.3.90.30.27	material de manobra e patrulhamento				1.634,90	
3.3.90.30.28	material de proteção e segurança				19.559,30	
3.3.90.30.30	material para comunicações				1.304,97	
3.3.90.30.39	material para manutenção de veículos				137.018,05	
3.3.90.30.42	ferramentas				886,17	
3.3.90.30.44	material de sinalização visual e afins				633.427,43	
3.3.90.30.51	materiais para conservação e manutenção de bens de uso comum do povo				334.744,89	
3.3.90.32.00	Material, Bens ou Serviço para Distribuição Gratuita				15.980,00	
3.3.90.32.01	livros didáticos				6.680,00	
3.3.90.32.99	outros materiais de distribuição gratuita				9.300,00	
3.3.90.33.00	Passagens e Despesas com Locomoção				2.500,01	
3.3.90.33.01	passagens para o país				2.500,01	
3.3.90.36.00	Outros Serviços de Terceiros (Pessoa Física)				177.664,00	
3.3.90.36.15	locação de imóveis				10.000,00	
3.3.90.36.45	jetons a conselheiros				167.664,00	
3.3.90.39.00	Outros Serviços de Terceiros (Pessoa Jurídica)				1.665.431,14	
3.3.90.39.11	locação de softwares				129.156,79	
3.3.90.39.12	locação de máquinas e equipamentos				0,00	
3.3.90.39.16	manutenção e conservação de bens imóveis				3.099,00	
3.3.90.39.19	manutenção e conservação de veículos				60.889,89	
3.3.90.39.20	manutenção e conservação de bens móveis de outras naturezas				1.500,00	
3.3.90.39.23	festividades e homenagens				12.615,00	
3.3.90.39.24	serviços de confecção, manutenção e instalação de sinalização visual e afins				433.041,21	
3.3.90.39.47	serviços de comunicação em geral				360.000,00	
3.3.90.39.48	serviços de seleção e treinamento				22.612,80	

Esse documento foi assinado digitalmente por Ismenia Iria Carmisini, Camilo Nazareno Pagani Martins
Para verificar a autenticidade acesse http://salavirtual.tce.sc.gov.br e informe o número do processo 2000103442 e o código 6AFB6

Comparativo da Despesa Autorizada com a Realizada - Anexo 11

Município de PALHOÇA

Competência: 2019

Código	Títulos	Autorizada R$			Despesa Realizada	Diferenças
		Créd. Orçam. e Suplemen.	Créd. Esp. e Extraord.	Total		
3.3.90.39.63	serviços gráficos e editoriais				5.240,00	
3.3.90.39.78	limpeza e conservação				960,00	
3.3.90.39.81	serviços bancários				613.312,60	
3.3.90.39.88	serviços de publicidade e propaganda				22.325,00	
3.3.90.39.99	outros serviços de terceiros – pessoa jurídica				678,85	
3.3.90.40.00	Serviços de Tecnologia da Informação e Comunicação (TIC) – Pessoa Jurídica				804.466,82	
3.3.90.40.01	Locação de Equipamentos e Softwares				759.117,44	
3.3.90.40.05	Serviços de Telefonia Fixa d Móvel (Quando Integrarem Pacote de Comunicação de Dados)				45.349,38	
3.3.90.47.00	Obrigações Tributárias e Contributivas				50.000,00	
3.3.90.47.12	contribuição para o PIS/PASEP				50.000,00	
3.3.90.91.00	Sentenças Judiciais				169,20	
3.3.90.91.99	outras sentenças judiciais				169,20	
4.4.90.00.00	Aplicações Diretas	3.110.000,00	0,00	3.110.000,00	1.902.880,45	1.207.119,55
4.4.90.51.00	Obras e Instalações				1.551.601,03	
4.4.90.51.91	obras em andamento				1.322.107,31	
4.4.90.51.99	outras obras e instalações				229.493,72	
4.4.90.52.00	Equipamentos e Material Permanente				351.279,42	
4.4.90.52.04	aparelhos de medição e orientação				26.660,00	
4.4.90.52.06	aparelhos e equipamentos de comunicação				5.336,80	
4.4.90.52.24	equipamentos de proteção, segurança e socorro				2.400,00	
4.4.90.52.30	máquinas e equipamentos energéticos				900,00	
4.4.90.52.32	máquinas e equipamentos gráficos				685,62	
4.4.90.52.34	máquinas, utensílios e equipamentos diversos				1.305,00	
4.4.90.52.35	equipamentos de processamento de dados				29.410,00	
4.4.90.52.36	máquinas, instalações e utensílios de escritório				1.950,00	
4.4.90.52.42	mobiliário em geral				49.632,00	
4.4.90.52.52	veículos de tração mecânica				233.000,00	

Esse documento foi assinado digitalmente por Ismenia Iria Carmisini, Camilo Nazareno Pagani Martins
Para verificar a autenticidade acesse http://salavirtual.tce.sc.gov.br e informe o número do processo 2000103442 e o código 6AFB6

Comparativo da Despesa Autorizada com a Realizada - Anexo 11

Município de PALHOÇA

Competência: 2019

Código	Títulos	Autorizada R$			Despesa Realizada	Diferenças
		Créd. Orçam. e Suplemen.	Créd. Esp. e Extraord.	Total		
28001.06.782.02.000157	Implantação e Operacionalização de Lombadas Eletronicas	50.000,00	0,00	50.000,00	0,00	50.000,00
3.3.90.00.00	Aplicações Diretas	50.000,00	0,00	50.000,00	0,00	50.000,00
28001.15	Urbanismo	0,00	0,00	0,00	0,00	0,00
28001.15.452	Serviços Urbanos	0,00	0,00	0,00	0,00	0,00
28001.15.452.01.000156	Sistema Eletronic. de Monitoramento Urbano	0,00	0,00	0,00	0,00	0,00
3.3.90.00.00	Aplicações Diretas	0,00	0,00	0,00	0,00	0,00
30001	SECRETARIA MUNICIPAL DE DEFESA DO CIDADÃO	1.725.000,00	0,00	1.725.000,00	1.397.880,20	327.119,80
30001.04	Administração	1.725.000,00	0,00	1.725.000,00	1.397.880,20	327.119,80
30001.04.122	Administração Geral	1.725.000,00	0,00	1.725.000,00	1.397.880,20	327.119,80
30001.04.122.01.000250	FUNDO CONTÁBIL DO PROCON	110.000,00	0,00	110.000,00	19.448,64	90.551,36
3.3.90.00.00	Aplicações Diretas	100.000,00	0,00	100.000,00	16.808,64	83.191,36
3.3.90.30.00	Material de Consumo				2.570,00	
3.3.90.30.17	material de processamento de dados				1.650,00	
3.3.90.30.24	material para manutenção de bens imóveis				600,00	
3.3.90.30.44	material de sinalização visual e afins				320,00	
3.3.90.36.00	Outros Serviços de Terceiros (Pessoa Física)				8.338,64	
3.3.90.36.15	locação de imóveis				8.338,64	
3.3.90.93.00	Indenizações e Restituições				5.900,00	
3.3.90.93.01	indenizações				5.900,00	
4.4.90.00.00	Aplicações Diretas	10.000,00	0,00	10.000,00	2.640,00	7.360,00
4.4.90.52.00	Equipamentos e Material Permanente				2.640,00	
4.4.90.52.35	equipamentos de processamento de dados				2.640,00	
30001.04.122.02.000196	Func. e Manut. da Secretaria De Defesa do Cidadão	1.515.000,00	0,00	1.515.000,00	1.360.686,56	154.313,44
3.1.90.00.00	Aplicações Diretas	1.134.000,00	0,00	1.134.000,00	1.027.830,58	106.169,42
3.1.90.05.00	Outros Benefícios Previdenciários				195,71	
3.1.90.05.70	Salário-família - ativo pessoal civil				195,71	
3.1.90.11.00	Vencimentos e Vantagens Fixas (Pessoal Civil)				933.068,81	

Esse documento foi assinado digitalmente por Ismenia Iria Carmisini, Camilo Nazareno Pagani Martins
Para verificar a autenticidade acesse http://salavirtual.tce.sc.gov.br e informe o número do processo 2000103442 e o código 6AFB6

Comparativo da Despesa Autorizada com a Realizada - Anexo 11

Município de PALHOÇA

Competência: 2019

Código	Títulos	Autorizada R$			Despesa Realizada	Diferenças
		Créd. Orçam. e Suplemen.	Créd. Esp. e Extraord.	Total		
3.1.90.11.01	vencimentos e salários				714.623,42	
3.1.90.11.07	abono de permanência				1.277,87	
3.1.90.11.31	gratificação por exercício de cargos				8.280,27	
3.1.90.11.33	gratificação por exercício de funções				42.885,55	
3.1.90.11.37	gratificação por tempo de serviço				56.404,18	
3.1.90.11.43	13º salário				70.832,98	
3.1.90.11.44	férias - abono pecuniário				16.035,10	
3.1.90.11.99	outras despesas fixas - pessoal civil				22.729,44	
3.1.90.13.00	Obrigações Patronais				80.398,78	
3.1.90.13.02	contribuições previdenciárias – INSS				80.398,78	
3.1.90.94.00	Indenizações e Restituições Trabalhistas				14.167,28	
3.1.90.94.07	indenização por demissão de servidor ou empregado				14.167,28	
3.1.91.00.00	Aplic Direta Decorrente de Oper entre Órgãos, Fundos e Entid Integ dos Orç Fiscal e da Seg. Social	120.000,00	0,00	120.000,00	107.052,41	12.947,59
3.1.91.13.00	Obrigações Patronais				107.052,41	
3.1.91.13.03	contribuição patronal para o regime próprio				107.052,41	
3.3.90.00.00	Aplicações Diretas	230.000,00	0,00	230.000,00	213.153,57	16.846,43
3.3.90.30.00	Material de Consumo				7.780,00	
3.3.90.30.01	combustíveis e lubrificantes automotivos				1.680,00	
3.3.90.30.39	material para manutenção de veículos				5.000,00	
3.3.90.30.44	material de sinalização visual e afins				1.100,00	
3.3.90.36.00	Outros Serviços de Terceiros (Pessoa Física)				29.000,00	
3.3.90.36.07	estagiários				29.000,00	
3.3.90.39.00	Outros Serviços de Terceiros (Pessoa Jurídica)				51.808,57	
3.3.90.39.10	locação de imóveis				50.400,00	
3.3.90.39.19	manutenção e conservação de veículos				1.000,00	
3.3.90.39.88	serviços de publicidade e propaganda				272,80	
3.3.90.39.99	outros serviços de terceiros – pessoa jurídica				135,77	

Esse documento foi assinado digitalmente por Ismenia Iria Carmisini, Camilo Nazareno Pagani Martins
Para verificar a autenticidade acesse http://salavirtual.tce.sc.gov.br e informe o número do processo 2000103442 e o código 6AFB6

Comparativo da Despesa Autorizada com a Realizada - Anexo 11

Município de PALHOÇA

Competência: 2019

Código	Títulos	Autorizada R$			Despesa Realizada	Diferenças
		Créd. Orçam. e Suplemen.	Créd. Esp. e Extraord.	Total		
3.3.90.40.00	Serviços de Tecnologia da Informação e Comunicação (TIC) – Pessoa Jurídica				10.890,00	
3.3.90.40.05	Serviços de Telefonia Fixa d Móvel (Quando Integrarem Pacote de Comunicação de Dados)				10.890,00	
3.3.90.46.00	Auxílio Alimentação				113.675,00	
3.3.90.46.01	auxilio-alimentação em pecúnia				113.675,00	
3.3.93.00.00	Aplicação Direta Decorrente de Operação de Órgãos, Fundos e Entidades dos Orçam. Fiscal e da Segurid	11.000,00	0,00	11.000,00	0,00	11.000,00
4.4.90.00.00	Aplicações Diretas	20.000,00	0,00	20.000,00	12.650,00	7.350,00
4.4.90.52.00	Equipamentos e Material Permanente				12.650,00	
4.4.90.52.34	máquinas, utensílios e equipamentos diversos				610,00	
4.4.90.52.35	equipamentos de processamento de dados				12.040,00	
30001.04.122.02.000202	Controle da Zoonose e Bem Estar do Animal	100.000,00	0,00	100.000,00	17.745,00	82.255,00
3.3.90.00.00	Aplicações Diretas	100.000,00	0,00	100.000,00	17.745,00	82.255,00
3.3.90.39.00	Outros Serviços de Terceiros (Pessoa Jurídica)				17.745,00	
3.3.90.39.23	festividades e homenagens				745,00	
3.3.90.39.50	serviços médico-hospitalar, odontológico e laboratorial				17.000,00	
4.4.90.00.00	Aplicações Diretas	0,00	0,00	0,00	0,00	0,00
31001	Secret. Municipal de Desenv. Econômico	1.650.000,00	0,00	1.650.000,00	1.421.356,82	228.643,18
31001.23	Comércio e Serviços	1.650.000,00	0,00	1.650.000,00	1.421.356,82	228.643,18
31001.23.661	Promoção Industrial	1.650.000,00	0,00	1.650.000,00	1.421.356,82	228.643,18
31001.23.661.02.000197	Func. e Manutenção da Secret. de Des. Econômico e Planejamento.	1.650.000,00	0,00	1.650.000,00	1.421.356,82	228.643,18
3.1.90.00.00	Aplicações Diretas	700.000,00	0,00	700.000,00	634.606,24	65.393,76
3.1.90.11.00	Vencimentos e Vantagens Fixas (Pessoal Civil)				512.001,11	
3.1.90.11.01	vencimentos e salários				440.840,89	
3.1.90.11.33	gratificação por exercício de funções				8.800,00	
3.1.90.11.37	gratificação por tempo de serviço				12.943,64	
3.1.90.11.43	13º salário				42.772,30	
3.1.90.11.44	férias - abono pecuniário				6.644,28	
3.1.90.13.00	Obrigações Patronais				94.817,92	

Esse documento foi assinado digitalmente por Ismenia Iria Carmisini, Camilo Nazareno Pagani Martins
Para verificar a autenticidade acesse http://salavirtual.tce.sc.gov.br e informe o número do processo 2000103442 e o código 6AFB6

Comparativo da Despesa Autorizada com a Realizada - Anexo 11

Município de PALHOÇA

Competência: 2019

Código	Títulos	Autorizada R$			Despesa Realizada	Diferenças
		Créd. Orçam. e Suplemen.	Créd. Esp. e Extraord.	Total		
3.1.90.13.02	contribuições previdenciárias – INSS				94.817,92	
3.1.90.94.00	Indenizações e Restituições Trabalhistas				27.787,21	
3.1.90.94.07	indenização por demissão de servidor ou empregado				27.787,21	
3.1.91.00.00	Aplic Direta Decorrente de Oper entre Órgãos, Fundos e Entid Integ dos Orç Fiscal e da Seg. Social	70.000,00	0,00	70.000,00	19.930,94	50.069,06
3.1.91.13.00	Obrigações Patronais				19.930,94	
3.1.91.13.03	contribuição patronal para o regime próprio				19.930,94	
3.3.50.00.00	Transferências a Instituições Privadas sem Fins Lucrativos	60.000,00	0,00	60.000,00	0,00	60.000,00
3.3.90.00.00	Aplicações Diretas	800.000,00	0,00	800.000,00	766.819,64	33.180,36
3.3.90.14.00	Diárias Civil				6.660,00	
3.3.90.14.14	diárias no país – civil				6.660,00	
3.3.90.39.00	Outros Serviços de Terceiros (Pessoa Jurídica)				701.402,72	
3.3.90.39.05	serviços técnicos profissionais				31.850,00	
3.3.90.39.10	locação de imóveis				69.139,72	
3.3.90.39.88	serviços de publicidade e propaganda				600.413,00	
3.3.90.40.00	Serviços de Tecnologia da Informação e Comunicação (TIC) – Pessoa Jurídica				6.756,96	
3.3.90.40.05	Serviços de Telefonia Fixa d Móvel (Quando Integrarem Pacote de Comunicação de Dados)				6.756,96	
3.3.90.46.00	Auxílio Alimentação				51.999,96	
3.3.90.46.01	auxilio-alimentação em pecúnia				51.999,96	
3.3.93.00.00	Aplicação Direta Decorrente de Operação de Órgãos, Fundos e Entidades dos Orçam. Fiscal e da Segurid	15.000,00	0,00	15.000,00	0,00	15.000,00
4.4.90.00.00	Aplicações Diretas	5.000,00	0,00	5.000,00	0,00	5.000,00
33001	Secretaria de Turismo Municipal	661.000,00	0,00	661.000,00	611.249,53	49.750,47
33001.04	Administração	661.000,00	0,00	661.000,00	611.249,53	49.750,47
33001.04.695	Turismo	661.000,00	0,00	661.000,00	611.249,53	49.750,47
33001.04.695.02.000081	Funcionam. e Manutenção do Turismo	661.000,00	0,00	661.000,00	611.249,53	49.750,47
3.1.90.00.00	Aplicações Diretas	516.000,00	0,00	516.000,00	502.986,42	13.013,58
3.1.90.11.00	Vencimentos e Vantagens Fixas (Pessoal Civil)				437.469,90	

Esse documento foi assinado digitalmente por Ismenia Iria Carmisini, Camilo Nazareno Pagani Martins
Para verificar a autenticidade acesse http://salavirtual.tce.sc.gov.br e informe o número do processo 2000103442 e o código 6AFB6

Comparativo da Despesa Autorizada com a Realizada - Anexo 11

Município de PALHOÇA

Competência: 2019

Código	Títulos	Autorizada R$			Despesa Realizada	Diferenças
		Créd. Orçam. e Suplemen.	Créd. Esp. e Extraord.	Total		
3.1.90.11.01	vencimentos e salários				378.735,66	
3.1.90.11.07	abono de permanência				2.588,80	
3.1.90.11.33	gratificação por exercício de funções				2.628,87	
3.1.90.11.37	gratificação por tempo de serviço				13.736,08	
3.1.90.11.43	13º salário				36.131,76	
3.1.90.11.44	férias - abono pecuniário				3.648,73	
3.1.90.13.00	Obrigações Patronais				65.516,52	
3.1.90.13.02	contribuições previdenciárias – INSS				65.516,52	
3.1.91.00.00	Aplic Direta Decorrente de Oper entre Órgãos, Fundos e Entid Integ dos Orç Fiscal e da Seg. Social	25.000,00	0,00	25.000,00	20.058,11	4.941,89
3.1.91.13.00	Obrigações Patronais				20.058,11	
3.1.91.13.03	contribuição patronal para o regime próprio				20.058,11	
3.3.90.00.00	Aplicações Diretas	120.000,00	0,00	120.000,00	88.205,00	31.795,00
3.3.90.14.00	Diárias Civil				1.500,00	
3.3.90.14.14	diárias no país – civil				1.500,00	
3.3.90.32.00	Material, Bens ou Serviço para Distribuição Gratuita				4.000,00	
3.3.90.32.01	livros didáticos				4.000,00	
3.3.90.36.00	Outros Serviços de Terceiros (Pessoa Física)				20.000,00	
3.3.90.36.07	estagiários				20.000,00	
3.3.90.39.00	Outros Serviços de Terceiros (Pessoa Jurídica)				25.575,00	
3.3.90.39.23	festividades e homenagens				15.575,00	
3.3.90.39.88	serviços de publicidade e propaganda				10.000,00	
3.3.90.46.00	Auxílio Alimentação				37.130,00	
3.3.90.46.01	auxilio-alimentação em pecúnia				37.130,00	
4.4.90.00.00	Aplicações Diretas	0,00	0,00	0,00	0,00	0,00
99099	Reserva de Contingência	1.760.000,00	0,00	1.760.000,00	0,00	1.760.000,00
99099.99	Reserva Contingência	1.760.000,00	0,00	1.760.000,00	0,00	1.760.000,00
99099.99.999	Reserva Contingência	1.760.000,00	0,00	1.760.000,00	0,00	1.760.000,00

Esse documento foi assinado digitalmente por Ismenia Iria Carmisini, Camilo Nazareno Pagani Martins
Para verificar a autenticidade acesse http://salavirtual.tce.sc.gov.br e informe o número do processo 2000103442 e o código 6AFB6

Comparativo da Despesa Autorizada com a Realizada - Anexo 11

Município de PALHOÇA

Competência: 2019

Código	Títulos	Autorizada R$			Despesa Realizada	Diferenças
		Créd. Orçam. e Suplemen.	Créd. Esp. e Extraord.	Total		
99099.99.999.09.000001	Reserva de Contingência -administração Direta	1.760.000,00	0,00	1.760.000,00	0,00	1.760.000,00
9.9.90.00.00	Aplicações Diretas	1.760.000,00	0,00	1.760.000,00	0,00	1.760.000,00
	Total da Unidade Gestora	495.591.563,03	0,00	495.591.563,03	344.203.359,62	151.388.203,41

Unidade Gestora: Faculdade Municipal de Palhoça

Código	Títulos	Autorizada R$			Despesa Realizada	Diferenças
		Créd. Orçam. e Suplemen.	Créd. Esp. e Extraord.	Total		
22001	Faculdade Municipal de Palhoça	12.183.717,06	0,00	12.183.717,06	8.937.604,32	3.246.112,74
22001.12	Educação	12.183.717,06	0,00	12.183.717,06	8.937.604,32	3.246.112,74
22001.12.364	Ensino Superior	12.183.717,06	0,00	12.183.717,06	8.937.604,32	3.246.112,74
22001.12.364.01.000103	Construção da Faculdade de Palhoça	1.390.000,00	0,00	1.390.000,00	0,00	1.390.000,00
4.4.90.00.00	Aplicações Diretas	1.390.000,00	0,00	1.390.000,00	0,00	1.390.000,00
22001.12.364.02.000078	Func. e Manutenção da Faculdade Municipal de Palhoça	10.793.717,06	0,00	10.793.717,06	8.937.604,32	1.856.112,74
3.1.90.00.00	Aplicações Diretas	7.670.000,00	0,00	7.670.000,00	7.048.598,12	621.401,88
3.1.90.04.00	Contratação por Tempo Determinado				4.292.580,70	
3.1.90.04.01	professores substitutos				3.531.554,82	
3.1.90.04.04	obrigações patronais				761.025,88	
3.1.90.05.00	Outros Benefícios Previdenciários				1.410,40	
3.1.90.05.70	Salário-família - ativo pessoal civil				1.410,40	
3.1.90.11.00	Vencimentos e Vantagens Fixas (Pessoal Civil)				2.555.716,45	
3.1.90.11.01	vencimentos e salários				1.716.093,58	
3.1.90.11.31	gratificação por exercício de cargos				377.499,44	
3.1.90.11.33	gratificação por exercício de funções				106.393,11	
3.1.90.11.37	gratificação por tempo de serviço				39.696,63	
3.1.90.11.43	13º salário				196.787,41	
3.1.90.11.44	férias - abono pecuniário				118.436,87	
3.1.90.11.99	outras despesas fixas - pessoal civil				809,41	
3.1.90.13.00	Obrigações Patronais				82.726,42	

Esse documento foi assinado digitalmente por Ismenia Iria Carmisini, Camilo Nazareno Pagani Martins
Para verificar a autenticidade acesse http://salavirtual.tce.sc.gov.br e informe o número do processo 2000103442 e o código 6AFB6

Comparativo da Despesa Autorizada com a Realizada - Anexo 11

Município de PALHOÇA

Competência: 2019

Código	Títulos	Autorizada R$			Despesa Realizada	Diferenças
		Créd. Orçam. e Suplemen.	Créd. Esp. e Extraord.	Total		
3.1.90.13.02	contribuições previdenciárias – INSS				82.726,42	
3.1.90.94.00	Indenizações e Restituições Trabalhistas				116.164,15	
3.1.90.94.07	indenização por demissão de servidor ou empregado				116.164,15	
3.1.91.00.00	Aplic Direta Decorrente de Oper entre Órgãos, Fundos e Entid Integ dos Orç Fiscal e da Seg. Social	394.000,00	0,00	394.000,00	388.942,40	5.057,60
3.1.91.13.00	Obrigações Patronais				388.942,40	
3.1.91.13.03	contribuição patronal para o regime próprio				388.942,40	
3.3.90.00.00	Aplicações Diretas	2.080.000,00	0,00	2.080.000,00	1.401.617,80	678.382,20
3.3.90.14.00	Diárias Civil				1.200,00	
3.3.90.14.14	diárias no país – civil				1.200,00	
3.3.90.30.00	Material de Consumo				67.730,17	
3.3.90.30.04	gás engarrafado				2.834,00	
3.3.90.30.07	gêneros de alimentação				666,00	
3.3.90.30.16	material de expediente				5.259,97	
3.3.90.30.17	material de processamento de dados				9.558,00	
3.3.90.30.21	material de copa e cozinha				925,38	
3.3.90.30.22	material de limpeza e produção de higienização				13.086,98	
3.3.90.30.24	material para manutenção de bens imóveis				19.102,63	
3.3.90.30.25	material para manutenção de bens móveis				10.050,00	
3.3.90.30.26	material elétrico e eletrônico				6.247,21	
3.3.90.33.00	Passagens e Despesas com Locomoção				1.760,84	
3.3.90.33.01	passagens para o país				1.760,84	
3.3.90.36.00	Outros Serviços de Terceiros (Pessoa Física)				55.000,00	
3.3.90.36.07	estagiários				55.000,00	
3.3.90.39.00	Outros Serviços de Terceiros (Pessoa Jurídica)				639.010,01	
3.3.90.39.10	locação de imóveis				588.000,00	
3.3.90.39.16	manutenção e conservação de bens imóveis				4.787,40	
3.3.90.39.17	manutenção e conservação de máquinas e equipamentos				10.259,60	

Esse documento foi assinado digitalmente por Ismenia Iria Carmisini, Camilo Nazareno Pagani Martins
Para verificar a autenticidade acesse http://salavirtual.tce.sc.gov.br e informe o número do processo 2000103442 e o código 6AFB6

Comparativo da Despesa Autorizada com a Realizada - Anexo 11

Município de PALHOÇA

Competência: 2019

Código	Títulos	Autorizada R$			Despesa Realizada	Diferenças
		Créd. Orçam. e Suplemen.	Créd. Esp. e Extraord.	Total		
3.3.90.39.63	serviços gráficos e editoriais				2.190,00	
3.3.90.39.69	seguros em geral				864,00	
3.3.90.39.70	confecção de uniforme, bandeira e flâmulas				750,00	
3.3.90.39.72	vale-transporte				5.000,00	
3.3.90.39.78	limpeza e conservação				2.159,01	
3.3.90.39.81	serviços bancários				15.000,00	
3.3.90.39.88	serviços de publicidade e propaganda				10.000,00	
3.3.90.40.00	Serviços de Tecnologia da Informação e Comunicação (TIC) – Pessoa Jurídica				76.916,78	
3.3.90.40.01	Locação de Equipamentos e Softwares				47.292,42	
3.3.90.40.05	Serviços de Telefonia Fixa d Móvel (Quando Integrarem Pacote de Comunicação de Dados)				29.624,36	
3.3.90.46.00	Auxílio Alimentação				450.000,00	
3.3.90.46.01	auxilio-alimentação em pecúnia				450.000,00	
3.3.90.47.00	Obrigações Tributárias e Contributivas				110.000,00	
3.3.90.47.12	contribuição para o PIS/PASEP				110.000,00	
4.4.90.00.00	Aplicações Diretas	649.717,06	0,00	649.717,06	98.446,00	551.271,06
4.4.90.52.00	Equipamentos e Material Permanente				98.446,00	
4.4.90.52.33	equipamentos para áudio, vídeo e foto				12.750,00	
4.4.90.52.34	máquinas, utensílios e equipamentos diversos				26.276,00	
4.4.90.52.35	equipamentos de processamento de dados				46.000,00	
4.4.90.52.42	mobiliário em geral				13.420,00	
	Total da Unidade Gestora	12.183.717,06	0,00	12.183.717,06	8.937.604,32	3.246.112,74

Unidade Gestora: Instit.Previdência Social Serv.Públicos de Palhoça

Código	Títulos	Autorizada R$			Despesa Realizada	Diferenças
		Créd. Orçam. e Suplemen.	Créd. Esp. e Extraord.	Total		
19001	Instituto de Previdencia de Palhoça Ippa	90.780.000,00	0,00	90.780.000,00	23.783.670,76	66.996.329,24
19001.09	Previdência Social	38.400.000,00	0,00	38.400.000,00	23.783.670,76	14.616.329,24

Esse documento foi assinado digitalmente por Ismenia Iria Carmisini, Camilo Nazareno Pagani Martins
Para verificar a autenticidade acesse http://salavirtual.tce.sc.gov.br e informe o número do processo 2000103442 e o código 6AFB6

Comparativo da Despesa Autorizada com a Realizada - Anexo 11

Município de PALHOÇA

Competência: 2019

Código	Títulos	Autorizada R$			Despesa Realizada	Diferenças
		Créd. Orçam. e Suplemen.	Créd. Esp. e Extraord.	Total		
19001.09.122	Administração Geral	10.050.000,00	0,00	10.050.000,00	2.566.143,57	7.483.856,43
19001.09.122.02.000063	Func. e Manutenção do Ippa - Gerenc. dos Recursos	10.050.000,00	0,00	10.050.000,00	2.566.143,57	7.483.856,43
3.1.90.00.00	Aplicações Diretas	4.210.000,00	0,00	4.210.000,00	1.299.756,07	2.910.243,93
3.1.90.05.00	Outros Benefícios Previdenciários				139,62	
3.1.90.05.70	Salário-família - ativo pessoal civil				139,62	
3.1.90.11.00	Vencimentos e Vantagens Fixas (Pessoal Civil)				1.299.155,66	
3.1.90.11.01	vencimentos e salários				1.170.365,64	
3.1.90.11.43	13º salário				100.518,70	
3.1.90.11.45	férias - abono constitucional				28.271,32	
3.1.90.16.00	Outras Despesas Variáveis (Pessoal Civil)				460,79	
3.1.90.16.99	outras despesas variáveis – pessoal civil				460,79	
3.1.91.00.00	Aplic Direta Decorrente de Oper entre Órgãos, Fundos e Entid Integ dos Orç Fiscal e da Seg. Social	140.000,00	0,00	140.000,00	79.018,09	60.981,91
3.1.91.13.00	Obrigações Patronais				79.018,09	
3.1.91.13.03	contribuição patronal para o regime próprio				79.018,09	
3.3.90.00.00	Aplicações Diretas	3.200.000,00	0,00	3.200.000,00	1.161.031,87	2.038.968,13
3.3.90.14.00	Diárias Civil				42.300,00	
3.3.90.14.14	diárias no país – civil				42.300,00	
3.3.90.30.00	Material de Consumo				46.659,74	
3.3.90.30.01	combustíveis e lubrificantes automotivos				4.978,44	
3.3.90.30.07	gêneros de alimentação				5.458,44	
3.3.90.30.16	material de expediente				5.147,56	
3.3.90.30.17	material de processamento de dados				3.782,50	
3.3.90.30.21	material de copa e cozinha				1.617,10	
3.3.90.30.22	material de limpeza e produção de higienização				2.427,38	
3.3.90.30.23	uniformes, tecidos e aviamentos				5.552,00	
3.3.90.30.24	material para manutenção de bens imóveis				11.884,24	
3.3.90.30.26	material elétrico e eletrônico				392,00	

Esse documento foi assinado digitalmente por Ismenia Iria Carmisini, Camilo Nazareno Pagani Martins
Para verificar a autenticidade acesse http://salavirtual.tce.sc.gov.br e informe o número do processo 2000103442 e o código 6AFB6

Comparativo da Despesa Autorizada com a Realizada - Anexo 11

Município de PALHOÇA

Competência: 2019

Código	Títulos	Autorizada R$			Despesa Realizada	Diferenças
		Créd. Orçam. e Suplemen.	Créd. Esp. e Extraord.	Total		
3.3.90.30.30	material para comunicações				330,00	
3.3.90.30.39	material para manutenção de veículos				1.410,00	
3.3.90.30.96	materiais de consumo - pagamento antecipado				3.680,08	
3.3.90.33.00	Passagens e Despesas com Locomoção				46.314,79	
3.3.90.33.01	passagens para o país				46.314,79	
3.3.90.35.00	Serviços de Consultoria				78.000,00	
3.3.90.35.01	assessoria e consultoria técnica ou jurídica				78.000,00	
3.3.90.36.00	Outros Serviços de Terceiros (Pessoa Física)				4.200,00	
3.3.90.36.46	diárias a conselheiros				4.200,00	
3.3.90.39.00	Outros Serviços de Terceiros (Pessoa Jurídica)				76.249,76	
3.3.90.39.01	assinatura de periódicos e anuidades				2.855,20	
3.3.90.39.05	serviços técnicos profissionais				7.250,00	
3.3.90.39.10	locação de imóveis				500,00	
3.3.90.39.12	locação de máquinas e equipamentos				235,00	
3.3.90.39.16	manutenção e conservação de bens imóveis				17.314,00	
3.3.90.39.17	manutenção e conservação de máquinas e equipamentos				3.804,93	
3.3.90.39.19	manutenção e conservação de veículos				547,00	
3.3.90.39.20	manutenção e conservação de bens móveis de outras naturezas				200,00	
3.3.90.39.22	exposições, congressos e conferências				10.047,50	
3.3.90.39.25	serviços de instalação de máquinas, equipamentos e afins				500,00	
3.3.90.39.43	serviços de energia elétrica				9.669,53	
3.3.90.39.44	serviços de água e esgoto				805,06	
3.3.90.39.47	serviços de comunicação em geral				445,00	
3.3.90.39.48	serviços de seleção e treinamento				6.770,00	
3.3.90.39.63	serviços gráficos e editoriais				410,00	
3.3.90.39.69	seguros em geral				4.907,39	
3.3.90.39.72	vale-transporte				1.317,59	

Esse documento foi assinado digitalmente por Ismenia Iria Carmisini, Camilo Nazareno Pagani Martins
Para verificar a autenticidade acesse http://salavirtual.tce.sc.gov.br e informe o número do processo 2000103442 e o código 6AFB6

Comparativo da Despesa Autorizada com a Realizada - Anexo 11

Município de PALHOÇA

Competência: 2019

Código	Títulos	Autorizada R$			Despesa Realizada	Diferenças
		Créd. Orçam. e Suplemen.	Créd. Esp. e Extraord.	Total		
3.3.90.39.74	fretes e transportes de encomendas				40,00	
3.3.90.39.78	limpeza e conservação				690,00	
3.3.90.39.81	serviços bancários				23,36	
3.3.90.39.90	serviços de publicidade legal				4.600,00	
3.3.90.39.96	outros serviços de terceiros pessoa jurídica – pagamento antecipado				924,61	
3.3.90.39.99	outros serviços de terceiros – pessoa jurídica				119,62	
3.3.90.39.64	Telefonia Fixa e Móvel (Que Não Integrem Pacote de Comunicação De Dados)				2.273,97	
3.3.90.40.00	Serviços de Tecnologia da Informação e Comunicação (TIC) – Pessoa Jurídica				87.001,17	
3.3.90.40.01	Locação de Equipamentos e Softwares				61.053,09	
3.3.90.40.03	Hospedagem de Sistemas				337,05	
3.3.90.40.04	Comunicação de Dados				1.333,91	
3.3.90.40.05	Serviços de Telefonia Fixa d Móvel (Quando Integrarem Pacote de Comunicação de Dados)				5.482,35	
3.3.90.40.08	Serviços Técnicos Profissionais de Tic				12.800,00	
3.3.90.40.09	Manutenção e Conservação de Equipamentos de Tic				4.816,67	
3.3.90.40.12	Serviços Relacionados a Computação em Nuvem				1.178,10	
3.3.90.46.00	Auxílio Alimentação				40.606,36	
3.3.90.46.01	auxilio-alimentação em pecúnia				40.606,36	
3.3.90.47.00	Obrigações Tributárias e Contributivas				739.700,05	
3.3.90.47.12	contribuição para o PIS/PASEP				739.700,05	
4.4.90.00.00	Aplicações Diretas	2.500.000,00	0,00	2.500.000,00	26.337,54	2.473.662,46
4.4.90.52.00	Equipamentos e Material Permanente				26.337,54	
4.4.90.52.12	aparelhos e utensílios domésticos				3.689,00	
4.4.90.52.24	equipamentos de proteção, segurança e socorro				1.100,00	
4.4.90.52.33	equipamentos para áudio, vídeo e foto				999,00	
4.4.90.52.35	equipamentos de processamento de dados				17.142,54	
4.4.90.52.42	mobiliário em geral				3.407,00	
19001.09.271	Previdência Básica	28.350.000,00	0,00	28.350.000,00	21.217.527,19	7.132.472,81

Esse documento foi assinado digitalmente por Ismenia Iria Carmisini, Camilo Nazareno Pagani Martins
Para verificar a autenticidade acesse http://salavirtual.tce.sc.gov.br e informe o número do processo 2000103442 e o código 6AFB6

Comparativo da Despesa Autorizada com a Realizada - Anexo 11

Município de PALHOÇA

Competência: 2019

Código	Títulos	Autorizada R$			Despesa Realizada	Diferenças
		Créd. Orçam. e Suplemen.	Créd. Esp. e Extraord.	Total		
19001.09.271.02.000072	Pagto de Inativos e Pensionistas - Plano Financeiro	27.150.000,00	0,00	27.150.000,00	21.109.863,53	6.040.136,47
3.1.90.00.00	Aplicações Diretas	27.100.000,00	0,00	27.100.000,00	21.109.863,53	5.990.136,47
3.1.90.01.00	Aposentadorias, Reserva Remunerada e Reformas				18.375.952,10	
3.1.90.01.06	13º salário - pessoal civil				1.416.874,96	
3.1.90.01.01	proventos - pessoal civil				16.959.077,14	
3.1.90.03.00	Pensões				2.733.771,81	
3.1.90.03.01	civis				2.524.112,07	
3.1.90.03.03	13º salário - pensionista civil				209.659,74	
3.1.90.05.00	Outros Benefícios Previdenciários				139,62	
3.1.90.05.71	Salário-família - inativo pessoal civil				139,62	
3.1.91.00.00	Aplic Direta Decorrente de Oper entre Órgãos, Fundos e Entid Integ dos Orç Fiscal e da Seg. Social	50.000,00	0,00	50.000,00	0,00	50.000,00
19001.09.271.02.000195	Pagto Inativos e Pensionistas - Plano Previdênciário	1.200.000,00	0,00	1.200.000,00	107.663,66	1.092.336,34
3.1.90.00.00	Aplicações Diretas	1.200.000,00	0,00	1.200.000,00	107.663,66	1.092.336,34
3.1.90.01.00	Aposentadorias, Reserva Remunerada e Reformas				76.439,16	
3.1.90.01.06	13º salário - pessoal civil				5.901,55	
3.1.90.01.01	proventos - pessoal civil				70.537,61	
3.1.90.03.00	Pensões				30.107,54	
3.1.90.03.01	civis				28.067,57	
3.1.90.03.03	13º salário - pensionista civil				2.039,97	
3.1.90.05.00	Outros Benefícios Previdenciários				1.116,96	
3.1.90.05.71	Salário-família - inativo pessoal civil				1.116,96	
19001.99	Reserva Contingência	52.380.000,00	0,00	52.380.000,00	0,00	52.380.000,00
19001.99.999	Reserva Contingência	52.380.000,00	0,00	52.380.000,00	0,00	52.380.000,00
19001.99.999.09.000092	Reserva de Contingência -ippa	52.380.000,00	0,00	52.380.000,00	0,00	52.380.000,00
7.7.90.00.00	Aplicações Diretas	52.380.000,00	0,00	52.380.000,00	0,00	52.380.000,00
	Total da Unidade Gestora	90.780.000,00	0,00	90.780.000,00	23.783.670,76	66.996.329,24

Esse documento foi assinado digitalmente por Ismenia Iria Carmisini, Camilo Nazareno Pagani Martins
Para verificar a autenticidade acesse http://salavirtual.tce.sc.gov.br e informe o número do processo 2000103442 e o código 6AFB6

Comparativo da Despesa Autorizada com a Realizada - Anexo 11

Município de PALHOÇA

Competência: 2019

Unidade Gestora: Fundação Municipal de Esporte e Cultura de Palhoça

Código	Títulos	Autorizada R$			Despesa Realizada	Diferenças
		Créd. Orçam. e Suplemen.	Créd. Esp. e Extraord.	Total		
34001	Fundação Municipal de Esporte e Cultura de Palhoça	6.970.000,00	0,00	6.970.000,00	4.401.525,34	2.568.474,66
34001.04	Administração	440.000,00	0,00	440.000,00	344.183,43	95.816,57
34001.04.122	Administração Geral	440.000,00	0,00	440.000,00	344.183,43	95.816,57
34001.04.122.01.000257	Subvenção Associação Recreativa Esportiva e Cultural Avante	10.000,00	0,00	10.000,00	0,00	10.000,00
3.3.50.00.00	Transferências a Instituições Privadas sem Fins Lucrativos	10.000,00	0,00	10.000,00	0,00	10.000,00
34001.04.122.01.000258	Subvenção Conselho Comunitário dos Pachecos	10.000,00	0,00	10.000,00	0,00	10.000,00
3.3.50.00.00	Transferências a Instituições Privadas sem Fins Lucrativos	10.000,00	0,00	10.000,00	0,00	10.000,00
34001.04.122.02.000156	Aniversário do Municipio de Palhoça	420.000,00	0,00	420.000,00	344.183,43	75.816,57
3.3.90.00.00	Aplicações Diretas	420.000,00	0,00	420.000,00	344.183,43	75.816,57
3.3.90.31.00	Premiações Culturais, Artísticas, Científicas, Desportivas e Outras				10.500,00	
3.3.90.31.01	premiações culturais				10.500,00	
3.3.90.32.00	Material, Bens ou Serviço para Distribuição Gratuita				2.835,00	
3.3.90.32.03	gêneros alimentícios				880,00	
3.3.90.32.99	outros materiais de distribuição gratuita				1.955,00	
3.3.90.39.00	Outros Serviços de Terceiros (Pessoa Jurídica)				330.848,43	
3.3.90.39.23	festividades e homenagens				134.524,55	
3.3.90.39.88	serviços de publicidade e propaganda				196.323,88	
34001.08	Assistência Social	260.000,00	0,00	260.000,00	259.216,00	784,00
34001.08.244	Assistência Comunitária	260.000,00	0,00	260.000,00	259.216,00	784,00
34001.08.244.01.000120	Festa de Natal	260.000,00	0,00	260.000,00	259.216,00	784,00
3.3.90.00.00	Aplicações Diretas	260.000,00	0,00	260.000,00	259.216,00	784,00
3.3.90.39.00	Outros Serviços de Terceiros (Pessoa Jurídica)				259.216,00	
3.3.90.39.23	festividades e homenagens				259.216,00	
34001.13	Cultura	1.000.000,00	0,00	1.000.000,00	269.787,93	730.212,07
34001.13.392	Difusão Cultural	515.000,00	0,00	515.000,00	241.761,32	273.238,68
34001.13.392.01.000117	Carnaval nas Praias e Bairros	220.000,00	0,00	220.000,00	159.665,00	60.335,00

Esse documento foi assinado digitalmente por Ismenia Iria Carmisini, Camilo Nazareno Pagani Martins
Para verificar a autenticidade acesse http://salavirtual.tce.sc.gov.br e informe o número do processo 2000103442 e o código 6AFB6

Comparativo da Despesa Autorizada com a Realizada - Anexo 11

Município de PALHOÇA

Competência: 2019

Código	Títulos	Autorizada R$			Despesa Realizada	Diferenças
		Créd. Orçam. e Suplemen.	Créd. Esp. e Extraord.	Total		
3.3.50.00.00	Transferências a Instituições Privadas sem Fins Lucrativos	100.000,00	0,00	100.000,00	100.000,00	0,00
3.3.50.43.00	Subvenções Sociais				100.000,00	
3.3.50.43.01	transferências a instituições privadas culturais				100.000,00	
3.3.90.00.00	Aplicações Diretas	120.000,00	0,00	120.000,00	59.665,00	60.335,00
3.3.90.39.00	Outros Serviços de Terceiros (Pessoa Jurídica)				59.665,00	
3.3.90.39.14	locação de bens móveis e outras naturezas intangíveis				7.950,00	
3.3.90.39.23	festividades e homenagens				51.715,00	
34001.13.392.02.000283	Funcionamento e Manutenção da Cultura	295.000,00	0,00	295.000,00	82.096,32	212.903,68
3.1.90.00.00	Aplicações Diretas	190.000,00	0,00	190.000,00	0,00	190.000,00
3.1.91.00.00	Aplic Direta Decorrente de Oper entre Órgãos, Fundos e Entid Integ dos Orç Fiscal e da Seg. Social	20.000,00	0,00	20.000,00	0,00	20.000,00
3.3.90.00.00	Aplicações Diretas	80.000,00	0,00	80.000,00	78.556,32	1.443,68
3.3.90.14.00	Diárias Civil				1.500,00	
3.3.90.14.14	diárias no país – civil				1.500,00	
3.3.90.32.00	Material, Bens ou Serviço para Distribuição Gratuita				16.500,00	
3.3.90.32.01	livros didáticos				16.500,00	
3.3.90.33.00	Passagens e Despesas com Locomoção				4.300,00	
3.3.90.33.05	locação de veículo para locomoção - pessoa jurídica				4.300,00	
3.3.90.36.00	Outros Serviços de Terceiros (Pessoa Física)				22.440,00	
3.3.90.36.15	locação de imóveis				22.440,00	
3.3.90.39.00	Outros Serviços de Terceiros (Pessoa Jurídica)				29.691,32	
3.3.90.39.17	manutenção e conservação de máquinas e equipamentos				1.140,22	
3.3.90.39.23	festividades e homenagens				18.551,10	
3.3.90.39.88	serviços de publicidade e propaganda				10.000,00	
3.3.90.40.00	Serviços de Tecnologia da Informação e Comunicação (TIC) – Pessoa Jurídica				4.125,00	
3.3.90.40.01	Locação de Equipamentos e Softwares				4.125,00	
4.4.90.00.00	Aplicações Diretas	5.000,00	0,00	5.000,00	3.540,00	1.460,00
4.4.90.52.00	Equipamentos e Material Permanente				3.540,00	

Esse documento foi assinado digitalmente por Ismenia Iria Carmisini, Camilo Nazareno Pagani Martins
Para verificar a autenticidade acesse http://salavirtual.tce.sc.gov.br e informe o número do processo 2000103442 e o código 6AFB6

Comparativo da Despesa Autorizada com a Realizada - Anexo 11

Município de PALHOÇA

Competência: 2019

Código	Títulos	Autorizada R$			Despesa Realizada	Diferenças
		Créd. Orçam. e Suplemen.	Créd. Esp. e Extraord.	Total		
4.4.90.52.38	máquinas, ferramentas e utensílios de oficina				3.540,00	
34001.13.813	Lazer	485.000,00	0,00	485.000,00	28.026,61	456.973,39
34001.13.813.01.000141	Academias Esportivas Comunitárias	485.000,00	0,00	485.000,00	28.026,61	456.973,39
3.3.90.00.00	Aplicações Diretas	450.000,00	0,00	450.000,00	0,00	450.000,00
4.4.90.00.00	Aplicações Diretas	35.000,00	0,00	35.000,00	28.026,61	6.973,39
4.4.90.51.00	Obras e Instalações				28.026,61	
4.4.90.51.91	obras em andamento				28.026,61	
34001.27	Desporto e Lazer	5.270.000,00	0,00	5.270.000,00	3.528.337,98	1.741.662,02
34001.27.812	Desporto Comunitário	3.890.000,00	0,00	3.890.000,00	3.444.678,38	445.321,62
34001.27.812.02.000082	Func. do Esporte Lazer e Cultura	3.890.000,00	0,00	3.890.000,00	3.444.678,38	445.321,62
3.1.90.00.00	Aplicações Diretas	2.570.000,00	0,00	2.570.000,00	2.400.748,41	169.251,59
3.1.90.04.00	Contratação por Tempo Determinado				26.600,62	
3.1.90.04.99	outros serviços temporários				26.600,62	
3.1.90.05.00	Outros Benefícios Previdenciários				787,20	
3.1.90.05.70	Salário-família - ativo pessoal civil				787,20	
3.1.90.11.00	Vencimentos e Vantagens Fixas (Pessoal Civil)				2.059.653,52	
3.1.90.11.01	vencimentos e salários				1.717.290,55	
3.1.90.11.07	abono de permanência				4.929,46	
3.1.90.11.31	gratificação por exercício de cargos				10.064,85	
3.1.90.11.33	gratificação por exercício de funções				38.342,47	
3.1.90.11.37	gratificação por tempo de serviço				114.476,44	
3.1.90.11.43	13º salário				138.637,44	
3.1.90.11.44	férias - abono pecuniário				33.667,98	
3.1.90.11.99	outras despesas fixas - pessoal civil				2.244,33	
3.1.90.13.00	Obrigações Patronais				296.251,85	
3.1.90.13.02	contribuições previdenciárias – INSS				296.251,85	
3.1.90.94.00	Indenizações e Restituições Trabalhistas				17.455,22	

Esse documento foi assinado digitalmente por Ismenia Iria Carmisini, Camilo Nazareno Pagani Martins
Para verificar a autenticidade acesse http://salavirtual.tce.sc.gov.br e informe o número do processo 2000103442 e o código 6AFB6

Comparativo da Despesa Autorizada com a Realizada - Anexo 11

Município de PALHOÇA

Competência: 2019

Código	Títulos	Autorizada R$			Despesa Realizada	Diferenças
		Créd. Orçam. e Suplemen.	Créd. Esp. e Extraord.	Total		
3.1.90.94.07	indenização por demissão de servidor ou empregado				14.803,12	
3.1.90.94.11	licença-prêmio convertida em pecúnia				2.652,10	
3.1.91.00.00	Aplic Direta Decorrente de Oper entre Órgãos, Fundos e Entid Integ dos Orç Fiscal e da Seg. Social	210.000,00	0,00	210.000,00	159.372,81	50.627,19
3.1.91.13.00	Obrigações Patronais				159.372,81	
3.1.91.13.03	contribuição patronal para o regime próprio				159.372,81	
3.3.50.00.00	Transferências a Instituições Privadas sem Fins Lucrativos	120.000,00	0,00	120.000,00	93.700,00	26.300,00
3.3.50.43.00	Subvenções Sociais				93.700,00	
3.3.50.43.01	transferências a instituições privadas culturais				93.700,00	
3.3.90.00.00	Aplicações Diretas	970.000,00	0,00	970.000,00	770.857,16	199.142,84
3.3.90.14.00	Diárias Civil				3.150,00	
3.3.90.14.14	diárias no país – civil				3.150,00	
3.3.90.30.00	Material de Consumo				101.647,70	
3.3.90.30.13	material de caça e pesca				5.087,00	
3.3.90.30.14	material educativo e esportivo				20.207,21	
3.3.90.30.51	materiais para conservação e manutenção de bens de uso comum do povo				36.232,50	
3.3.90.30.96	materiais de consumo - pagamento antecipado				40.120,99	
3.3.90.31.00	Premiações Culturais, Artísticas, Científicas, Desportivas e Outras				38.099,00	
3.3.90.31.04	premiações desportivas				38.099,00	
3.3.90.33.00	Passagens e Despesas com Locomoção				28.277,60	
3.3.90.33.05	locação de veículo para locomoção - pessoa jurídica				28.277,60	
3.3.90.39.00	Outros Serviços de Terceiros (Pessoa Jurídica)				113.948,20	
3.3.90.39.23	festividades e homenagens				65.536,95	
3.3.90.39.70	confecção de uniforme, bandeira e flâmulas				23.144,70	
3.3.90.39.72	vale-transporte				15.000,00	
3.3.90.39.81	serviços bancários				1.000,00	
3.3.90.39.99	outros serviços de terceiros – pessoa jurídica				9.266,55	
3.3.90.40.00	Serviços de Tecnologia da Informação e Comunicação (TIC) – Pessoa				65.734,66	

Esse documento foi assinado digitalmente por Ismenia Iria Carmisini, Camilo Nazareno Pagani Martins
Para verificar a autenticidade acesse http://salavirtual.tce.sc.gov.br e informe o número do processo 2000103442 e o código 6AFB6

Comparativo da Despesa Autorizada com a Realizada - Anexo 11

Município de PALHOÇA

Competência: 2019

Código	Títulos	Autorizada R$			Despesa Realizada	Diferenças
		Créd. Orçam. e Suplemen.	Créd. Esp. e Extraord.	Total		
3.3.90.40.00	Jurídica				65.734,66	
3.3.90.40.01	Locação de Equipamentos e Softwares				18.482,04	
3.3.90.40.05	Serviços de Telefonia Fixa d Móvel (Quando Integrarem Pacote de Comunicação de Dados)				47.252,62	
3.3.90.46.00	Auxílio Alimentação				380.000,00	
3.3.90.46.01	auxilio-alimentação em pecúnia				380.000,00	
3.3.90.47.00	Obrigações Tributárias e Contributivas				40.000,00	
3.3.90.47.12	contribuição para o PIS/PASEP				40.000,00	
4.4.90.00.00	Aplicações Diretas	20.000,00	0,00	20.000,00	20.000,00	0,00
4.4.90.52.00	Equipamentos e Material Permanente				20.000,00	
4.4.90.52.08	aparelhos, equipamentos, utensílios médico-odontológico, laboratorial e hospitalar				8.400,00	
4.4.90.52.44	obras de arte e peças para museu				11.600,00	
34001.27.813	Lazer	1.380.000,00	0,00	1.380.000,00	83.659,60	1.296.340,40
34001.27.813.02.000107	Programa Palhoça Ativa	1.380.000,00	0,00	1.380.000,00	83.659,60	1.296.340,40
3.3.90.00.00	Aplicações Diretas	580.000,00	0,00	580.000,00	83.659,60	496.340,40
3.3.90.30.00	Material de Consumo				26.150,00	
3.3.90.30.14	material educativo e esportivo				16.850,00	
3.3.90.30.20	material de cama, mesa e banho				9.300,00	
3.3.90.31.00	Premiações Culturais, Artísticas, Científicas, Desportivas e Outras				5.640,00	
3.3.90.31.04	premiações desportivas				5.640,00	
3.3.90.39.00	Outros Serviços de Terceiros (Pessoa Jurídica)				51.869,60	
3.3.90.39.05	serviços técnicos profissionais				5.000,00	
3.3.90.39.14	locação de bens móveis e outras naturezas intangíveis				16.500,00	
3.3.90.39.23	festividades e homenagens				1.530,90	
3.3.90.39.70	confecção de uniforme, bandeira e flâmulas				22.838,70	
3.3.90.39.99	outros serviços de terceiros – pessoa jurídica				6.000,00	
4.4.90.00.00	Aplicações Diretas	800.000,00	0,00	800.000,00	0,00	800.000,00
	Total da Unidade Gestora	6.970.000,00	0,00	6.970.000,00	4.401.525,34	2.568.474,66

Esse documento foi assinado digitalmente por Ismenia Iria Carmisini, Camilo Nazareno Pagani Martins
Para verificar a autenticidade acesse http://salavirtual.tce.sc.gov.br e informe o número do processo 2000103442 e o código 6AFB6

Comparativo da Despesa Autorizada com a Realizada - Anexo 11

Município de PALHOÇA

Competência: 2019

Unidade Gestora: Fundação Municipal do Meio Ambiente de Palhoça

Código	Títulos	Autorizada R$			Despesa Realizada	Diferenças
		Créd. Orçam. e Suplemen.	Créd. Esp. e Extraord.	Total		
20001	Fundação Municipal de Meio Ambiente	4.138.000,00	0,00	4.138.000,00	2.895.613,81	1.242.386,19
20001.18	Gestão Ambiental	4.138.000,00	0,00	4.138.000,00	2.895.613,81	1.242.386,19
20001.18.122	Administração Geral	8.000,00	0,00	8.000,00	0,00	8.000,00
20001.18.122.02.000017	Conselho Municipal do Meio Ambiente	8.000,00	0,00	8.000,00	0,00	8.000,00
3.3.90.00.00	Aplicações Diretas	8.000,00	0,00	8.000,00	0,00	8.000,00
20001.18.542	Controle Ambiental	4.130.000,00	0,00	4.130.000,00	2.895.613,81	1.234.386,19
20001.18.542.01.000004	Aquisição de Equipamentos para Controle Ambiental	50.000,00	0,00	50.000,00	14.835,00	35.165,00
4.4.90.00.00	Aplicações Diretas	50.000,00	0,00	50.000,00	14.835,00	35.165,00
4.4.90.52.00	Equipamentos e Material Permanente				14.835,00	
4.4.90.52.39	equipamentos e utensílios hidráulicos e elétricos				14.160,00	
4.4.90.52.42	mobiliário em geral				675,00	
20001.18.542.01.000138	Criação do Parque Ecológico	80.000,00	0,00	80.000,00	0,00	80.000,00
4.4.90.00.00	Aplicações Diretas	80.000,00	0,00	80.000,00	0,00	80.000,00
20001.18.542.02.000016	Func. e Manut. Fundação Meio Ambiente	4.000.000,00	0,00	4.000.000,00	2.880.778,81	1.119.221,19
3.1.90.00.00	Aplicações Diretas	2.488.000,00	0,00	2.488.000,00	2.242.984,62	245.015,38
3.1.90.11.00	Vencimentos e Vantagens Fixas (Pessoal Civil)				2.064.795,83	
3.1.90.11.01	vencimentos e salários				1.601.520,70	
3.1.90.11.33	gratificação por exercício de funções				196.500,00	
3.1.90.11.37	gratificação por tempo de serviço				41.825,09	
3.1.90.11.43	13º salário				165.710,37	
3.1.90.11.44	férias - abono pecuniário				47.949,15	
3.1.90.11.99	outras despesas fixas - pessoal civil				11.290,52	
3.1.90.13.00	Obrigações Patronais				97.752,32	
3.1.90.13.02	contribuições previdenciárias – INSS				97.752,32	
3.1.90.16.00	Outras Despesas Variáveis (Pessoal Civil)				55.457,47	
3.1.90.16.44	serviços extraordinários				55.457,47	

Esse documento foi assinado digitalmente por Ismenia Iria Carmisini, Camilo Nazareno Pagani Martins
Para verificar a autenticidade acesse http://salavirtual.tce.sc.gov.br e informe o número do processo 2000103442 e o código 6AFB6

Comparativo da Despesa Autorizada com a Realizada - Anexo 11

Município de PALHOÇA

Competência: 2019

Código	Títulos	Autorizada R$			Despesa Realizada	Diferenças
		Créd. Orçam. e Suplemen.	Créd. Esp. e Extraord.	Total		
3.1.90.94.00	Indenizações e Restituições Trabalhistas				24.979,00	
3.1.90.94.07	indenização por demissão de servidor ou empregado				24.979,00	
3.1.91.00.00	Aplic Direta Decorrente de Oper entre Órgãos, Fundos e Entid Integ dos Orç Fiscal e da Seg. Social	312.000,00	0,00	312.000,00	289.183,27	22.816,73
3.1.91.13.00	Obrigações Patronais				289.183,27	
3.1.91.13.03	contribuição patronal para o regime próprio				289.183,27	
3.3.90.00.00	Aplicações Diretas	1.200.000,00	0,00	1.200.000,00	348.610,92	851.389,08
3.3.90.14.00	Diárias Civil				3.450,00	
3.3.90.14.14	diárias no país – civil				3.450,00	
3.3.90.30.00	Material de Consumo				42.073,35	
3.3.90.30.01	combustíveis e lubrificantes automotivos				23.660,60	
3.3.90.30.17	material de processamento de dados				2.127,30	
3.3.90.30.24	material para manutenção de bens imóveis				9.345,24	
3.3.90.30.39	material para manutenção de veículos				6.940,21	
3.3.90.32.00	Material, Bens ou Serviço para Distribuição Gratuita				11.250,00	
3.3.90.32.99	outros materiais de distribuição gratuita				11.250,00	
3.3.90.33.00	Passagens e Despesas com Locomoção				706,65	
3.3.90.33.01	passagens para o país				706,65	
3.3.90.36.00	Outros Serviços de Terceiros (Pessoa Física)				48.632,16	
3.3.90.36.07	estagiários				24.000,00	
3.3.90.36.45	jetons a conselheiros				24.632,16	
3.3.90.39.00	Outros Serviços de Terceiros (Pessoa Jurídica)				69.267,84	
3.3.90.39.05	serviços técnicos profissionais				12.950,00	
3.3.90.39.17	manutenção e conservação de máquinas e equipamentos				180,00	
3.3.90.39.19	manutenção e conservação de veículos				1.360,00	
3.3.90.39.24	serviços de confecção, manutenção e instalação de sinalização visual e afins				16.000,00	
3.3.90.39.48	serviços de seleção e treinamento				7.154,00	
3.3.90.39.63	serviços gráficos e editoriais				3.740,00	

Esse documento foi assinado digitalmente por Ismenia Iria Carmisini, Camilo Nazareno Pagani Martins
Para verificar a autenticidade acesse http://salavirtual.tce.sc.gov.br e informe o número do processo 2000103442 e o código 6AFB6

Comparativo da Despesa Autorizada com a Realizada - Anexo 11

Município de PALHOÇA

Competência: 2019

Código	Títulos	Autorizada R$			Despesa Realizada	Diferenças
		Créd. Orçam. e Suplemen.	Créd. Esp. e Extraord.	Total		
3.3.90.39.70	confecção de uniforme, bandeira e flâmulas				1.685,00	
3.3.90.39.72	vale-transporte				5.800,00	
3.3.90.39.81	serviços bancários				8.000,00	
3.3.90.39.88	serviços de publicidade e propaganda				7.387,20	
3.3.90.39.90	serviços de publicidade legal				4.468,00	
3.3.90.39.99	outros serviços de terceiros – pessoa jurídica				543,64	
3.3.90.40.00	Serviços de Tecnologia da Informação e Comunicação (TIC) – Pessoa Jurídica				19.380,92	
3.3.90.40.01	Locação de Equipamentos e Softwares				18.682,31	
3.3.90.40.05	Serviços de Telefonia Fixa d Móvel (Quando Integrarem Pacote de Comunicação de Dados)				698,61	
3.3.90.46.00	Auxílio Alimentação				125.100,00	
3.3.90.46.01	auxilio-alimentação em pecúnia				125.100,00	
3.3.90.47.00	Obrigações Tributárias e Contributivas				28.750,00	
3.3.90.47.12	contribuição para o PIS/PASEP				28.750,00	
	Total da Unidade Gestora	4.138.000,00	0,00	4.138.000,00	2.895.613,81	1.242.386,19

Unidade Gestora: Fundo da Infância e do Adolescente de Palhoça

Código	Títulos	Autorizada R$			Despesa Realizada	Diferenças
		Créd. Orçam. e Suplemen.	Créd. Esp. e Extraord.	Total		
23001	Fundo da Infância e do Adolescente	2.253.448,96	0,00	2.253.448,96	19.034,67	2.234.414,29
23001.08	Assistência Social	2.253.448,96	0,00	2.253.448,96	19.034,67	2.234.414,29
23001.08.243	Assistência à Criança e ao Adolescente	2.253.448,96	0,00	2.253.448,96	19.034,67	2.234.414,29
23001.08.243.02.000077	Funcionamento e Manutenção do Fia	2.253.448,96	0,00	2.253.448,96	19.034,67	2.234.414,29
3.3.50.00.00	Transferências a Instituições Privadas sem Fins Lucrativos	1.826.190,81	0,00	1.826.190,81	0,00	1.826.190,81
3.3.90.00.00	Aplicações Diretas	370.258,15	0,00	370.258,15	19.034,67	351.223,48
3.3.90.40.00	Serviços de Tecnologia da Informação e Comunicação (TIC) – Pessoa Jurídica				19.034,67	
3.3.90.40.01	Locação de Equipamentos e Softwares				13.734,67	
3.3.90.40.02	Desenvolvimento e Manutenção de Software				5.300,00	

Esse documento foi assinado digitalmente por Ismenia Iria Carmisini, Camilo Nazareno Pagani Martins
Para verificar a autenticidade acesse http://salavirtual.tce.sc.gov.br e informe o número do processo 2000103442 e o código 6AFB6

Comparativo da Despesa Autorizada com a Realizada - Anexo 11

Município de PALHOÇA

Competência: 2019

Código	Títulos	Autorizada R$			Despesa Realizada	Diferenças
		Créd. Orçam. e Suplemen.	Créd. Esp. e Extraord.	Total		
4.4.90.00.00	Aplicações Diretas	57.000,00	0,00	57.000,00	0,00	57.000,00
	Total da Unidade Gestora	2.253.448,96	0,00	2.253.448,96	19.034,67	2.234.414,29

Unidade Gestora: Fundo Municipal de Assistência Social de Palhoça

Código	Títulos	Autorizada R$			Despesa Realizada	Diferenças
		Créd. Orçam. e Suplemen.	Créd. Esp. e Extraord.	Total		
18001	Fundo Municipal de Assistência Social	32.136.840,61	0,00	32.136.840,61	19.409.228,16	12.727.612,45
18001.04	Administração	30.500,00	0,00	30.500,00	2.617,00	27.883,00
18001.04.122	Administração Geral	30.500,00	0,00	30.500,00	2.617,00	27.883,00
18001.04.122.01.000187	Manutenção do Cmas	30.500,00	0,00	30.500,00	2.617,00	27.883,00
3.3.90.00.00	Aplicações Diretas	20.500,00	0,00	20.500,00	2.617,00	17.883,00
3.3.90.39.00	Outros Serviços de Terceiros (Pessoa Jurídica)				196,00	
3.3.90.39.63	serviços gráficos e editoriais				196,00	
3.3.90.40.00	Serviços de Tecnologia da Informação e Comunicação (TIC) – Pessoa Jurídica				2.421,00	
3.3.90.40.01	Locação de Equipamentos e Softwares				2.421,00	
4.4.90.00.00	Aplicações Diretas	10.000,00	0,00	10.000,00	0,00	10.000,00
18001.08	Assistência Social	32.106.340,61	0,00	32.106.340,61	19.406.611,16	12.699.729,45
18001.08.241	Assistência ao Idoso	130.000,00	0,00	130.000,00	0,00	130.000,00
18001.08.241.02.000038	Atendimento ao Idoso	130.000,00	0,00	130.000,00	0,00	130.000,00
4.4.90.00.00	Aplicações Diretas	130.000,00	0,00	130.000,00	0,00	130.000,00
18001.08.244	Assistência Comunitária	31.976.340,61	0,00	31.976.340,61	19.406.611,16	12.569.729,45
18001.08.244.01.000029	Aquisição de Equipamentos e Material Permanente	1.095.820,28	0,00	1.095.820,28	321.942,36	773.877,92
4.4.90.00.00	Aplicações Diretas	1.095.820,28	0,00	1.095.820,28	321.942,36	773.877,92
4.4.90.39.00	Outros Serviços de Terceiros (Pessoa Jurídica)				500,00	
4.4.90.39.81	serviços bancários				500,00	
4.4.90.52.00	Equipamentos e Material Permanente				321.442,36	
4.4.90.52.12	aparelhos e utensílios domésticos				16.562,37	

Esse documento foi assinado digitalmente por Ismenia Iria Carmisini, Camilo Nazareno Pagani Martins
Para verificar a autenticidade acesse http://salavirtual.tce.sc.gov.br e informe o número do processo 2000103442 e o código 6AFB6

Comparativo da Despesa Autorizada com a Realizada - Anexo 11

Município de PALHOÇA

Competência: 2019

Código	Títulos	Autorizada R$			Despesa Realizada	Diferenças
		Créd. Orçam. e Suplemen.	Créd. Esp. e Extraord.	Total		
4.4.90.52.24	equipamentos de proteção, segurança e socorro				835,00	
4.4.90.52.32	máquinas e equipamentos gráficos				242,90	
4.4.90.52.33	equipamentos para áudio, vídeo e foto				15.090,00	
4.4.90.52.34	máquinas, utensílios e equipamentos diversos				49.115,99	
4.4.90.52.35	equipamentos de processamento de dados				107.765,00	
4.4.90.52.36	máquinas, instalações e utensílios de escritório				8.760,00	
4.4.90.52.38	máquinas, ferramentas e utensílios de oficina				300,00	
4.4.90.52.42	mobiliário em geral				37.311,10	
4.4.90.52.52	veículos de tração mecânica				84.500,00	
4.4.90.52.99	outros equipamentos e material permanente				960,00	
18001.08.244.01.000115	Const. Ampl. Ref. das Unid. CREAS/CRAS/ABRIGO/PETI/CASA DE PASSAGEM	5.035.000,00	0,00	5.035.000,00	0,00	5.035.000,00
3.3.90.00.00	Aplicações Diretas	100.000,00	0,00	100.000,00	0,00	100.000,00
4.4.90.00.00	Aplicações Diretas	4.935.000,00	0,00	4.935.000,00	0,00	4.935.000,00
18001.08.244.01.000251	Construção/ampliação proteção social média complexidade	300.000,00	0,00	300.000,00	0,00	300.000,00
4.4.90.00.00	Aplicações Diretas	300.000,00	0,00	300.000,00	0,00	300.000,00
18001.08.244.01.000252	Conferência Municipal de Assistência Social	10.000,00	0,00	10.000,00	0,00	10.000,00
3.3.90.00.00	Aplicações Diretas	10.000,00	0,00	10.000,00	0,00	10.000,00
18001.08.244.01.000298	Ordem da Divina Misericórdia	0,00	0,00	0,00	0,00	0,00
3.3.50.00.00	Transferências a Instituições Privadas sem Fins Lucrativos	0,00	0,00	0,00	0,00	0,00
18001.08.244.01.000299	Centro Espirita bezerra de Menezes	0,00	0,00	0,00	0,00	0,00
3.3.50.00.00	Transferências a Instituições Privadas sem Fins Lucrativos	0,00	0,00	0,00	0,00	0,00
18001.08.244.01.000300	Centro Espirita Fraterno Amor	0,00	0,00	0,00	0,00	0,00
4.4.90.00.00	Aplicações Diretas	0,00	0,00	0,00	0,00	0,00
18001.08.244.01.000301	Ordem Assistencial e Social Ebenézer-Oasse	0,00	0,00	0,00	0,00	0,00
3.3.50.00.00	Transferências a Instituições Privadas sem Fins Lucrativos	0,00	0,00	0,00	0,00	0,00
18001.08.244.01.000302	Asilo santa Maria dos Anjos	0,00	0,00	0,00	0,00	0,00
3.3.50.00.00	Transferências a Instituições Privadas sem Fins Lucrativos	0,00	0,00	0,00	0,00	0,00

Esse documento foi assinado digitalmente por Ismenia Iria Carmisini, Camilo Nazareno Pagani Martins
Para verificar a autenticidade acesse http://salavirtual.tce.sc.gov.br e informe o número do processo 2000103442 e o código 6AFB6

Comparativo da Despesa Autorizada com a Realizada - Anexo 11

Município de PALHOÇA

Competência: 2019

Código	Títulos	Autorizada R$			Despesa Realizada	Diferenças
		Créd. Orçam. e Suplemen.	Créd. Esp. e Extraord.	Total		
18001.08.244.01.000303	Convênios e Parcerias com Dependentes Químicos	0,00	0,00	0,00	0,00	0,00
3.3.50.00.00	Transferências a Instituições Privadas sem Fins Lucrativos	0,00	0,00	0,00	0,00	0,00
18001.08.244.02.000004	Contribuição a Entidades Não Govern.e Privadas	100.000,00	0,00	100.000,00	0,00	100.000,00
3.3.50.00.00	Transferências a Instituições Privadas sem Fins Lucrativos	100.000,00	0,00	100.000,00	0,00	100.000,00
18001.08.244.02.000039	Funcionamento e Manutenção do Fundo -fmas	24.665.520,33	0,00	24.665.520,33	18.824.901,65	5.840.618,68
3.1.90.00.00	Aplicações Diretas	13.993.000,00	0,00	13.993.000,00	13.310.594,83	682.405,17
3.1.90.05.00	Outros Benefícios Previdenciários				8.351,67	
3.1.90.05.55	salário maternidade				5.338,68	
3.1.90.05.70	Salário-família - ativo pessoal civil				3.012,99	
3.1.90.08.00	Outros Benefícios Assistenciais				2.874,84	
3.1.90.08.01	auxílio-funeral				2.874,84	
3.1.90.11.00	Vencimentos e Vantagens Fixas (Pessoal Civil)				12.543.007,16	
3.1.90.11.01	vencimentos e salários				10.392.574,62	
3.1.90.11.07	abono de permanência				14.345,28	
3.1.90.11.33	gratificação por exercício de funções				1.094.219,92	
3.1.90.11.37	gratificação por tempo de serviço				159.142,40	
3.1.90.11.43	13º salário				513.901,75	
3.1.90.11.44	férias - abono pecuniário				286.139,52	
3.1.90.11.99	outras despesas fixas - pessoal civil				82.683,67	
3.1.90.13.00	Obrigações Patronais				574.778,47	
3.1.90.13.02	contribuições previdenciárias – INSS				574.778,47	
3.1.90.16.00	Outras Despesas Variáveis (Pessoal Civil)				1.205,40	
3.1.90.16.44	serviços extraordinários				1.205,40	
3.1.90.94.00	Indenizações e Restituições Trabalhistas				180.377,29	
3.1.90.94.07	indenização por demissão de servidor ou empregado				180.377,29	
3.1.91.00.00	Aplic Direta Decorrente de Oper entre Órgãos, Fundos e Entid Integ dos Orç Fiscal e da Seg. Social	1.777.000,00	0,00	1.777.000,00	1.749.371,53	27.628,47
3.1.91.13.00	Obrigações Patronais				1.749.371,53	

Esse documento foi assinado digitalmente por Ismenia Iria Carmisini, Camilo Nazareno Pagani Martins
Para verificar a autenticidade acesse http://salavirtual.tce.sc.gov.br e informe o número do processo 2000103442 e o código 6AFB6

Comparativo da Despesa Autorizada com a Realizada - Anexo 11

Município de PALHOÇA

Competência: 2019

Código	Títulos	Autorizada R$			Despesa Realizada	Diferenças
		Créd. Orçam. e Suplemen.	Créd. Esp. e Extraord.	Total		
3.1.91.13.03	contribuição patronal para o regime próprio				1.749.371,53	
3.3.90.00.00	Aplicações Diretas	8.895.520,33	0,00	8.895.520,33	3.764.935,29	5.130.585,04
3.3.90.08.00	Outros Benefícios Assistenciais				26.936,00	
3.3.90.08.01	auxílio-funeral				22.944,00	
3.3.90.08.03	auxílio-natalidade				3.992,00	
3.3.90.14.00	Diárias Civil				10.525,00	
3.3.90.14.14	diárias no país – civil				10.525,00	
3.3.90.30.00	Material de Consumo				541.419,25	
3.3.90.30.01	combustíveis e lubrificantes automotivos				117.586,46	
3.3.90.30.04	gás engarrafado				6.300,00	
3.3.90.30.07	gêneros de alimentação				253.624,52	
3.3.90.30.09	material farmacológico				10.112,46	
3.3.90.30.14	material educativo e esportivo				2.891,05	
3.3.90.30.15	material para festividades e homenagens				295,90	
3.3.90.30.16	material de expediente				12.599,29	
3.3.90.30.17	material de processamento de dados				9.220,35	
3.3.90.30.19	material de acondicionamento e embalagem				129,96	
3.3.90.30.21	material de copa e cozinha				3.004,87	
3.3.90.30.22	material de limpeza e produção de higienização				57.772,71	
3.3.90.30.24	material para manutenção de bens imóveis				11.067,11	
3.3.90.30.25	material para manutenção de bens móveis				225,00	
3.3.90.30.26	material elétrico e eletrônico				10.664,76	
3.3.90.30.28	material de proteção e segurança				71,30	
3.3.90.30.30	material para comunicações				0,00	
3.3.90.30.31	sementes, mudas de plantas e insumos				1.950,00	
3.3.90.30.39	material para manutenção de veículos				39.333,21	
3.3.90.30.42	ferramentas				1.066,30	

Esse documento foi assinado digitalmente por Ismenia Iria Carmisini, Camilo Nazareno Pagani Martins
Para verificar a autenticidade acesse http://salavirtual.tce.sc.gov.br e informe o número do processo 2000103442 e o código 6AFB6

Comparativo da Despesa Autorizada com a Realizada - Anexo 11

Município de PALHOÇA

Competência: 2019

Código	Títulos	Autorizada R$			Despesa Realizada	Diferenças
		Créd. Orçam. e Suplemen.	Créd. Esp. e Extraord.	Total		
3.3.90.30.44	material de sinalização visual e afins				3.504,00	
3.3.90.32.00	Material, Bens ou Serviço para Distribuição Gratuita				38.900,60	
3.3.90.32.02	medicamentos				7.852,05	
3.3.90.32.03	gêneros alimentícios				19.022,50	
3.3.90.32.99	outros materiais de distribuição gratuita				12.026,05	
3.3.90.33.00	Passagens e Despesas com Locomoção				29.112,79	
3.3.90.33.01	passagens para o país				26.172,79	
3.3.90.33.05	locação de veículo para locomoção - pessoa jurídica				2.940,00	
3.3.90.36.00	Outros Serviços de Terceiros (Pessoa Física)				143.361,28	
3.3.90.36.15	locação de imóveis				141.161,28	
3.3.90.36.96	outros serviços de terceiros – pessoa fisica – pagto antecipado				2.200,00	
3.3.90.39.00	Outros Serviços de Terceiros (Pessoa Jurídica)				464.277,72	
3.3.90.39.10	locação de imóveis				113.448,00	
3.3.90.39.16	manutenção e conservação de bens imóveis				1.800,00	
3.3.90.39.17	manutenção e conservação de máquinas e equipamentos				6.449,80	
3.3.90.39.19	manutenção e conservação de veículos				12.169,00	
3.3.90.39.23	festividades e homenagens				41.137,10	
3.3.90.39.25	serviços de instalação de máquinas, equipamentos e afins				652,00	
3.3.90.39.48	serviços de seleção e treinamento				1.850,00	
3.3.90.39.53	serviços de assistência social				6.128,00	
3.3.90.39.59	serviços de áudio, vídeo e foto				200,00	
3.3.90.39.69	seguros em geral				287,70	
3.3.90.39.72	vale-transporte				232.044,63	
3.3.90.39.75	multas e infrações de trânsito				1.082,26	
3.3.90.39.77	vigilância ostensiva/monitorada				6.216,00	
3.3.90.39.78	limpeza e conservação				3.371,78	
3.3.90.39.80	hospedagens				3.300,00	

Esse documento foi assinado digitalmente por Ismenia Iria Carmisini, Camilo Nazareno Pagani Martins
Para verificar a autenticidade acesse http://salavirtual.tce.sc.gov.br e informe o número do processo 2000103442 e o código 6AFB6

Comparativo da Despesa Autorizada com a Realizada - Anexo 11

Município de PALHOÇA

Competência: 2019

Código	Títulos	Autorizada R$			Despesa Realizada	Diferenças
		Créd. Orçam. e Suplemen.	Créd. Esp. e Extraord.	Total		
3.3.90.39.81	serviços bancários				2.923,35	
3.3.90.39.88	serviços de publicidade e propaganda				29.340,10	
3.3.90.39.99	outros serviços de terceiros – pessoa jurídica				1.878,00	
3.3.90.40.00	Serviços de Tecnologia da Informação e Comunicação (TIC) – Pessoa Jurídica				194.326,92	
3.3.90.40.01	Locação de Equipamentos e Softwares				37.942,81	
3.3.90.40.04	Comunicação de Dados				1.000,00	
3.3.90.40.05	Serviços de Telefonia Fixa d Móvel (Quando Integrarem Pacote de Comunicação de Dados)				155.384,11	
3.3.90.46.00	Auxílio Alimentação				2.031.500,00	
3.3.90.46.01	auxilio-alimentação em pecúnia				2.031.500,00	
3.3.90.47.00	Obrigações Tributárias e Contributivas				2.263,90	
3.3.90.47.10	taxas				2.258,69	
3.3.90.47.18	contribuição previdenciária sobre serviços de terceiros - PF				5,21	
3.3.90.48.00	Outros Auxílios Financeiros a Pessoas Físicas				93.911,83	
3.3.90.48.01	auxilio financeiro a pessoas físicas				93.911,83	
3.3.90.91.00	Sentenças Judiciais				188.400,00	
3.3.90.91.99	outras sentenças judiciais				188.400,00	
3.3.93.00.00	Aplicação Direta Decorrente de Operação de Órgãos, Fundos e Entidades dos Orçam. Fiscal e da Segurid	0,00	0,00	0,00	0,00	0,00
18001.08.244.02.000284	Benefícios Eventuais	770.000,00	0,00	770.000,00	259.767,15	510.232,85
3.3.90.00.00	Aplicações Diretas	770.000,00	0,00	770.000,00	259.767,15	510.232,85
3.3.90.08.00	Outros Benefícios Assistenciais				23.952,00	
3.3.90.08.01	auxílio-funeral				5.988,00	
3.3.90.08.03	auxílio-natalidade				17.964,00	
3.3.90.32.00	Material, Bens ou Serviço para Distribuição Gratuita				56.757,75	
3.3.90.32.03	gêneros alimentícios				52.991,25	
3.3.90.32.99	outros materiais de distribuição gratuita				3.766,50	
3.3.90.33.00	Passagens e Despesas com Locomoção				9.009,91	
3.3.90.33.01	passagens para o país				9.009,91	

Esse documento foi assinado digitalmente por Ismenia Iria Carmisini, Camilo Nazareno Pagani Martins
Para verificar a autenticidade acesse http://salavirtual.tce.sc.gov.br e informe o número do processo 2000103442 e o código 6AFB6

Comparativo da Despesa Autorizada com a Realizada - Anexo 11

Município de PALHOÇA

Competência: 2019

Código	Títulos	Autorizada R$			Despesa Realizada	Diferenças
		Créd. Orçam. e Suplemen.	Créd. Esp. e Extraord.	Total		
3.3.90.39.00	Outros Serviços de Terceiros (Pessoa Jurídica)				50.000,00	
3.3.90.39.72	vale-transporte				50.000,00	
3.3.90.40.00	Serviços de Tecnologia da Informação e Comunicação (TIC) – Pessoa Jurídica				20.047,49	
3.3.90.40.05	Serviços de Telefonia Fixa d Móvel (Quando Integrarem Pacote de Comunicação de Dados)				20.047,49	
3.3.90.46.00	Auxílio Alimentação				100.000,00	
3.3.90.46.01	auxilio-alimentação em pecúnia				100.000,00	
	Total da Unidade Gestora	32.136.840,61	0,00	32.136.840,61	19.409.228,16	12.727.612,45

Unidade Gestora: Fundo Municipal de Reequipamento do Corpo de Bombeiros de Palhoça

Código	Títulos	Autorizada R$			Despesa Realizada	Diferenças
		Créd. Orçam. e Suplemen.	Créd. Esp. e Extraord.	Total		
21001	Fundo Municipal Corpo de Bombeiro-Funrebom	2.279.126,25	0,00	2.279.126,25	1.257.871,98	1.021.254,27
21001.06	Segurança Pública	2.279.126,25	0,00	2.279.126,25	1.257.871,98	1.021.254,27
21001.06.125	Normatização e Fiscalização	1.799.126,25	0,00	1.799.126,25	1.209.539,73	589.586,52
21001.06.125.02.000018	Func. e Manut. do Funrebom	1.799.126,25	0,00	1.799.126,25	1.209.539,73	589.586,52
3.1.90.00.00	Aplicações Diretas	180.000,00	0,00	180.000,00	0,00	180.000,00
3.3.90.00.00	Aplicações Diretas	1.119.126,25	0,00	1.119.126,25	1.004.767,76	114.358,49
3.3.90.14.00	Diárias Civil				4.550,00	
3.3.90.14.14	diárias no país – civil				4.550,00	
3.3.90.30.00	Material de Consumo				630.561,76	
3.3.90.30.01	combustíveis e lubrificantes automotivos				144.026,00	
3.3.90.30.04	gás engarrafado				5.618,00	
3.3.90.30.07	gêneros de alimentação				145.892,44	
3.3.90.30.14	material educativo e esportivo				2.615,00	
3.3.90.30.15	material para festividades e homenagens				7.540,00	
3.3.90.30.16	material de expediente				5.246,83	
3.3.90.30.17	material de processamento de dados				3.646,40	

Esse documento foi assinado digitalmente por Ismenia Iria Carmisini, Camilo Nazareno Pagani Martins
Para verificar a autenticidade acesse http://salavirtual.tce.sc.gov.br e informe o número do processo 2000103442 e o código 6AFB6

Comparativo da Despesa Autorizada com a Realizada - Anexo 11

Município de PALHOÇA

Competência: 2019

Código	Títulos	Autorizada R$			Despesa Realizada	Diferenças
		Créd. Orçam. e Suplemen.	Créd. Esp. e Extraord.	Total		
3.3.90.30.20	material de cama, mesa e banho				5.193,50	
3.3.90.30.21	material de copa e cozinha				68,00	
3.3.90.30.22	material de limpeza e produção de higienização				26.821,47	
3.3.90.30.24	material para manutenção de bens imóveis				52.582,10	
3.3.90.30.25	material para manutenção de bens móveis				8.238,30	
3.3.90.30.26	material elétrico e eletrônico				16.015,96	
3.3.90.30.27	material de manobra e patrulhamento				2.405,00	
3.3.90.30.28	material de proteção e segurança				25.996,05	
3.3.90.30.36	material hospitalar				12.132,78	
3.3.90.30.39	material para manutenção de veículos				159.223,93	
3.3.90.30.44	material de sinalização visual e afins				7.300,00	
3.3.90.34.00	Outras Despesas de Pessoal Decorrentes de Contratos de Terceirização				101.149,28	
3.3.90.34.01	substituição de mão-de-obra (LRF, art. 18, §1º)				101.149,28	
3.3.90.39.00	Outros Serviços de Terceiros (Pessoa Jurídica)				237.803,74	
3.3.90.39.05	serviços técnicos profissionais				17.300,00	
3.3.90.39.16	manutenção e conservação de bens imóveis				13.349,00	
3.3.90.39.17	manutenção e conservação de máquinas e equipamentos				7.358,00	
3.3.90.39.19	manutenção e conservação de veículos				170.448,00	
3.3.90.39.20	manutenção e conservação de bens móveis de outras naturezas				700,00	
3.3.90.39.23	festividades e homenagens				1.500,00	
3.3.90.39.25	serviços de instalação de máquinas, equipamentos e afins				9.758,00	
3.3.90.39.50	serviços médico-hospitalar, odontológico e laboratorial				7.200,00	
3.3.90.39.63	serviços gráficos e editoriais				4.750,00	
3.3.90.39.70	confecção de uniforme, bandeira e flâmulas				1.680,00	
3.3.90.39.71	confecção de material de acondicionamento e embalagens				1.440,00	
3.3.90.39.78	limpeza e conservação				2.030,00	
3.3.90.39.99	outros serviços de terceiros – pessoa jurídica				290,74	

Esse documento foi assinado digitalmente por Ismenia Iria Carmisini, Camilo Nazareno Pagani Martins
Para verificar a autenticidade acesse http://salavirtual.tce.sc.gov.br e informe o número do processo 2000103442 e o código 6AFB6

Comparativo da Despesa Autorizada com a Realizada - Anexo 11

Município de PALHOÇA

Competência: 2019

Código	Títulos	Autorizada R$			Despesa Realizada	Diferenças
		Créd. Orçam. e Suplemen.	Créd. Esp. e Extraord.	Total		
3.3.90.40.00	Serviços de Tecnologia da Informação e Comunicação (TIC) – Pessoa Jurídica				29.226,63	
3.3.90.40.01	Locação de Equipamentos e Softwares				15.372,63	
3.3.90.40.05	Serviços de Telefonia Fixa d Móvel (Quando Integrarem Pacote de Comunicação de Dados)				13.854,00	
3.3.90.47.00	Obrigações Tributárias e Contributivas				240,35	
3.3.90.47.18	contribuição previdenciária sobre serviços de terceiros - PF				240,35	
3.3.90.92.00	Despesas de Exercícios Anteriores				1.236,00	
3.3.90.92.99	outras despesas de exercícios anteriores				1.236,00	
4.4.90.00.00	Aplicações Diretas	500.000,00	0,00	500.000,00	204.771,97	295.228,03
4.4.90.52.00	Equipamentos e Material Permanente				204.771,97	
4.4.90.52.06	aparelhos e equipamentos de comunicação				5.310,00	
4.4.90.52.12	aparelhos e utensílios domésticos				6.897,20	
4.4.90.52.24	equipamentos de proteção, segurança e socorro				166.000,00	
4.4.90.52.34	máquinas, utensílios e equipamentos diversos				4.500,00	
4.4.90.52.35	equipamentos de processamento de dados				4.660,00	
4.4.90.52.42	mobiliário em geral				8.705,70	
4.4.90.52.48	veículos diversos				8.699,07	
21001.06.181	Policiamento	480.000,00	0,00	480.000,00	48.332,25	431.667,75
21001.06.181.02.000109	Reforma e Ampliação da Sede do Corpo de Bombeiro	480.000,00	0,00	480.000,00	48.332,25	431.667,75
3.3.90.00.00	Aplicações Diretas	150.000,00	0,00	150.000,00	48.332,25	101.667,75
3.3.90.39.00	Outros Serviços de Terceiros (Pessoa Jurídica)				48.332,25	
3.3.90.39.47	serviços de comunicação em geral				13.004,92	
3.3.90.39.81	serviços bancários				35.327,33	
4.4.90.00.00	Aplicações Diretas	330.000,00	0,00	330.000,00	0,00	330.000,00
	Total da Unidade Gestora	2.279.126,25	0,00	2.279.126,25	1.257.871,98	1.021.254,27

Esse documento foi assinado digitalmente por Ismenia Iria Carmisini, Camilo Nazareno Pagani Martins
Para verificar a autenticidade acesse http://salavirtual.tce.sc.gov.br e informe o número do processo 2000103442 e o código 6AFB6

Comparativo da Despesa Autorizada com a Realizada - Anexo 11

Município de PALHOÇA

Competência: 2019

Código	Títulos	Autorizada R$			Despesa Realizada	Diferenças
		Créd. Orçam. e Suplemen.	Créd. Esp. e Extraord.	Total		
17001	Fundo Municipal de Saúde	134.682.021,71	0,00	134.682.021,71	99.739.938,06	34.942.083,65
17001.10	Saúde	134.682.021,71	0,00	134.682.021,71	99.739.938,06	34.942.083,65
17001.10.122	Administração Geral	13.005,00	0,00	13.005,00	0,00	13.005,00
17001.10.122.02.000074	Func. e Manutenção do Conselho Municipal de Saúde	13.005,00	0,00	13.005,00	0,00	13.005,00
3.3.90.00.00	Aplicações Diretas	8.005,00	0,00	8.005,00	0,00	8.005,00
4.4.90.00.00	Aplicações Diretas	5.000,00	0,00	5.000,00	0,00	5.000,00
17001.10.301	Atenção Básica	130.461.402,05	0,00	130.461.402,05	98.187.734,18	32.273.667,87
17001.10.301.01.000272	Construção de Unidade de Saúde Básica - UBS - Caminho Novo	0,00	0,00	0,00	0,00	0,00
4.4.90.00.00	Aplicações Diretas	0,00	0,00	0,00	0,00	0,00
17001.10.301.01.000285	Finalização do Projeto de Construção da Upa Sul Pinheira	1.213.459,38	0,00	1.213.459,38	0,00	1.213.459,38
4.4.90.00.00	Aplicações Diretas	1.213.459,38	0,00	1.213.459,38	0,00	1.213.459,38
17001.10.301.01.000291	Posto de Saúde do Bairro Caminho Novo	0,00	0,00	0,00	0,00	0,00
4.4.90.00.00	Aplicações Diretas	0,00	0,00	0,00	0,00	0,00
17001.10.301.01.000293	Construção de um Novo Posto de Saúde - Ponte de Imaruim	0,00	0,00	0,00	0,00	0,00
4.4.90.00.00	Aplicações Diretas	0,00	0,00	0,00	0,00	0,00
17001.10.301.02.000141	Atenção Básica a Saúde	31.818.243,51	0,00	31.818.243,51	16.574.386,54	15.243.856,97
3.1.90.00.00	Aplicações Diretas	11.945.015,38	0,00	11.945.015,38	8.058.972,40	3.886.042,98
3.1.90.04.00	Contratação por Tempo Determinado				947.385,37	
3.1.90.04.02	serviços temporários de agentes de saúde				947.385,37	
3.1.90.11.00	Vencimentos e Vantagens Fixas (Pessoal Civil)				7.105.162,17	
3.1.90.11.01	vencimentos e salários				7.105.162,17	
3.1.90.94.00	Indenizações e Restituições Trabalhistas				6.424,86	
3.1.90.94.07	indenização por demissão de servidor ou empregado				6.424,86	
3.3.90.00.00	Aplicações Diretas	12.775.145,19	0,00	12.775.145,19	7.494.885,71	5.280.259,48
3.3.90.14.00	Diárias Civil				2.190,00	
3.3.90.14.14	diárias no país – civil				2.190,00	
3.3.90.30.00	Material de Consumo				2.202.040,18	

Esse documento foi assinado digitalmente por Ismenia Iria Carmisini, Camilo Nazareno Pagani Martins
Para verificar a autenticidade acesse http://salavirtual.tce.sc.gov.br e informe o número do processo 2000103442 e o código 6AFB6

Comparativo da Despesa Autorizada com a Realizada - Anexo 11

Município de PALHOÇA

Competência: 2019

Código	Títulos	Autorizada R$			Despesa Realizada	Diferenças
		Créd. Orçam. e Suplemen.	Créd. Esp. e Extraord.	Total		
3.3.90.30.01	combustíveis e lubrificantes automotivos				239.247,80	
3.3.90.30.04	gás engarrafado				12.466,00	
3.3.90.30.07	gêneros de alimentação				13.849,57	
3.3.90.30.09	material farmacológico				75.929,07	
3.3.90.30.10	material odontológico				73.963,47	
3.3.90.30.15	material para festividades e homenagens				699,34	
3.3.90.30.16	material de expediente				49.642,73	
3.3.90.30.17	material de processamento de dados				26.730,45	
3.3.90.30.19	material de acondicionamento e embalagem				678,29	
3.3.90.30.21	material de copa e cozinha				16.474,20	
3.3.90.30.22	material de limpeza e produção de higienização				237.313,08	
3.3.90.30.24	material para manutenção de bens imóveis				47.322,26	
3.3.90.30.25	material para manutenção de bens móveis				140.049,00	
3.3.90.30.26	material elétrico e eletrônico				16.851,29	
3.3.90.30.28	material de proteção e segurança				354,80	
3.3.90.30.30	material para comunicações				682,50	
3.3.90.30.35	material laboratorial				10.639,66	
3.3.90.30.36	material hospitalar				1.123.514,16	
3.3.90.30.39	material para manutenção de veículos				70.850,83	
3.3.90.30.42	ferramentas				274,99	
3.3.90.30.43	material para reabilitação profissional				9.123,62	
3.3.90.30.44	material de sinalização visual e afins				2.060,40	
3.3.90.30.99	outros materiais de consumo				33.322,67	
3.3.90.32.00	Material, Bens ou Serviço para Distribuição Gratuita				511.990,80	
3.3.90.32.02	medicamentos				81.171,34	
3.3.90.32.03	gêneros alimentícios				63.225,76	
3.3.90.32.99	outros materiais de distribuição gratuita				367.593,70	

Esse documento foi assinado digitalmente por Ismenia Iria Carmisini, Camilo Nazareno Pagani Martins
Para verificar a autenticidade acesse http://salavirtual.tce.sc.gov.br e informe o número do processo 2000103442 e o código 6AFB6

Comparativo da Despesa Autorizada com a Realizada - Anexo 11

Município de PALHOÇA

Competência: 2019

Código	Títulos	Autorizada R$			Despesa Realizada	Diferenças
		Créd. Orçam. e Suplemen.	Créd. Esp. e Extraord.	Total		
3.3.90.36.00	Outros Serviços de Terceiros (Pessoa Física)				86.682,24	
3.3.90.36.15	locação de imóveis				86.682,24	
3.3.90.39.00	Outros Serviços de Terceiros (Pessoa Jurídica)				1.432.842,72	
3.3.90.39.02	condomínios				53.000,00	
3.3.90.39.10	locação de imóveis				228.294,95	
3.3.90.39.16	manutenção e conservação de bens imóveis				102.142,34	
3.3.90.39.17	manutenção e conservação de máquinas e equipamentos				140.411,96	
3.3.90.39.19	manutenção e conservação de veículos				17.308,10	
3.3.90.39.20	manutenção e conservação de bens móveis de outras naturezas				13.045,00	
3.3.90.39.23	festividades e homenagens				6.540,00	
3.3.90.39.25	serviços de instalação de máquinas, equipamentos e afins				13.793,00	
3.3.90.39.27	locação de veículos para locomoção				57.600,00	
3.3.90.39.41	fornecimento de alimentação				2.736,00	
3.3.90.39.50	serviços médico-hospitalar, odontológico e laboratorial				215.000,00	
3.3.90.39.63	serviços gráficos e editoriais				5.216,90	
3.3.90.39.70	confecção de uniforme, bandeira e flâmulas				40.691,00	
3.3.90.39.72	vale-transporte				230.456,35	
3.3.90.39.75	multas e infrações de trânsito				104,13	
3.3.90.39.78	limpeza e conservação				13.277,12	
3.3.90.39.79	serviços de apoio administrativo, técnico e operacional				263.280,00	
3.3.90.39.81	serviços bancários				1.000,00	
3.3.90.39.88	serviços de publicidade e propaganda				19.397,47	
3.3.90.39.99	outros serviços de terceiros – pessoa jurídica				9.548,40	
3.3.90.40.00	Serviços de Tecnologia da Informação e Comunicação (TIC) – Pessoa Jurídica				557.363,38	
3.3.90.40.01	Locação de Equipamentos e Softwares				252.995,46	
3.3.90.40.05	Serviços de Telefonia Fixa d Móvel (Quando Integrarem Pacote de Comunicação de Dados)				303.674,92	
3.3.90.40.14	Tratamento de Dados				693,00	

Esse documento foi assinado digitalmente por Ismenia Iria Carmisini, Camilo Nazareno Pagani Martins
Para verificar a autenticidade acesse http://salavirtual.tce.sc.gov.br e informe o número do processo 2000103442 e o código 6AFB6

Comparativo da Despesa Autorizada com a Realizada - Anexo 11

Município de PALHOÇA

Competência: 2019

Código	Títulos	Autorizada R$			Despesa Realizada	Diferenças
		Créd. Orçam. e Suplemen.	Créd. Esp. e Extraord.	Total		
3.3.90.46.00	Auxílio Alimentação				2.564.450,80	
3.3.90.46.01	auxilio-alimentação em pecúnia				2.564.450,80	
3.3.90.91.00	Sentenças Judiciais				137.325,59	
3.3.90.91.99	outras sentenças judiciais				137.325,59	
4.4.90.00.00	Aplicações Diretas	7.098.082,94	0,00	7.098.082,94	1.020.528,43	6.077.554,51
4.4.90.30.00	Material de Consumo				0,00	
4.4.90.30.10	material odontológico				0,00	
4.4.90.30.16	material de expediente				0,00	
4.4.90.51.00	Obras e Instalações				395.995,00	
4.4.90.51.91	obras em andamento				395.995,00	
4.4.90.52.00	Equipamentos e Material Permanente				624.533,43	
4.4.90.52.04	aparelhos de medição e orientação				387,00	
4.4.90.52.06	aparelhos e equipamentos de comunicação				13.230,00	
4.4.90.52.08	aparelhos, equipamentos, utensílios médico-odontológico, laboratorial e hospitalar				110.425,40	
4.4.90.52.10	aparelhos e equipamentos para esportes e diversões				2.307,66	
4.4.90.52.12	aparelhos e utensílios domésticos				12.382,49	
4.4.90.52.18	coleções e materiais bibliográficos				11.448,68	
4.4.90.52.28	máquinas e equipamentos de natureza industrial				1.978,00	
4.4.90.52.33	equipamentos para áudio, vídeo e foto				6.795,00	
4.4.90.52.34	máquinas, utensílios e equipamentos diversos				49.647,20	
4.4.90.52.35	equipamentos de processamento de dados				127.009,00	
4.4.90.52.42	mobiliário em geral				26.171,00	
4.4.90.52.48	veículos diversos				262.752,00	
17001.10.301.02.000142	Média e Alta Complexidade	15.017.868,49	0,00	15.017.868,49	5.873.488,93	9.144.379,56
3.1.90.00.00	Aplicações Diretas	1.770.000,00	0,00	1.770.000,00	551.251,68	1.218.748,32
3.1.90.04.00	Contratação por Tempo Determinado				358.251,68	
3.1.90.04.02	serviços temporários de agentes de saúde				358.251,68	

Esse documento foi assinado digitalmente por Ismenia Iria Carmisini, Camilo Nazareno Pagani Martins
Para verificar a autenticidade acesse http://salavirtual.tce.sc.gov.br e informe o número do processo 2000103442 e o código 6AFB6

Comparativo da Despesa Autorizada com a Realizada - Anexo 11

Município de PALHOÇA

Competência: 2019

Código	Títulos	Autorizada R$			Despesa Realizada	Diferenças
		Créd. Orçam. e Suplemen.	Créd. Esp. e Extraord.	Total		
3.1.90.11.00	Vencimentos e Vantagens Fixas (Pessoal Civil)				193.000,00	
3.1.90.11.01	vencimentos e salários				193.000,00	
3.3.90.00.00	Aplicações Diretas	10.157.868,49	0,00	10.157.868,49	5.261.410,86	4.896.457,63
3.3.90.30.00	Material de Consumo				718.269,78	
3.3.90.30.01	combustíveis e lubrificantes automotivos				124.905,16	
3.3.90.30.04	gás engarrafado				20.087,99	
3.3.90.30.07	gêneros de alimentação				67.514,14	
3.3.90.30.09	material farmacológico				715,05	
3.3.90.30.10	material odontológico				101.650,73	
3.3.90.30.13	material de caça e pesca				3.300,00	
3.3.90.30.14	material educativo e esportivo				15.694,62	
3.3.90.30.15	material para festividades e homenagens				244,29	
3.3.90.30.16	material de expediente				1.079,10	
3.3.90.30.17	material de processamento de dados				19.865,40	
3.3.90.30.18	materiais e medicamentos p/uso veterinário				557,70	
3.3.90.30.19	material de acondicionamento e embalagem				2.616,00	
3.3.90.30.20	material de cama, mesa e banho				486,00	
3.3.90.30.21	material de copa e cozinha				129,00	
3.3.90.30.22	material de limpeza e produção de higienização				709,60	
3.3.90.30.24	material para manutenção de bens imóveis				6.594,34	
3.3.90.30.25	material para manutenção de bens móveis				58.483,50	
3.3.90.30.26	material elétrico e eletrônico				341,60	
3.3.90.30.28	material de proteção e segurança				1.011,50	
3.3.90.30.35	material laboratorial				110.668,28	
3.3.90.30.36	material hospitalar				132.265,86	
3.3.90.30.39	material para manutenção de veículos				46.467,58	
3.3.90.30.43	material para reabilitação profissional				392,20	

Esse documento foi assinado digitalmente por Ismenia Iria Carmisini, Camilo Nazareno Pagani Martins
Para verificar a autenticidade acesse http://salavirtual.tce.sc.gov.br e informe o número do processo 2000103442 e o código 6AFB6

Comparativo da Despesa Autorizada com a Realizada - Anexo 11

Município de PALHOÇA

Competência: 2019

Código	Títulos	Autorizada R$			Despesa Realizada	Diferenças
		Créd. Orçam. e Suplemen.	Créd. Esp. e Extraord.	Total		
3.3.90.30.44	material de sinalização visual e afins				1.470,00	
3.3.90.30.96	materiais de consumo - pagamento antecipado				570,14	
3.3.90.30.99	outros materiais de consumo				450,00	
3.3.90.32.00	Material, Bens ou Serviço para Distribuição Gratuita				593.109,82	
3.3.90.32.02	medicamentos				433.597,88	
3.3.90.32.03	gêneros alimentícios				70.041,74	
3.3.90.32.99	outros materiais de distribuição gratuita				89.470,20	
3.3.90.36.00	Outros Serviços de Terceiros (Pessoa Física)				40.330,93	
3.3.90.36.15	locação de imóveis				40.330,93	
3.3.90.39.00	Outros Serviços de Terceiros (Pessoa Jurídica)				2.586.130,95	
3.3.90.39.08	manutenção de software				5.100,00	
3.3.90.39.10	locação de imóveis				146.800,00	
3.3.90.39.16	manutenção e conservação de bens imóveis				17.588,74	
3.3.90.39.17	manutenção e conservação de máquinas e equipamentos				45.804,92	
3.3.90.39.19	manutenção e conservação de veículos				10.756,74	
3.3.90.39.27	locação de veículos para locomoção				38.400,00	
3.3.90.39.41	fornecimento de alimentação				5.940,00	
3.3.90.39.46	serviços domésticos				30.489,75	
3.3.90.39.48	serviços de seleção e treinamento				2.754,00	
3.3.90.39.50	serviços médico-hospitalar, odontológico e laboratorial				2.165.509,28	
3.3.90.39.63	serviços gráficos e editoriais				8.078,09	
3.3.90.39.69	seguros em geral				17.101,31	
3.3.90.39.70	confecção de uniforme, bandeira e flâmulas				34.080,84	
3.3.90.39.78	limpeza e conservação				2.130,48	
3.3.90.39.88	serviços de publicidade e propaganda				34.642,24	
3.3.90.39.99	outros serviços de terceiros – pessoa jurídica				20.954,56	
3.3.90.40.00	Serviços de Tecnologia da Informação e Comunicação (TIC) – Pessoa Jurídica				160.522,42	

Esse documento foi assinado digitalmente por Ismenia Iria Carmisini, Camilo Nazareno Pagani Martins
Para verificar a autenticidade acesse http://salavirtual.tce.sc.gov.br e informe o número do processo 2000103442 e o código 6AFB6

Comparativo da Despesa Autorizada com a Realizada - Anexo 11

Município de PALHOÇA

Competência: 2019

Código	Títulos	Autorizada R$			Despesa Realizada	Diferenças
		Créd. Orçam. e Suplemen.	Créd. Esp. e Extraord.	Total		
3.3.90.40.01	Locação de Equipamentos e Softwares				23.833,28	
3.3.90.40.02	Desenvolvimento e Manutenção de Software				34.083,18	
3.3.90.40.05	Serviços de Telefonia Fixa d Móvel (Quando Integrarem Pacote de Comunicação de Dados)				76.701,96	
3.3.90.40.08	Serviços Técnicos Profissionais de Tic				25.904,00	
3.3.90.46.00	Auxílio Alimentação				888.035,28	
3.3.90.46.01	auxilio-alimentação em pecúnia				888.035,28	
3.3.90.91.00	Sentenças Judiciais				245.011,68	
3.3.90.91.99	outras sentenças judiciais				245.011,68	
3.3.90.92.00	Despesas de Exercícios Anteriores				30.000,00	
3.3.90.92.39	outros serviços de terceiros – pessoa jurídica				30.000,00	
4.4.90.00.00	Aplicações Diretas	3.090.000,00	0,00	3.090.000,00	60.826,39	3.029.173,61
4.4.90.52.00	Equipamentos e Material Permanente				60.826,39	
4.4.90.52.06	aparelhos e equipamentos de comunicação				4.010,00	
4.4.90.52.08	aparelhos, equipamentos, utensílios médico-odontológico, laboratorial e hospitalar				12.525,00	
4.4.90.52.12	aparelhos e utensílios domésticos				1.374,49	
4.4.90.52.35	equipamentos de processamento de dados				11.052,00	
4.4.90.52.42	mobiliário em geral				2.830,90	
4.4.90.52.48	veículos diversos				25.024,00	
4.4.90.52.57	acessórios para automóveis				4.010,00	
17001.10.301.02.000144	Assistência Farmaceutica	2.922.707,66	0,00	2.922.707,66	2.115.814,15	806.893,51
3.3.90.00.00	Aplicações Diretas	2.922.707,66	0,00	2.922.707,66	2.115.814,15	806.893,51
3.3.90.30.00	Material de Consumo				179.331,38	
3.3.90.30.09	material farmacológico				178.176,38	
3.3.90.30.26	material elétrico e eletrônico				675,00	
3.3.90.30.36	material hospitalar				480,00	
3.3.90.32.00	Material, Bens ou Serviço para Distribuição Gratuita				1.893.277,53	
3.3.90.32.02	medicamentos				1.619.113,68	

Esse documento foi assinado digitalmente por Ismenia Iria Carmisini, Camilo Nazareno Pagani Martins
Para verificar a autenticidade acesse http://salavirtual.tce.sc.gov.br e informe o número do processo 2000103442 e o código 6AFB6

Comparativo da Despesa Autorizada com a Realizada - Anexo 11

Município de PALHOÇA

Competência: 2019

Código	Títulos	Autorizada R$			Despesa Realizada	Diferenças
		Créd. Orçam. e Suplemen.	Créd. Esp. e Extraord.	Total		
3.3.90.32.03	gêneros alimentícios				103.201,72	
3.3.90.32.99	outros materiais de distribuição gratuita				170.962,13	
3.3.90.39.00	Outros Serviços de Terceiros (Pessoa Jurídica)				2.152,52	
3.3.90.39.17	manutenção e conservação de máquinas e equipamentos				530,00	
3.3.90.39.63	serviços gráficos e editoriais				1.460,00	
3.3.90.39.81	serviços bancários				162,52	
3.3.90.91.00	Sentenças Judiciais				1.452,72	
3.3.90.91.99	outras sentenças judiciais				1.452,72	
3.3.90.92.00	Despesas de Exercícios Anteriores				39.600,00	
3.3.90.92.39	outros serviços de terceiros – pessoa jurídica				39.600,00	
17001.10.301.02.000145	Gestão e Estruturação do Sus	79.489.123,01	0,00	79.489.123,01	73.624.044,56	5.865.078,45
3.1.90.00.00	Aplicações Diretas	61.779.245,00	0,00	61.779.245,00	61.779.245,00	0,00
3.1.90.04.00	Contratação por Tempo Determinado				19.768.916,72	
3.1.90.04.02	serviços temporários de agentes de saúde				19.768.916,72	
3.1.90.05.00	Outros Benefícios Previdenciários				8.979,44	
3.1.90.05.70	Salário-família - ativo pessoal civil				8.979,44	
3.1.90.11.00	Vencimentos e Vantagens Fixas (Pessoal Civil)				34.604.585,83	
3.1.90.11.01	vencimentos e salários				21.129.087,14	
3.1.90.11.07	abono de permanência				39.257,72	
3.1.90.11.31	gratificação por exercício de cargos				92.115,67	
3.1.90.11.33	gratificação por exercício de funções				5.105.165,38	
3.1.90.11.37	gratificação por tempo de serviço				1.163.234,26	
3.1.90.11.43	13º salário				3.267.162,71	
3.1.90.11.44	férias - abono pecuniário				1.037.427,31	
3.1.90.11.99	outras despesas fixas - pessoal civil				2.771.135,64	
3.1.90.13.00	Obrigações Patronais				5.025.686,55	
3.1.90.13.02	contribuições previdenciárias – INSS				5.025.686,55	

Esse documento foi assinado digitalmente por Ismenia Iria Carmisini, Camilo Nazareno Pagani Martins
Para verificar a autenticidade acesse http://salavirtual.tce.sc.gov.br e informe o número do processo 2000103442 e o código 6AFB6

Comparativo da Despesa Autorizada com a Realizada - Anexo 11

Município de PALHOÇA

Competência: 2019

Código	Títulos	Autorizada R$			Despesa Realizada	Diferenças
		Créd. Orçam. e Suplemen.	Créd. Esp. e Extraord.	Total		
3.1.90.16.00	Outras Despesas Variáveis (Pessoal Civil)				352.691,19	
3.1.90.16.44	serviços extraordinários				352.691,19	
3.1.90.92.00	Despesas de Exercícios Anteriores				12.994,04	
3.1.90.92.96	ressarcimento de despesas de pessoal requisitado				12.994,04	
3.1.90.94.00	Indenizações e Restituições Trabalhistas				1.929.518,05	
3.1.90.94.07	indenização por demissão de servidor ou empregado				1.925.647,31	
3.1.90.94.11	licença-prêmio convertida em pecúnia				3.870,74	
3.1.90.96.00	Ressarcimento de Despesas de Pessoal Requisitado				75.873,18	
3.1.90.96.01	pessoal requisitado de outros órgãos				75.873,18	
3.1.91.00.00	Aplic Direta Decorrente de Oper entre Órgãos, Fundos e Entid Integ dos Orç Fiscal e da Seg. Social	7.480.000,00	0,00	7.480.000,00	6.739.094,01	740.905,99
3.1.91.13.00	Obrigações Patronais				6.739.094,01	
3.1.91.13.03	contribuição patronal para o regime próprio				6.739.094,01	
3.3.50.00.00	Transferências a Instituições Privadas sem Fins Lucrativos	1.532.000,00	0,00	1.532.000,00	0,00	1.532.000,00
3.3.90.00.00	Aplicações Diretas	7.997.873,01	0,00	7.997.873,01	4.940.292,34	3.057.580,67
3.3.90.14.00	Diárias Civil				34.045,00	
3.3.90.14.14	diárias no país – civil				34.045,00	
3.3.90.30.00	Material de Consumo				998.505,41	
3.3.90.30.01	combustíveis e lubrificantes automotivos				15.948,00	
3.3.90.30.04	gás engarrafado				420,00	
3.3.90.30.07	gêneros de alimentação				2.040,00	
3.3.90.30.10	material odontológico				3.721,25	
3.3.90.30.16	material de expediente				3.981,00	
3.3.90.30.19	material de acondicionamento e embalagem				128,00	
3.3.90.30.22	material de limpeza e produção de higienização				70.452,94	
3.3.90.30.24	material para manutenção de bens imóveis				17.435,99	
3.3.90.30.25	material para manutenção de bens móveis				15.000,00	
3.3.90.30.26	material elétrico e eletrônico				1.872,00	

Esse documento foi assinado digitalmente por Ismenia Iria Carmisini, Camilo Nazareno Pagani Martins
Para verificar a autenticidade acesse http://salavirtual.tce.sc.gov.br e informe o número do processo 2000103442 e o código 6AFB6

Comparativo da Despesa Autorizada com a Realizada - Anexo 11

Município de PALHOÇA

Competência: 2019

Código	Títulos	Autorizada R$			Despesa Realizada	Diferenças
		Créd. Orçam. e Suplemen.	Créd. Esp. e Extraord.	Total		
3.3.90.30.35	material laboratorial				182.743,73	
3.3.90.30.36	material hospitalar				656.422,56	
3.3.90.30.39	material para manutenção de veículos				22.707,75	
3.3.90.30.43	material para reabilitação profissional				1.796,20	
3.3.90.30.99	outros materiais de consumo				3.835,99	
3.3.90.32.00	Material, Bens ou Serviço para Distribuição Gratuita				253.227,65	
3.3.90.32.03	gêneros alimentícios				52.713,45	
3.3.90.32.99	outros materiais de distribuição gratuita				200.514,20	
3.3.90.33.00	Passagens e Despesas com Locomoção				3.700,00	
3.3.90.33.01	passagens para o país				3.700,00	
3.3.90.39.00	Outros Serviços de Terceiros (Pessoa Jurídica)				747.913,60	
3.3.90.39.08	manutenção de software				2.500,00	
3.3.90.39.10	locação de imóveis				64.930,14	
3.3.90.39.16	manutenção e conservação de bens imóveis				3.172,08	
3.3.90.39.19	manutenção e conservação de veículos				2.740,00	
3.3.90.39.48	serviços de seleção e treinamento				1.260,00	
3.3.90.39.50	serviços médico-hospitalar, odontológico e laboratorial				429.910,12	
3.3.90.39.63	serviços gráficos e editoriais				990,00	
3.3.90.39.69	seguros em geral				5.546,95	
3.3.90.39.72	vale-transporte				159.943,05	
3.3.90.39.75	multas e infrações de trânsito				416,49	
3.3.90.39.78	limpeza e conservação				4.311,45	
3.3.90.39.81	serviços bancários				48,92	
3.3.90.39.99	outros serviços de terceiros – pessoa jurídica				72.144,40	
3.3.90.40.00	Serviços de Tecnologia da Informação e Comunicação (TIC) – Pessoa Jurídica				14.706,78	
3.3.90.40.01	Locação de Equipamentos e Softwares				14.706,78	
3.3.90.46.00	Auxílio Alimentação				2.874.700,00	

Esse documento foi assinado digitalmente por Ismenia Iria Carmisini, Camilo Nazareno Pagani Martins
Para verificar a autenticidade acesse http://salavirtual.tce.sc.gov.br e informe o número do processo 2000103442 e o código 6AFB6

Comparativo da Despesa Autorizada com a Realizada - Anexo 11

Município de PALHOÇA

Competência: 2019

Código	Títulos	Autorizada R$			Despesa Realizada	Diferenças
		Créd. Orçam. e Suplemen.	Créd. Esp. e Extraord.	Total		
3.3.90.46.01	auxilio-alimentação em pecúnia				2.874.700,00	
3.3.90.91.00	Sentenças Judiciais				3.893,90	
3.3.90.91.99	outras sentenças judiciais				3.893,90	
3.3.90.92.00	Despesas de Exercícios Anteriores				9.600,00	
3.3.90.92.39	outros serviços de terceiros – pessoa jurídica				9.600,00	
4.4.90.00.00	Aplicações Diretas	700.005,00	0,00	700.005,00	165.413,21	534.591,79
4.4.90.30.00	Material de Consumo				0,00	
4.4.90.30.26	material elétrico e eletrônico				0,00	
4.4.90.52.00	Equipamentos e Material Permanente				165.413,21	
4.4.90.52.04	aparelhos de medição e orientação				23.802,84	
4.4.90.52.08	aparelhos, equipamentos, utensílios médico-odontológico, laboratorial e hospitalar				73.362,30	
4.4.90.52.12	aparelhos e utensílios domésticos				1.649,00	
4.4.90.52.34	máquinas, utensílios e equipamentos diversos				4.933,75	
4.4.90.52.35	equipamentos de processamento de dados				51.761,00	
4.4.90.52.42	mobiliário em geral				8.753,50	
4.4.90.52.87	material de consumo de uso duradouro				1.150,82	
17001.10.305	Vigilância Epidemiológica	4.207.614,66	0,00	4.207.614,66	1.552.203,88	2.655.410,78
17001.10.305.02.000143	Vigilancia em Saúde	4.207.614,66	0,00	4.207.614,66	1.552.203,88	2.655.410,78
3.1.90.00.00	Aplicações Diretas	1.959.547,14	0,00	1.959.547,14	364.801,98	1.594.745,16
3.1.90.04.00	Contratação por Tempo Determinado				250.547,14	
3.1.90.04.02	serviços temporários de agentes de saúde				250.547,14	
3.1.90.11.00	Vencimentos e Vantagens Fixas (Pessoal Civil)				40.000,00	
3.1.90.11.01	vencimentos e salários				40.000,00	
3.1.90.13.00	Obrigações Patronais				74.254,84	
3.1.90.13.02	contribuições previdenciárias – INSS				74.254,84	
3.1.91.00.00	Aplic Direta Decorrente de Oper entre Órgãos, Fundos e Entid Integ dos Orç Fiscal e da Seg. Social	90.000,00	0,00	90.000,00	0,00	90.000,00
3.3.90.00.00	Aplicações Diretas	1.608.067,52	0,00	1.608.067,52	1.076.074,86	531.992,66

Esse documento foi assinado digitalmente por Ismenia Iria Carmisini, Camilo Nazareno Pagani Martins
Para verificar a autenticidade acesse http://salavirtual.tce.sc.gov.br e informe o número do processo 2000103442 e o código 6AFB6

Comparativo da Despesa Autorizada com a Realizada - Anexo 11

Município de PALHOÇA

Competência: 2019

Código	Títulos	Autorizada R$			Despesa Realizada	Diferenças
		Créd. Orçam. e Suplemen.	Créd. Esp. e Extraord.	Total		
3.3.90.30.00	Material de Consumo				219.316,88	
3.3.90.30.01	combustíveis e lubrificantes automotivos				60.040,00	
3.3.90.30.03	combustíveis e lub. p/outras finalidades				59,40	
3.3.90.30.07	gêneros de alimentação				504,00	
3.3.90.30.09	material farmacológico				141,40	
3.3.90.30.11	material químico				975,96	
3.3.90.30.16	material de expediente				28.887,60	
3.3.90.30.19	material de acondicionamento e embalagem				3.800,00	
3.3.90.30.21	material de copa e cozinha				2.887,80	
3.3.90.30.22	material de limpeza e produção de higienização				21.555,22	
3.3.90.30.25	material para manutenção de bens móveis				1.897,90	
3.3.90.30.26	material elétrico e eletrônico				3.000,00	
3.3.90.30.28	material de proteção e segurança				3.040,00	
3.3.90.30.35	material laboratorial				2.520,00	
3.3.90.30.36	material hospitalar				62.713,48	
3.3.90.30.39	material para manutenção de veículos				27.010,80	
3.3.90.30.42	ferramentas				283,32	
3.3.90.32.00	Material, Bens ou Serviço para Distribuição Gratuita				197.477,05	
3.3.90.32.02	medicamentos				129.932,10	
3.3.90.32.03	gêneros alimentícios				66.297,60	
3.3.90.32.99	outros materiais de distribuição gratuita				1.247,35	
3.3.90.39.00	Outros Serviços de Terceiros (Pessoa Jurídica)				305.876,00	
3.3.90.39.02	condomínios				40.000,00	
3.3.90.39.10	locação de imóveis				122.595,21	
3.3.90.39.14	locação de bens móveis e outras naturezas intangíveis				3.000,00	
3.3.90.39.16	manutenção e conservação de bens imóveis				15.745,00	
3.3.90.39.17	manutenção e conservação de máquinas e equipamentos				4.712,62	

Esse documento foi assinado digitalmente por Ismenia Iria Carmisini, Camilo Nazareno Pagani Martins
Para verificar a autenticidade acesse http://salavirtual.tce.sc.gov.br e informe o número do processo 2000103442 e o código 6AFB6

Comparativo da Despesa Autorizada com a Realizada - Anexo 11

Município de PALHOÇA

Competência: 2019

Código	Títulos	Autorizada R$			Despesa Realizada	Diferenças
		Créd. Orçam. e Suplemen.	Créd. Esp. e Extraord.	Total		
3.3.90.39.19	manutenção e conservação de veículos				10.160,00	
3.3.90.39.25	serviços de instalação de máquinas, equipamentos e afins				560,00	
3.3.90.39.27	locação de veículos para locomoção				57.600,00	
3.3.90.39.41	fornecimento de alimentação				6.744,00	
3.3.90.39.50	serviços médico-hospitalar, odontológico e laboratorial				1.350,00	
3.3.90.39.70	confecção de uniforme, bandeira e flâmulas				28.760,50	
3.3.90.39.81	serviços bancários				12.017,67	
3.3.90.39.99	outros serviços de terceiros – pessoa jurídica				2.631,00	
3.3.90.40.00	Serviços de Tecnologia da Informação e Comunicação (TIC) – Pessoa Jurídica				88.956,97	
3.3.90.40.01	Locação de Equipamentos e Softwares				40.863,43	
3.3.90.40.02	Desenvolvimento e Manutenção de Software				18.093,54	
3.3.90.40.05	Serviços de Telefonia Fixa d Móvel (Quando Integrarem Pacote de Comunicação de Dados)				30.000,00	
3.3.90.46.00	Auxílio Alimentação				264.447,96	
3.3.90.46.01	auxilio-alimentação em pecúnia				264.447,96	
4.4.90.00.00	Aplicações Diretas	550.000,00	0,00	550.000,00	111.327,04	438.672,96
4.4.90.52.00	Equipamentos e Material Permanente				111.327,04	
4.4.90.52.12	aparelhos e utensílios domésticos				2.370,00	
4.4.90.52.33	equipamentos para áudio, vídeo e foto				1.190,00	
4.4.90.52.34	máquinas, utensílios e equipamentos diversos				5.965,44	
4.4.90.52.35	equipamentos de processamento de dados				66.312,00	
4.4.90.52.42	mobiliário em geral				10.465,60	
4.4.90.52.48	veículos diversos				25.024,00	
	Total da Unidade Gestora	134.682.021,71	0,00	134.682.021,71	99.739.938,06	34.942.083,65

Unidade Gestora: Câmara Municipal de Palhoça

Código	Títulos	Autorizada R$			Despesa Realizada	Diferenças
		Créd. Orçam. e Suplemen.	Créd. Esp. e Extraord.	Total		

Esse documento foi assinado digitalmente por Ismenia Iria Carmisini, Camilo Nazareno Pagani Martins
Para verificar a autenticidade acesse http://salavirtual.tce.sc.gov.br e informe o número do processo 2000103442 e o código 6AFB6

Comparativo da Despesa Autorizada com a Realizada - Anexo 11

Município de PALHOÇA

Competência: 2019

Código	Títulos	Autorizada R$			Despesa Realizada	Diferenças
		Créd. Orçam. e Suplemen.	Créd. Esp. e Extraord.	Total		
03001	Câmara Municipal de Vereadores	21.790.000,00	0,00	21.790.000,00	17.745.867,52	4.044.132,48
03001.01	Legislativa	21.790.000,00	0,00	21.790.000,00	17.745.867,52	4.044.132,48
03001.01.031	Ação Legislativa	21.790.000,00	0,00	21.790.000,00	17.745.867,52	4.044.132,48
03001.01.031.01.000132	Ampliação do Prédio da Câmara Municipal de Vereadores	350.000,00	0,00	350.000,00	0,00	350.000,00
4.4.90.00.00	Aplicações Diretas	350.000,00	0,00	350.000,00	0,00	350.000,00
03001.01.031.02.000001	Func. e Manutenção da Camara Municipal de Vereadores	21.440.000,00	0,00	21.440.000,00	17.745.867,52	3.694.132,48
3.1.90.00.00	Aplicações Diretas	15.300.000,00	0,00	15.300.000,00	13.641.966,15	1.658.033,85
3.1.90.11.00	Vencimentos e Vantagens Fixas (Pessoal Civil)				11.912.754,76	
3.1.90.11.01	vencimentos e salários				11.075.514,82	
3.1.90.11.43	13º salário				837.239,94	
3.1.90.13.00	Obrigações Patronais				1.729.211,39	
3.1.90.13.02	contribuições previdenciárias – INSS				1.728.461,02	
3.1.90.13.15	multas				750,37	
3.1.91.00.00	Aplic Direta Decorrente de Oper entre Órgãos, Fundos e Entid Integ dos Orç Fiscal e da Seg. Social	620.000,00	0,00	620.000,00	608.329,53	11.670,47
3.1.91.13.00	Obrigações Patronais				608.329,53	
3.1.91.13.03	contribuição patronal para o regime próprio				608.329,53	
3.3.90.00.00	Aplicações Diretas	4.900.000,00	0,00	4.900.000,00	3.450.638,59	1.449.361,41
3.3.90.14.00	Diárias Civil				40.650,00	
3.3.90.14.14	diárias no país – civil				40.650,00	
3.3.90.30.00	Material de Consumo				151.583,12	
3.3.90.30.01	combustíveis e lubrificantes automotivos				21.831,84	
3.3.90.30.04	gás engarrafado				505,00	
3.3.90.30.07	gêneros de alimentação				14.277,40	
3.3.90.30.15	material para festividades e homenagens				6.302,00	
3.3.90.30.16	material de expediente				4.308,19	
3.3.90.30.17	material de processamento de dados				4.999,50	
3.3.90.30.19	material de acondicionamento e embalagem				490,00	

Esse documento foi assinado digitalmente por Ismenia Iria Carmisini, Camilo Nazareno Pagani Martins
Para verificar a autenticidade acesse http://salavirtual.tce.sc.gov.br e informe o número do processo 2000103442 e o código 6AFB6

Comparativo da Despesa Autorizada com a Realizada - Anexo 11

Município de PALHOÇA

Competência: 2019

Código	Títulos	Autorizada R$			Despesa Realizada	Diferenças
		Créd. Orçam. e Suplemen.	Créd. Esp. e Extraord.	Total		
3.3.90.30.21	material de copa e cozinha				1.313,46	
3.3.90.30.22	material de limpeza e produção de higienização				14.537,79	
3.3.90.30.24	material para manutenção de bens imóveis				53.005,00	
3.3.90.30.26	material elétrico e eletrônico				3.292,00	
3.3.90.30.39	material para manutenção de veículos				3.378,00	
3.3.90.30.44	material de sinalização visual e afins				1.376,50	
3.3.90.30.99	outros materiais de consumo				4.591,00	
3.3.90.30.47	aquisição de softwares				17.375,44	
3.3.90.31.00	Premiações Culturais, Artísticas, Científicas, Desportivas e Outras				5.350,00	
3.3.90.31.05	ordens honoríficas				5.350,00	
3.3.90.33.00	Passagens e Despesas com Locomoção				34.925,87	
3.3.90.33.01	passagens para o país				34.925,87	
3.3.90.33.02	passagens para o exterior				0,00	
3.3.90.36.00	Outros Serviços de Terceiros (Pessoa Física)				21.250,00	
3.3.90.36.06	serviços técnicos profissionais				15.000,00	
3.3.90.36.99	outros serviços de terceiros – pessoa física				6.250,00	
3.3.90.39.00	Outros Serviços de Terceiros (Pessoa Jurídica)				2.246.923,34	
3.3.90.39.01	assinatura de periódicos e anuidades				2.657,70	
3.3.90.39.05	serviços técnicos profissionais				17.550,44	
3.3.90.39.08	manutenção de software				18.821,54	
3.3.90.39.11	locação de softwares				131.022,36	
3.3.90.39.12	locação de máquinas e equipamentos				52.593,72	
3.3.90.39.15	limpeza de veículos				3.550,00	
3.3.90.39.16	manutenção e conservação de bens imóveis				111.862,88	
3.3.90.39.19	manutenção e conservação de veículos				3.896,48	
3.3.90.39.20	manutenção e conservação de bens móveis de outras naturezas				15.630,00	
3.3.90.39.23	festividades e homenagens				5.835,00	

Esse documento foi assinado digitalmente por Ismenia Iria Carmisini, Camilo Nazareno Pagani Martins
Para verificar a autenticidade acesse http://salavirtual.tce.sc.gov.br e informe o número do processo 2000103442 e o código 6AFB6

Comparativo da Despesa Autorizada com a Realizada - Anexo 11

Município de PALHOÇA

Competência: 2019

Código	Títulos	Autorizada R$			Despesa Realizada	Diferenças
		Créd. Orçam. e Suplemen.	Créd. Esp. e Extraord.	Total		
3.3.90.39.43	serviços de energia elétrica				80.000,00	
3.3.90.39.44	serviços de água e esgoto				5.300,00	
3.3.90.39.47	serviços de comunicação em geral				561,49	
3.3.90.39.48	serviços de seleção e treinamento				13.065,00	
3.3.90.39.50	serviços médico-hospitalar, odontológico e laboratorial				35.003,81	
3.3.90.39.63	serviços gráficos e editoriais				4.453,25	
3.3.90.39.65	serviços de apoio ao ensino				29.594,79	
3.3.90.39.69	seguros em geral				2.393,64	
3.3.90.39.72	vale-transporte				5.624,97	
3.3.90.39.75	multas e infrações de trânsito				448,04	
3.3.90.39.77	vigilância ostensiva/monitorada				298.645,04	
3.3.90.39.78	limpeza e conservação				146.516,21	
3.3.90.39.79	serviços de apoio administrativo, técnico e operacional				390.658,86	
3.3.90.39.81	serviços bancários				2.889,74	
3.3.90.39.83	serviços de cópias e reprodução de documentos				35.177,07	
3.3.90.39.88	serviços de publicidade e propaganda				284.933,42	
3.3.90.39.99	outros serviços de terceiros – pessoa jurídica				548.237,89	
3.3.90.40.00	Serviços de Tecnologia da Informação e Comunicação (TIC) – Pessoa Jurídica				95.146,91	
3.3.90.40.04	Comunicação de Dados				28.800,00	
3.3.90.40.05	Serviços de Telefonia Fixa d Móvel (Quando Integrarem Pacote de Comunicação de Dados)				57.058,00	
3.3.90.40.09	Manutenção e Conservação de Equipamentos de Tic				7.950,00	
3.3.90.40.10	Digitalização				1.338,91	
3.3.90.46.00	Auxílio Alimentação				850.757,37	
3.3.90.46.01	auxilio-alimentação em pecúnia				850.757,37	
3.3.90.52.00	Equipamentos e Material Permanente				478,00	
3.3.90.52.33	equipamentos para áudio, vídeo e foto				478,00	
3.3.90.52.42	mobiliário em geral				0,00	

Esse documento foi assinado digitalmente por Ismenia Iria Carmisini, Camilo Nazareno Pagani Martins
Para verificar a autenticidade acesse http://salavirtual.tce.sc.gov.br e informe o número do processo 2000103442 e o código 6AFB6

Comparativo da Despesa Autorizada com a Realizada - Anexo 11

Município de PALHOÇA

Competência: 2019

Código	Títulos	Autorizada R$			Despesa Realizada	Diferenças
		Créd. Orçam. e Suplemen.	Créd. Esp. e Extraord.	Total		
3.3.90.92.00	Despesas de Exercícios Anteriores				3.573,98	
3.3.90.92.99	outras despesas de exercícios anteriores				3.573,98	
3.3.93.00.00	Aplicação Direta Decorrente de Operação de Órgãos, Fundos e Entidades dos Orçam. Fiscal e da Segurid	120.000,00	0,00	120.000,00	0,00	120.000,00
4.4.90.00.00	Aplicações Diretas	500.000,00	0,00	500.000,00	44.933,25	455.066,75
4.4.90.52.00	Equipamentos e Material Permanente				44.933,25	
4.4.90.52.06	aparelhos e equipamentos de comunicação				3.259,00	
4.4.90.52.12	aparelhos e utensílios domésticos				419,90	
4.4.90.52.33	equipamentos para áudio, vídeo e foto				13.400,64	
4.4.90.52.35	equipamentos de processamento de dados				17.231,01	
4.4.90.52.42	mobiliário em geral				8.872,70	
4.4.90.52.51	peças não incorporáveis a imóveis				1.750,00	
	Total da Unidade Gestora	21.790.000,00	0,00	21.790.000,00	17.745.867,52	4.044.132,48
	Total Geral	802.804.717,62	0,00	802.804.717,62	522.393.714,24	280.411.003,38

Esse documento foi assinado digitalmente por Ismenia Iria Carmisini, Camilo Nazareno Pagani Martins
Para verificar a autenticidade acesse http://salavirtual.tce.sc.gov.br e informe o número do processo 2000103442 e o código 6AFB6

e-Sfinge Tribunal de Contas de Santa Catarina

BALANÇO ORÇAMENTÁRIO - ANEXO 12

ORÇAMENTOS FISCAL E DA SEGURIDADE SOCIAL

Município de PALHOÇA

Competência: 06/2019

	Previsão Inicial	Previsão Atualizada	Receitas Realizadas	Saldo
	(a)	(b)	(c)	(d)=(c-b)
RECEITAS ORÇAMENTÁRIAS	705.642.525,00	705.642.525,00	584.231.274,02	-121.411.250,98
Receitas Correntes (I)	591.332.520,00	591.332.520,00	562.098.196,14	-29.234.323,86
Receita Tributária	221.513.270,00	221.513.270,00	171.428.571,23	-50.084.698,77
Receitas de Contribuições	51.460.000,00	51.460.000,00	44.427.950,60	-7.032.049,40
Receita Patrimonial	35.955.000,00	35.955.000,00	43.629.029,89	7.674.029,89
Receita Agropecuária	0,00	0,00	0,00	0,00
Receita Industrial	0,00	0,00	0,00	0,00
Receita de Serviços	2.000.000,00	2.000.000,00	58.293.573,19	56.293.573,19
Transferências Correntes	266.779.000,00	266.779.000,00	235.940.375,73	-30.838.624,27
Outras Receitas Correntes	13.625.250,00	13.625.250,00	8.378.695,50	-5.246.554,50
Receitas de Capital (II)	114.310.005,00	114.310.005,00	22.133.077,88	-92.176.927,12
Operações de Crédito	64.000.000,00	64.000.000,00	16.802.484,30	-47.197.515,70
Alienação de Bens	510.005,00	510.005,00	805.248,50	295.243,50
Amortização de Empréstimos	0,00	0,00	0,00	0,00
Transferências de Capital	49.800.000,00	49.800.000,00	4.525.345,08	-45.274.654,92
Outras Receitas de Capital	0,00	0,00	0,00	0,00
RECEITAS INTRA-ORÇAMENTÁRIAS (III)	35.000.000,00	35.000.000,00	26.708.738,86	-8.291.261,14
SUBTOTAL DAS RECEITAS (IV) = (I + II + III)	740.642.525,00	740.642.525,00	610.940.012,88	-129.702.512,12
Operações de Crédito / Refinanciamento (V)	0,00	0,00	0,00	0,00
Operações de Crédito Internas	0,00	0,00	0,00	0,00
Mobiliária	0,00	0,00	0,00	0,00
Contratual	0,00	0,00	0,00	0,00
Operações de Crédito Externas	0,00	0,00	0,00	0,00
Mobiliária	0,00	0,00	0,00	0,00
Contratual	0,00	0,00	0,00	0,00
SUBTOTAL COM REFINANCIAMENTO (VI = IV + V)	740.642.525,00	740.642.525,00	610.940.012,88	-129.702.512,12
DÉFICIT (VII)				
TOTAL (VIII = VI + VII)	740.642.525,00	740.642.525,00	610.940.012,88	-129.702.512,12
Saldos de Exercícios Anteriores				
Recursos Arrecadados em Exercícios Anteriores	0,00	0,00	0,00	0,00
Superávit Financeiro		0,00		
Reabertura de créditos adicionais		0,00		

Esse documento foi assinado digitalmente por Ismenia Iria Carmisini, Camilo Nazareno Pagani Martins
Para verificar a autenticidade acesse http://salavirtual.tce.sc.gov.br e informe o número do processo 2000103442 e o código 44076

e-Sfinge Tribunal de Contas de Santa Catarina

BALANÇO ORÇAMENTÁRIO - ANEXO 12

ORÇAMENTOS FISCAL E DA SEGURIDADE SOCIAL

Município de PALHOÇA

Competência: 06/2019

	Dotação Inicial	Dotação Atualizada	Despesas Empenhadas	Despesas Liquidadas	Despesas Pagas	Saldo da Dotação
	(e)	(f)	(g)	(h)	(i)	(j) = (f-g)
DESPESAS ORÇAMENTÁRIAS	660.813.525,00	718.874.717,62	496.204.850,70	467.513.518,41	458.518.497,50	222.669.866,92
Despesas Correntes (IX)	496.973.520,00	546.091.816,67	451.346.642,24	431.327.862,66	422.683.554,80	94.745.174,43
Pessoal e Encargos Sociais	273.497.965,00	296.413.647,44	270.580.326,36	270.534.175,61	270.507.485,06	25.833.321,08
Juros e Encargos da Dívida	2.000.000,00	780.000,00	779.623,84	692.926,51	692.926,51	376,16
Outras Despesas Correntes	221.475.555,00	248.898.169,23	179.986.692,04	160.100.760,54	151.483.143,23	68.911.477,19
Despesas de Capital (X)	163.840.005,00	172.782.900,95	44.858.208,46	36.185.655,75	35.834.942,70	127.924.692,49
Investimentos	151.840.005,00	161.922.900,95	34.031.314,61	25.894.217,44	25.543.504,39	127.891.586,34
Inversões Financeiras	0,00	0,00	0,00	0,00	0,00	0,00
Amortização da Dívida(*)	12.000.000,00	10.860.000,00	10.826.893,85	10.291.438,31	10.291.438,31	33.106,15
Reserva de Contingência (XI)	1.760.000,00	1.760.000,00				1.760.000,00
DESPESAS INTRA-ORÇAMENTÁRIAS (XII)	25.689.000,00	29.790.000,00	26.188.863,54	26.188.863,54	26.188.863,54	3.601.136,46
SUBTOTAL DAS DESPESAS (XIII) = (IX + X + XI + XII)	688.262.525,00	750.424.717,62	522.393.714,24	493.702.381,95	484.707.361,04	228.031.003,38
Superávit (XIV)			88.546.298,64			-88.546.298,64
TOTAL (XV = XIII + XIV)	688.262.525,00	750.424.717,62	610.940.012,88	493.702.381,95	484.707.361,04	139.484.704,74
Reserva do RPPS	52.380.000,00	52.380.000,00				52.380.000,00

(*) Incluída a Amortização da Dívida/Refinanciamento

Esse documento foi assinado digitalmente por Ismenia Iria Carmisini, Camilo Nazareno Pagani Martins
Para verificar a autenticidade acesse http://salavirtual.tce.sc.gov.br e informe o número do processo 2000103442 e o código 44076

e-sfinge
Tribunal de Contas de Santa Catarina

AMORTIZAÇÃO DA DÍVIDA / REFINANCIAMENTO

Município de PALHOÇA
Competência: 06/2019

	Despesa Empenhada	Despesa Liquidada	Despesa Paga
Amortização da Dívida Interna	0,00	0,00	0,00
Dívida Mobiliária	0,00	0,00	0,00
Outras Dívidas	0,00	0,00	0,00
Amortização da Dívida Externa	0,00	0,00	0,00
Dívida Mobiliária	0,00	0,00	0,00
Outras Dívidas	0,00	0,00	0,00
TOTAL	0,00	0,00	0,00

Esse documento foi assinado digitalmente por Ismenia Iria Carmisini, Camilo Nazareno Pagani Martins
Para verificar a autenticidade acesse http://salavirtual.tce.sc.gov.br e informe o número do processo 2000103442 e o código 44076

EXECUÇÃO DOS RESTOS A PAGAR NÃO PROCESSADOS

Município de PALHOÇA

Competência: 06/2019

	Inscritos					
	Em Exercícios Anteriores	Em 31 de Dezembro do Exercício Anterior	Liquidados	Pagos	Cancelados	Saldo
	(a)	(b)	(c)	(d)	(e)	(f) = (a+b-d-e)
Despesas Correntes	330.219,48	17.608.089,28	12.274.862,19	12.225.365,79	5.323.079,50	389.863,47
Pessoal e Encargos Sociais	0,00	0,00	0,00	0,00	0,00	0,00
Juros e Encargos da Dívida	0,00	0,00	0,00	0,00	0,00	0,00
Outras Despesas Correntes	330.219,48	17.608.089,28	12.274.862,19	12.225.365,79	5.323.079,50	389.863,47
Despesas de Capital	1.996.642,19	3.764.966,44	2.960.405,71	2.960.405,71	771.273,89	2.029.929,03
Investimentos	1.996.642,19	3.764.966,44	2.960.405,71	2.960.405,71	771.273,89	2.029.929,03
Inversões Financeiras	0,00	0,00	0,00	0,00	0,00	0,00
Amortização da Dívida	0,00	0,00	0,00	0,00	0,00	0,00
TOTAL	2.326.861,67	21.373.055,72	15.235.267,90	15.185.771,50	6.094.353,39	2.419.792,50

Esse documento foi assinado digitalmente por Ismenia Iria Carmisini, Camilo Nazareno Pagani Martins
Para verificar a autenticidade acesse http://salavirtual.tce.sc.gov.br e informe o número do processo 2000103442 e o código 44076

e-Sfinge
Tribunal de Contas de Santa Catarina

EXECUÇÃO DOS RESTOS A PAGAR PROCESSADOS

Município de PALHOÇA
Competência: 06/2019

	Inscritos				
	Em Exercícios Anteriores	**Em 31 de Dezembro do Exercício Anterior**	**Pagos**	**Cancelados**	**Saldo**
	(a)	**(b)**	**(c)**	**(d)**	**(e) = (a+b-c-d)**
Despesas Correntes	10.209,07	1.529.677,01	1.394.397,35	134.542,31	10.946,42
Pessoal e Encargos Sociais	-2.592,97	523.060,89	523.060,89	0,00	-2.592,97
Juros e Encargos da Dívida	0,00	0,00	0,00	0,00	0,00
Outras Despesas Correntes	12.802,04	1.006.616,12	871.336,46	134.542,31	13.539,39
Despesas de Capital	253.569,12	3.116.468,48	3.225.528,41	0,00	144.509,19
Investimentos	253.569,12	3.116.468,48	3.225.528,41	0,00	144.509,19
Inversões Financeiras	0,00	0,00	0,00	0,00	0,00
Amortização da Dívida	0,00	0,00	0,00	0,00	0,00
TOTAL	263.778,19	4.646.145,49	4.619.925,76	134.542,31	155.455,61

Esse documento foi assinado digitalmente por Ismenia Iria Carmisini, Camilo Nazareno Pagani Martins
Para verificar a autenticidade acesse http://salavirtual.tce.sc.gov.br e informe o número do processo 2000103442 e o código 44076

e-Sfinge Tribunal de Contas de Santa Catarina

BALANÇO FINANCEIRO - ANEXO 13

Município de PALHOÇA

Competência: 06/2019

INGRESSOS

	Exercício Atual	Exercício Anterior
Receita Orçamentária (I)	610.940.012,88	516.528.473,98
Ordinária	229.199.212,13	199.769.764,61
Vinculada	381.740.800,75	316.758.709,37
Transferencias Financeiras Recebidas (II)	132.795.903,16	116.081.926,06
Transferencias Recebidas para a Execução Orçamentária	132.795.903,16	116.081.926,06
Transferencias Recebidas Independentes da Execução Orçamentária	0,00	0,00
Transferencias Recebidas para Aporte de recursos para o RPPS	0,00	0,00
Recebimentos Extraorçamentários (III)	114.629.351,18	97.649.546,89
Inscrição de Restos a Pagar Não Processados	28.691.332,29	21.373.055,72
Inscrição de Restos a Pagar Processados	8.995.020,91	4.646.145,49
Depósitos Restituiveis e Valores Vinculados	75.663.403,86	70.941.906,76
Outros Recebimentos Extraorçamentários	1.279.594,12	688.438,92
Saldo do Exercício Anterior (IV)	339.470.868,20	279.043.837,75
Caixa e Equivalentes de Caixa	72.193.002,57	49.259.629,06
Depósitos Restituiveis e Valores Vinculados	67.767,77	68.186,99
Investimentos e aplicações temporárias a curto prazo	267.210.097,86	229.716.021,70
TOTAL(V) = (I + II + III + IV)	1.197.836.135,42	1.009.303.784,68

Esse documento foi assinado digitalmente por Ismenia Iria Carmisini, Camilo Nazareno Pagani Martins
Para verificar a autenticidade acesse http://salavirtual.tce.sc.gov.br e informe o número do processo 2000103442 e o código 336BF

e-Sfinge Tribunal de Contas de Santa Catarina

BALANÇO FINANCEIRO - ANEXO 13

Município de PALHOÇA

Competência: 06/2019

DISPÊNDIOS

	Exercício Atual	Exercício Anterior
Despesa Orçamentária (VI)	522.393.714,24	468.173.412,75
Ordinária	136.516.626,24	120.423.299,09
Vinculada	385.877.088,00	347.750.113,66
Transferencias Financeiras Concedidas (VII)	132.795.903,16	116.081.926,06
Transferencias Concedidas para a Execução Orçamentária	132.795.903,16	116.081.926,06
Transferencias Concedidas Independentes da Execução Orçamentária	0,00	0,00
Transferencias Concedidas para Aporte de recursos para o RPPS	0,00	0,00
Pagamentos Extraorçamentários (VIII)	96.924.156,65	85.577.577,67
Pagamentos de Restos a Pagar Não Processados	15.185.771,50	8.591.563,60
Pagamentos de Restos a Pagar Processados	4.619.925,76	622.962,16
Depósitos Restituiveis e Valores Vinculados	75.341.721,64	71.881.734,53
Outros Pagamentos Extraorçamentários	1.776.737,75	4.481.317,38
Saldo para o Exercício Seguinte (IX)	445.722.361,37	339.470.868,20
Caixa e Equivalentes de Caixa	125.043.817,53	72.193.002,57
Depósitos Restituiveis e Valores Vinculados	1.089.813,77	67.767,77
Investimentos e aplicações temporárias a curto prazo	319.588.730,07	267.210.097,86
TOTAL(X) = (VI + VII + VIII + IX)	**1.197.836.135,42**	**1.009.303.784,68**

Esse documento foi assinado digitalmente por Ismenia Iria Carmisini, Camilo Nazareno Pagani Martins
Para verificar a autenticidade acesse http://salavirtual.tce.sc.gov.br e informe o número do processo 2000103442 e o código 336BF

e-Sfinge Tribunal de Contas de Santa Catarina

Município de PALHOÇA

Receitas Orçamentárias segundo as Fontes de Recursos - Anexo 1 ao Balanço Financeiro

Competência: 06/2019

Código	Especificação	Valor
6.2.1.2.0.00.00	**RECEITA REALIZADA - RECURSOS ORDINÁRIOS**	
	00 - Recursos Ordinários	229.348.208,01
	Total das Receitas Orçamentárias - Recursos Ordinários (I)	**229.348.208,01**
6.2.1.2.0.00.00	**RECEITA ORÇAMENTÁRIAS - RECURSOS VINCULADOS**	
	00 - Recursos Ordinários	1.379.975,50
	01 - Receitas de Impostos e Transf de Impostos: Educação	73.833.114,00
	02 - Receitas de Impostos e Transf de impostos: Saúde	43.117.065,77
	03 - Contribuição para o Regime Próprio de Previdência Social - RPPS	75.629.455,16
	07 - Contribuição de Intervenção no Domínio Econômico - CIDE	153.758,63
	08 - Contribuição para o Custeio dos Serviços de Iluminação Pública - COSIP	31.475.000,17
	12 - Convênio de Trânsito - Prefeitura	4.203.773,61
	18 - Transf. do FUNDEF/FUNDEB - (aplic. remuneração dos prof. do Magist. em efet exercício na Ed. Bá	38.242.682,21
	19 - Transferências do FUNDEF/FUNDEB - (aplicação em outras despesas da Educação Básica)	25.443.096,44
	31 - Transferências de Convênios – União/Assistência Social	1.399.299,66
	34 - Transferências de Convênios – União/Outros (não relacionados à educação/saúde/assistência socia	715.369,27
	36 - Salário-Educação	5.128.467,32
	37 - Outras Transferências do Fundo Nacional de Desenvolvimento da Educação – FNDE (não repassadas p	2.144.106,92
	38 - Transferências do Sistema Único de Saúde – SUS/União	28.121.467,87
	50 - Cessão onerosa - Lei nº 13.885/201	3.378.116,50
	61 - Transferências de Convênios – Estado/Assistência Social	233.023,74
	64 - Transferências de Convênios – Estado/Outros (não relacionados àeducação/saúde/assistência socia	3.916.527,42
	75 - Taxa de Administração RPPS	3.607.796,37
	80 - Outras Especificações	57.501.380,91
	83 - Operações de Crédito Internas - Outros Programas	16.804.597,49
	87 - Alienações de Bens destinados a Programas da Educação Básica	65.900,00
	88 - Alienações de Bens destinados a Programas de Saúde	54.360,00
	89 - Alienações de Bens destinados a Outros Programas	685.749,38

Esse documento foi assinado digitalmente por Ismenia Iria Carmisini, Camilo Nazareno Pagani Martins
Para verificar a autenticidade acesse http://salavirtual.tce.sc.gov.br e informe o número do processo 2000103442 e o código 336BF

Município de PALHOÇA

Receitas Orçamentárias segundo as Fontes de Recursos - Anexo 1 ao Balanço Financeiro

Competência: 06/2019

Total das Receitas Orçamentárias - Recursos Vinculados (II)	**417.234.084,34**
TOTAL GERAL (I + II)	**646.582.292,35**

Esse documento foi assinado digitalmente por Ismenia Iria Carmisini, Camilo Nazareno Pagani Martins
Para verificar a autenticidade acesse http://salavirtual.tce.sc.gov.br e informe o número do processo 2000103442 e o código 336BF

Município de PALHOÇA

Deduções da Receita Orçamentária segundo as Fontes de Recurso - Anexo 2 ao Balanço Financeiro

Competência: 06/2019

Código	Especificação	Valor
6.2.1.3.0.00.00	**DEDUÇÃO RECEITA REALIZADA - RECURSOS ORDINÁRIOS**	
	00 - Recursos Ordinários	148.995,88
	Total das Deduções de Receitas Orçamentárias - Recursos Ordinários (I)	**148.995,88**
6.2.1.3.0.00.00	**DEDUÇÃO RECEITA ORÇAMENTÁRIAS - RECURSOS VINCULADOS**	
	01 - Receitas de Impostos e Transf de Impostos: Educação	31.311.010,94
	02 - Receitas de Impostos e Transf de impostos: Saúde	19.914,02
	03 - Contribuição para o Regime Próprio de Previdência Social - RPPS	3.621.909,84
	12 - Convênio de Trânsito - Prefeitura	3.322,17
	80 - Outras Especificações	537.126,62
	Total das Deduções de Receitas Orçamentárias - Recursos Vinculados (II)	**35.493.283,59**
	TOTAL GERAL (I + II)	**35.642.279,47**

Esse documento foi assinado digitalmente por Ismenia Iria Carmisini, Camilo Nazareno Pagani Martins
Para verificar a autenticidade acesse http://salavirtual.tce.sc.gov.br e informe o número do processo 2000103442 e o código 336BF

e-Sfinge Tribunal de Contas de Santa Catarina

Município de PALHOÇA

Despesas Orçamentárias segundo as Fontes de Recurso - Anexo 3 ao Balanço Financeiro

Competência: 06/2019

Código	Especificação	Valor
6.2.2.1.3.00.00	**DESPESAS ORÇAMENTÁRIAS - RECURSOS ORDINÁRIOS**	
	00 - Recursos Ordinários	136.516.626,24
	Total das Despesas Orçamentárias - Recursos Ordinários (I)	**136.516.626,24**
6.2.2.1.3.00.00	**DESPESAS ORÇAMENTÁRIAS - RECURSOS VINCULADOS**	
	00 - Recursos Ordinários	22.371.069,94
	01 - Receitas de Impostos e Transf de Impostos: Educação	60.178.081,33
	02 - Receitas de Impostos e Transf de impostos: Saúde	73.448.175,63
	03 - Contribuição para o Regime Próprio de Previdência Social - RPPS	17.850.196,75
	07 - Contribuição de Intervenção no Domínio Econômico - CIDE	214.592,00
	08 - Contribuição para o Custeio dos Serviços de Iluminação Pública - COSIP	24.617.767,09
	12 - Convênio de Trânsito - Prefeitura	6.551.515,25
	18 - Transf. do FUNDEF/FUNDEB - (aplic. remuneração dos prof. do Magist. em efet exercício na Ed. Bá	53.032.015,33
	19 - Transferências do FUNDEF/FUNDEB - (aplicação em outras despesas da Educação Básica)	11.137.290,19
	31 - Transferências de Convênios – União/Assistência Social	1.161.313,75
	34 - Transferências de Convênios – União/Outros (não relacionados à educação/saúde/assistência socia	1.525.861,67
	36 - Salário-Educação	6.046.529,09
	37 - Outras Transferências do Fundo Nacional de Desenvolvimento da Educação – FNDE (não repassadas p	2.333.998,94
	38 - Transferências do Sistema Único de Saúde – SUS/União	25.784.011,83
	61 - Transferências de Convênios – Estado/Assistência Social	276.213,77
	62 - Transferências de Convênios – Estado/Educação	139.496,00
	64 - Transferências de Convênios – Estado/Outros (não relacionados àeducação/saúde/assistência socia	3.070.196,85
	75 - Taxa de Administração RPPS	2.566.143,57
	80 - Outras Especificações	58.223.794,21
	83 - Operações de Crédito Internas - Outros Programas	15.347.424,81
	89 - Alienações de Bens destinados a Outros Programas	1.400,00
	Total das Despesas Orçamentárias - Recursos Vinculados (II)	**385.877.088,00**
	TOTAL GERAL (I + II)	**522.393.714,24**

Esse documento foi assinado digitalmente por Ismenia Iria Carmisini, Camilo Nazareno Pagani Martins
Para verificar a autenticidade acesse http://salavirtual.tce.sc.gov.br e informe o número do processo 2000103442 e o código 336BF

e-Sfinge Tribunal de Contas de Santa Catarina

Município de PALHOÇA

Saldo do exercício anterior - Caixa e equivalente de caixa - Anexo 4.1 ao Balanço Financeiro

Competência: 06/2019

Código	Especificação	Valor
1.1.1.0.0.00.00	**CAIXA E EQUIVALENTES DE CAIXA - RECURSOS ORDINÁRIOS**	
	00 - Recursos Ordinários	23.905.054,78
	Total de Caixa e Equivalentes de Caixa - Recursos Ordinários (I)	**23.905.054,78**
1.1.1.0.0.00.00	**CAIXA E EQUIVALENTES DE CAIXA - RECURSOS VINCULADOS**	
	00 - Recursos Ordinários	1.068.351,61
	01 - Receitas de Impostos e Transf de Impostos: Educação	603.574,37
	02 - Receitas de Impostos e Transf de impostos: Saúde	657.414,93
	03 - Contribuição para o Regime Próprio de Previdência Social - RPPS	235,36
	07 - Contribuição de Intervenção no Domínio Econômico - CIDE	320.271,40
	08 - Contribuição para o Custeio dos Serviços de Iluminação Pública - COSIP	14.294.220,30
	12 - Convênio de Trânsito - Prefeitura	4.943.165,65
	18 - Transf. do FUNDEF/FUNDEB - (aplic. remuneração dos prof. do Magist. em efet exercício na Ed. Bá	2.901.439,23
	19 - Transferências do FUNDEF/FUNDEB - (aplicação em outras despesas da Educação Básica)	30.899,35
	31 - Transferências de Convênios – União/Assistência Social	937.439,38
	32 - Transferências de Convênios – União/Educação	19.887,53
	34 - Transferências de Convênios – União/Outros (não relacionados à educação/saúde/assistência socia	1.485.231,48
	36 - Salário-Educação	1.332.736,17
	37 - Outras Transferências do Fundo Nacional de Desenvolvimento da Educação – FNDE (não repassadas p	600.349,97
	38 - Transferências do Sistema Único de Saúde – SUS/União	5.669.199,92
	61 - Transferências de Convênios – Estado/Assistência Social	165.865,95
	62 - Transferências de Convênios – Estado/Educação	145.164,52
	63 - Transferências de Convênios – Estado/Saúde	8.635,19
	64 - Transferências de Convênios – Estado/Outros (não relacionados àeducação/saúde/assistência socia	395.869,28
	80 - Outras Especificações	9.819.074,00
	83 - Operações de Crédito Internas - Outros Programas	2.572.384,52
	87 - Alienações de Bens destinados a Programas da Educação Básica	629,46
	88 - Alienações de Bens destinados a Programas de Saúde	13.458,67
	89 - Alienações de Bens destinados a Outros Programas	302.449,55

Esse documento foi assinado digitalmente por Ismenia Iria Carmisini, Camilo Nazareno Pagani Martins
Para verificar a autenticidade acesse http://salavirtual.tce.sc.gov.br e informe o número do processo 2000103442 e o código 336BF

Município de PALHOÇA

Saldo do exercício anterior - Caixa e equivalente de caixa - Anexo 4.1 ao Balanço Financeiro

Competência: 06/2019

Total de Caixa e Equivalentes de Caixa - Recursos Vinculados (II)	**48.287.947,79**
TOTAL GERAL (I + II)	**72.193.002,57**

Esse documento foi assinado digitalmente por Ismenia Iria Carmisini, Camilo Nazareno Pagani Martins
Para verificar a autenticidade acesse http://salavirtual.tce.sc.gov.br e informe o número do processo 2000103442 e o código 336BF

Município de PALHOÇA

Saldo do exercício anterior - Depósitos restituíveis e valores vinculados - Anexo 4.2 ao Balanço Financeiro

Competência: 06/2019

Código	Especificação	Valor
1.1.3.0.0.00.00, F	**DEPÓSITOS RESTITUÍVEIS E VALORES VINCULADOS - RECURSOS ORDINÁRIOS**	
	00 - Recursos Ordinários	67.767,77
	Total de Depósitos Restituíveis e Valors Vinculados - Recursos Ordinários (I)	**67.767,77**
1.1.3.0.0.00.00, F	**DEPÓSITOS RESTITUÍVEIS E VALORES VINCULADOS - RECURSOS VINCULADOS**	
	Total de Depósitos Restituíveis e Valors Vinculados - Recursos Vinculados (II)	
	TOTAL GERAL (I + II)	**67.767,77**

Esse documento foi assinado digitalmente por Ismenia Iria Carmisini, Camilo Nazareno Pagani Martins
Para verificar a autenticidade acesse http://salavirtual.tce.sc.gov.br e informe o número do processo 2000103442 e o código 336BF

Município de PALHOÇA

Saldo para o exercício anterior - Investimentos e aplicações temporárias a curto prazo, segundo as Fontes de Recursos - Anexo 4.3 ao Balanço Financeiro.

Competência: 06/2019

Código	Especificação	Valor
1.1.4.0.0.00.00,F	**INVESTIMENTOS E APLIC TEMPORARIAS CURTO PRAZO - RECURSOS ORDINÁRIOS**	
	Total de Investimentos e Aplic. Temporários de Curto Prazo - Recursos Ordinários (I)	
1.1.4.0.0.00.00,F	**INVESTIMENTOS E APLIC TEMPORARIAS CURTO PRAZO - RECURSOS VINCULADOS**	
	00 - Recursos Ordinários	100.000,00
	03 - Contribuição para o Regime Próprio de Previdência Social - RPPS	267.110.097,86
	Total de Investimentos e Aplic. Temporários de Curto Prazo - Recursos Vinculados (II)	**267.210.097,86**
	TOTAL GERAL (I + II)	**267.210.097,86**

Esse documento foi assinado digitalmente por Ismenia Iria Carmisini, Camilo Nazareno Pagani Martins
Para verificar a autenticidade acesse http://salavirtual.tce.sc.gov.br e informe o número do processo 2000103442 e o código 336BF

e-Sfinge Tribunal de Contas de Santa Catarina

Município de PALHOÇA

Saldo para o exercício seguinte - Caixa e equivalente de caixa - Anexo 5.1 ao Balanço Financeiro

Competência: 06/2019

Código	Especificação	Valor
1.1.1.0.0.00.00	**CAIXA E EQUIVALENTES DE CAIXA - RECURSOS ORDINÁRIOS**	
	00 - Recursos Ordinários	54.866.190,30
	Total de Caixa e Equivalentes de Caixa - Recursos Ordinários (I)	54.866.190,30
1.1.1.0.0.00.00	**CAIXA E EQUIVALENTES DE CAIXA - RECURSOS VINCULADOS**	
	00 - Recursos Ordinários	866.212,75
	01 - Receitas de Impostos e Transf de Impostos: Educação	687.436,67
	02 - Receitas de Impostos e Transf de impostos: Saúde	1.341.491,61
	07 - Contribuição de Intervenção no Domínio Econômico - CIDE	228.430,13
	08 - Contribuição para o Custeio dos Serviços de Iluminação Pública - COSIP	21.230.310,42
	12 - Convênio de Trânsito - Prefeitura	3.589.182,48
	18 - Transf. do FUNDEF/FUNDEB - (aplic. remuneração dos prof. do Magist. em efet exercício na Ed. Bá	1.860.249,40
	19 - Transferências do FUNDEF/FUNDEB - (aplicação em outras despesas da Educação Básica)	577.665,47
	31 - Transferências de Convênios – União/Assistência Social	1.202.022,44
	32 - Transferências de Convênios – União/Educação	19.887,53
	34 - Transferências de Convênios – União/Outros (não relacionados à educação/saúde/assistência socia	1.746.464,73
	36 - Salário-Educação	880.908,65
	37 - Outras Transferências do Fundo Nacional de Desenvolvimento da Educação – FNDE (não repassadas p	563.616,51
	38 - Transferências do Sistema Único de Saúde – SUS/União	9.299.569,87
	50 - Cessão onerosa - Lei nº 13.885/201	3.378.116,50
	61 - Transferências de Convênios – Estado/Assistência Social	202.387,86
	62 - Transferências de Convênios – Estado/Educação	5.668,52
	63 - Transferências de Convênios – Estado/Saúde	8.635,19
	64 - Transferências de Convênios – Estado/Outros (não relacionados àeducação/saúde/assistência socia	2.729.864,30
	80 - Outras Especificações	12.995.886,23
	83 - Operações de Crédito Internas - Outros Programas	5.642.472,91
	87 - Alienações de Bens destinados a Programas da Educação Básica	66.529,46
	88 - Alienações de Bens destinados a Programas de Saúde	67.818,67
	89 - Alienações de Bens destinados a Outros Programas	986.798,93

Esse documento foi assinado digitalmente por Ismenia Iria Carmisini, Camilo Nazareno Pagani Martins
Para verificar a autenticidade acesse http://salavirtual.tce.sc.gov.br e informe o número do processo 2000103442 e o código 336BF

Município de PALHOÇA

Saldo para o exercício seguinte - Caixa e equivalente de caixa - Anexo 5.1 ao Balanço Financeiro

Competência: 06/2019

Total de Caixa e Equivalentes de Caixa - Recursos Vinculados (II)	70.177.627,23
TOTAL GERAL (I + II)	125.043.817,53

Esse documento foi assinado digitalmente por Ismenia Iria Carmisini, Camilo Nazareno Pagani Martins
Para verificar a autenticidade acesse http://salavirtual.tce.sc.gov.br e informe o número do processo 2000103442 e o código 336BF

Município de PALHOÇA

Saldo para o exercício seguinte - Depósitos restituíveis e valores vinculados - Anexo 5.2 ao Balanço Financeiro

Competência: 06/2019

Código	Especificação	Valor
1.1.3.0.0.00.00, F	**DEPÓSITOS RESTITUÍVEIS E VALORES VINCULADOS - RECURSOS ORDINÁRIOS**	
	00 - Recursos Ordinários	593.471,05
	Total de Depósitos Restituíveis e Valors Vinculados - Recursos Ordinários (I)	593.471,05
1.1.3.0.0.00.00, F	**DEPÓSITOS RESTITUÍVEIS E VALORES VINCULADOS - RECURSOS VINCULADOS**	
	07 - Contribuição de Intervenção no Domínio Econômico - CIDE	39.470,33
	12 - Convênio de Trânsito - Prefeitura	95.246,79
	19 - Transferências do FUNDEF/FUNDEB - (aplicação em outras despesas da Educação Básica)	49.416,95
	34 - Transferências de Convênios – União/Outros (não relacionados à educação/saúde/assistência socia	15.013,50
	80 - Outras Especificações	297.195,15
	Total de Depósitos Restituíveis e Valors Vinculados - Recursos Vinculados (II)	496.342,72
	TOTAL GERAL (I + II)	1.089.813,77

Esse documento foi assinado digitalmente por Ismenia Iria Carmisini, Camilo Nazareno Pagani Martins
Para verificar a autenticidade acesse http://salavirtual.tce.sc.gov.br e informe o número do processo 2000103442 e o código 336BF

Município de PALHOÇA

Saldo para o exercício seguinte - Investimentos e aplicações temporárias a curto prazo, segundo as Fontes de Recursos - Anexo 5.3 ao Balanço Financeiro.

Competência: 06/2019

Código	Especificação	Valor
1.1.4.0.0.00.00,F	**INVESTIMENTOS E APLIC TEMPORARIAS CURTO PRAZO - RECURSOS ORDINÁRIOS**	
	Total de Investimentos e Aplic. Temporários de Curto Prazo - Recursos Ordinários (I)	
1.1.4.0.0.00.00,F	**INVESTIMENTOS E APLIC TEMPORARIAS CURTO PRAZO - RECURSOS VINCULADOS**	
	00 - Recursos Ordinários	779.400,00
	03 - Contribuição para o Regime Próprio de Previdência Social - RPPS	317.656.852,28
	75 - Taxa de Administração RPPS	1.152.477,79
	Total de Investimentos e Aplic. Temporários de Curto Prazo - Recursos Vinculados (II)	**319.588.730,07**
	TOTAL GERAL (I + II)	**319.588.730,07**

Esse documento foi assinado digitalmente por Ismenia Iria Carmisini, Camilo Nazareno Pagani Martins
Para verificar a autenticidade acesse http://salavirtual.tce.sc.gov.br e informe o número do processo 2000103442 e o código 336BF

e-Sfinge Tribunal de Contas de Santa Catarina

BALANÇO PATRIMONIAL - ANEXO 14

Município de PALHOÇA

Competência: 06/2019

ATIVO	Exercício Atual	Exercicio Anterior
ATIVO CIRCULANTE		
Caixa e Equivalentes de Caixa	125.043.817,53	72.193.002,57
Créditos a Curto Prazo	0,00	519.875,32
Créditos Tributários a Receber	0,00	519.875,32
Clientes	0,00	0,00
Créditos de Transferências a Receber	0,00	0,00
Empréstimos e Financiamentos Concedidos	0,00	0,00
Dívida Ativa Tributária	0,00	0,00
Dívida Ativa Não Tributária	0,00	0,00
(-) Ajuste de Perdas de Créditos a Curto Prazo	0,00	0,00
Demais Créditos e Valores a Curto Prazo	1.099.170,78	137.242,55
Investimentos e Aplicações Temporárias a Curto Prazo	318.880.134,32	266.501.502,11
Títulos e valores mobiliários	56.069,79	56.069,79
Investimento do RPPS	319.588.730,07	267.210.097,86
Aplicação temporária em metais preciosos	0,00	-
Aplicações em segmentos de Imóveis	0,00	0,00
(-) Ajustes de Perdas e Investimentos de aplicações temporários	-764.665,54	-764.665,54
Estoques	197.056,51	86.202,22
Ativo Não Circulante Mantido Para Venda	0,00	0,00
Variação Patrimoniais Diminutivas Pagas Antecipadamente	**2.065,94**	**1.699,29**
Total do Ativo Circulante	445.222.245,08	339.439.524,06
ATIVO NÃO CIRCULANTE		
Ativo Realizável a Longo Prazo	266.343.584,20	245.678.496,48
Créditos a Longo Prazo	266.308.935,59	245.650.138,27
Créditos Tributários a Receber	0,00	0,00
Clientes	0,00	0,00
Empréstimos e Financiamentos Concedidos	0,00	0,00
Dívida Ativa Tributária	266.308.935,59	245.650.138,27

Esse documento foi assinado digitalmente por Ismenia Iria Carmisini, Camilo Nazareno Pagani Martins
Para verificar a autenticidade acesse http://salavirtual.tce.sc.gov.br e informe o número do processo 2000103442 e o código 786A4

e-Sfinge Tribunal de Contas de Santa Catarina

BALANÇO PATRIMONIAL - ANEXO 14

Município de PALHOÇA

Competência: 06/2019

Dívida Ativa Não Tributária	0,00	0,00
Créditos previdenciários do RPPS	0,00	-
(-) Ajuste de Perdas de Créditos a Longo Prazo	0,00	0,00
Demais Créditos e Valores a Longo Prazo	34.648,61	28.358,21
Investimentos e Aplicações Temporárias a Longo Prazo	0,00	0,00
Estoques	0,00	0,00
VPD Pagas Antecipadamente	0,00	0,00
Investimentos	0,00	0,00
Participações Permanentes	0,00	0,00
Participações Avaliadas pelo Método de Equivalência Patrimonial	0,00	0,00
Participações Avaliadas pelo Método de Custo	0,00	0,00
(-) Redução ao Valor Recuperável de Participação Permanente	0,00	0,00
Propriedades para Investimento	0,00	0,00
(-) Depreciação acumulada de Investimentos	0,00	0,00
(-) Redução do Valor Recuperável de Propriedade para Investimento	0,00	0,00
Investimento do RPPS de Longo Prazo	0,00	0,00
(-) Redução ao Valor Recuperável de Investimento do RPPS	0,00	0,00
Demais Investimentos Permanentes	0,00	0,00
(-) Redução ao Valor Recuperável de Investimento - Demais	0,00	0,00
Imobilizado	263.436.929,57	235.794.565,03
Bens Móveis	48.091.617,55	45.420.919,34
(-) Depreciação, exaustão e amortizações acumuladas - Bens Móveis)	-281.170,47	-98.874,31
(-) Redução ao valor recuperável do imobilizado - Bens Móveis	0,00	0,00
Bens Imóveis	215.626.482,49	190.472.520,00
(-) Depreciação, exaustão e amortizações acumuladas Imóveis	0,00	0,00
(-) Redução ao valor recuperável do imobilizado - Bens Imóveis	0,00	0,00
Intangível	**0,00**	**0,00**
Diferido	0,00	0,00
Total do Ativo Não Circulante	**529.780.513,77**	**481.473.061,51**

Esse documento foi assinado digitalmente por Ismenia Iria Carmisini, Camilo Nazareno Pagani Martins
Para verificar a autenticidade acesse http://salavirtual.tce.sc.gov.br e informe o número do processo 2000103442 e o código 786A4

e-sfinge Tribunal de Contas de Santa Catarina

BALANÇO PATRIMONIAL - ANEXO 14

Município de PALHOÇA

Competência: 06/2019

TOTAL DO ATIVO	**975.002.758,85**	**820.912.585,57**

PASSIVO E PATRIMÔNIO LÍQUIDO	**Exercício Atual**	**Exercicio Anterior**
PASSIVO CIRCULANTE		
Obrigações Trabalhistas, Previdenciárias e Assistenciais a Pagar a Curto Prazo	185.269,43	649.486,59
Empréstimos e Financiamentos a Curto Prazo	13.530.971,43	10.934.823,04
Fornecedores e Contas a Pagar a Curto Prazo	9.069.958,98	4.257.799,23
Obrigações Fiscais a Curto Prazo	0,00	0,00
Provisões a Curto Prazo	**0,00**	**0,00**
Demais Obrigações a Curto Prazo	943.139,60	621.862,38
Total do Passivo Circulante	**23.729.339,44**	**16.463.971,24**
PASSIVO NÃO CIRCULANTE		
Obrigações Trabalhistas, Previdenciárias e Assistenciais a Pagar a Longo Prazo	0,00	0,00
Empréstimos e Financiamentos a Longo Prazo	17.644.894,25	1.748.261,41
Fornecedores e Contas a Pagar a Longo Prazo	0,00	0,00
Obrigações Fiscais a Longo Prazo	0,00	0,00
Provisões a Longo Prazo	245.798.879,57	172.676.239,89
Provisões Matemáticas Previdenciárias	245.798.879,57	172.676.239,89
Demais Provisões a Longo Prazo	0,00	0,00
Demais Obrigações a Longo Prazo	**0,00**	**0,00**
Resultado Diferido	0,00	0,00
Total do Passivo Não Circulante	263.443.773,82	174.424.501,30
TOTAL DO PASSIVO	**287.173.113,26**	**190.888.472,54**
PATRIMÔNIO LÍQUIDO		
Patrimônio Social e Capital Social	49.114.467,21	49.114.467,21
Adiantamento para Futuro Aumento de Capital	0,00	0,00

Esse documento foi assinado digitalmente por Ismenia Iria Carmisini, Camilo Nazareno Pagani Martins
Para verificar a autenticidade acesse http://salavirtual.tce.sc.gov.br e informe o número do processo 2000103442 e o código 786A4

e-Sfinge Tribunal de Contas de Santa Catarina

BALANÇO PATRIMONIAL - ANEXO 14

Município de PALHOÇA

Competência: 06/2019

Reservas de Capital	0,00	0,00
Ajustes de Avaliação Patrimonial	0,00	0,00
Reservas de Lucros	0,00	0,00
Demais Reservas	0,00	0,00
Resultados Acumulados	638.715.178,38	580.909.645,82
Resultado do Exercício	8.691.065,35	48.899.949,04
Resultado de Exercícios Anteriores	600.202.110,40	502.187.694,15
Ajustes de exercícios anteriores	0,00	0,00
outros Resultados	**29.822.002,63**	**29.822.002,63**
(-) Ações/Cotas em Tesouraria	0,00	0,00
Total do Patrimônio Líquido	687.829.645,59	630.024.113,03
TOTAL DO PASSIVO E DO PATRIMÔNIO LÍQUIDO	975.002.758,85	820.912.585,57

Esse documento foi assinado digitalmente por Ismenia Iria Carmisini, Camilo Nazareno Pagani Martins
Para verificar a autenticidade acesse http://salavirtual.tce.sc.gov.br e informe o número do processo 2000103442 e o código 786A4

e-Sfinge
Tribunal de Contas de Santa Catarina

QUADRO DOS ATIVOS E PASSIVOS FINANCEIROS E PERMANENTES

Município de PALHOÇA

Competência: 06/2019

	Exercício Atual	Exercicio Anterior
ATIVO (I)		
ATIVO FINANCEIRO	445.722.361,37	339.470.868,20
ATIVO PERMANENTE	529.280.397,48	481.441.717,37
Total do Ativo	**975.002.758,85**	**820.912.585,57**
PASSIVO (II)		
PASSIVO FINANCEIRO	41.204.740,91	29.231.298,45
PASSIVO PERMANENTE	276.621.329,76	185.483.876,04
Total do Passivo	**317.826.070,67**	**214.715.174,49**
SALDO PATRIMONIAL(III) = (I - II)	**657.176.688,18**	**606.197.411,08**

Esse documento foi assinado digitalmente por Ismenia Iria Carmisini, Camilo Nazareno Pagani Martins
Para verificar a autenticidade acesse http://salavirtual.tce.sc.gov.br e informe o número do processo 2000103442 e o código 786A4

e-Sfinge Tribunal de Contas de Santa Catarina

QUADRO DAS CONTAS DE COMPENSAÇÃO

Município de PALHOÇA

Competência: 06/2019

ATOS POTENCIAIS ATIVOS	Exercício Atual	Exercicio Anterior
Garantias e Contragarantias Recebidas	37.899,20	54.660,03
Direitos Conveniados e Outros Instrumentos Congêneres	0,00	987.600,00
Direitos Contratuais	0,00	12.820.113,47
Outros Atos Potenciais Ativos	0,00	0,00
Total dos Atos Potenciais Ativos	**37.899,20**	**13.862.373,50**

ATOS POTENCIAIS PASSIVOS	Exercício Atual	Exercicio Anterior
Garantias e Contragarantias Concedidas	0,00	0,00
Obrigações Conveniadas e Outros Instrumentos Congêneres	210.766,02	328.005,23
Obrigações Contratuais	19.256.327,69	13.443.107,62
Outros Atos Potenciais Passivos	0,00	0,00
Total dos Atos Potenciais Passivos	**19.467.093,71**	**13.771.112,85**

Esse documento foi assinado digitalmente por Ismenia Iria Carmisini, Camilo Nazareno Pagani Martins
Para verificar a autenticidade acesse http://salavirtual.tce.sc.gov.br e informe o número do processo 2000103442 e o código 786A4

e-Sfinge Tribunal de Contas de Santa Catarina

BALANÇO PATRIMONIAL - ANEXO 14

DEMONSTRATIVO DO SUPERÁVIT/DÉFICIT FINANCEIRO

Município de PALHOÇA

Competência: 06/2019

FONTES DE RECURSOS	Exercício Atual	Exercício Anterior
00 - Recursos Ordinários	45.967.559,29	16.661.161,42
01 - Receitas de Impostos e Transf de Impostos: Educação	159,79	76.321,42
02 - Receitas de Impostos e Transf de impostos: Saúde	620.450,73	394.517,24
03 - Contribuição para o Regime Próprio de Previdência Social - RPPS	317.700.504,00	267.109.511,86
07 - Contribuição de Intervenção no Domínio Econômico - CIDE	143.822,47	204.606,84
08 - Contribuição para o Custeio dos Serviços de Iluminação Pública - COSIP	17.730.574,06	10.301.840,88
12 - Convênio de Trânsito - Prefeitura	1.809.478,00	4.058.128,43
18 - Transf. do FUNDEF/FUNDEB - (aplic. remuneração dos prof. do Magist. em efet exercício na Ed. Bá	1.790.063,71	2.831.958,90
19 - Transferências do FUNDEF/FUNDEB - (aplicação em outras despesas da Educação Básica)	49.416,95	0,00
31 - Transferências de Convênios – União/Assistência Social	1.041.321,94	704.674,23
32 - Transferências de Convênios – União/Educação	19.887,53	19.887,53
34 - Transferências de Convênios – União/Outros (não relacionados à educação/saúde/assistência socia	1.449.069,33	1.337.537,19
36 - Salário-Educação	270.634,47	1.139.851,27
37 - Outras Transferências do Fundo Nacional de Desenvolvimento da Educação – FNDE (não repassadas p	393.704,15	257.721,79
38 - Transferências do Sistema Único de Saúde – SUS/União	6.978.945,78	4.006.555,26
50 - Cessão onerosa - Lei nº 13.885/201	3.378.116,50	0,00
61 - Transferências de Convênios – Estado/Assistência Social	114.349,53	154.231,25
62 - Transferências de Convênios – Estado/Educação	5.668,52	145.164,52
63 - Transferências de Convênios – Estado/Saúde	8.145,19	8.145,19
64 - Transferências de Convênios – Estado/Outros (não relacionados àeducação/saúde/assistência socia	753.780,15	289.427,05
75 - Taxa de Administração RPPS	1.120.795,24	0,00
80 - Outras Especificações	333.598,32	479.541,40
83 - Operações de Crédito Internas - Outros Programas	1.716.427,75	262.123,72
87 - Alienações de Bens destinados a Programas da Educação Básica	66.529,46	629,46
88 - Alienações de Bens destinados a Programas de Saúde	67.818,67	13.458,67
89 - Alienações de Bens destinados a Outros Programas	986.798,93	302.449,55
TOTAL	**404.517.620,46**	**310.759.445,07**

Esse documento foi assinado digitalmente por Ismenia Iria Carmisini, Camilo Nazareno Pagani Martins
Para verificar a autenticidade acesse http://salavirtual.tce.sc.gov.br e informe o número do processo 2000103442 e o código 786A4

e-Sfinge Tribunal de Contas de Santa Catarina

DEMONSTRAÇÃO DAS VARIAÇÕES PATRIMONIAIS - ANEXO 15

Município de PALHOÇA

Competência: 06/2019

	Exercício Atual	Exercicio Anterior
VARIAÇÕES PATRIMONIAIS AUMENTATIVAS		
Impostos, Taxas e Contribuições de Melhoria	**139.411.582,58**	**120.181.979,80**
Impostos	101.831.488,78	87.511.737,11
Taxas	37.580.093,80	32.670.232,93
Contribuição de Melhoria	0,00	9,76
Contribuições	**39.415.640,07**	**36.958.314,57**
Contribuições Sociais	39.415.640,07	36.958.314,57
Contribuições de Intervenção no Domínio Econômico	0,00	0,00
Contribuição de Iluminação Pública	0,00	0,00
Contribuições de Interesse das Categorias Profissionais	0,00	0,00
Exploração e Venda de Bens, Serviços e Direitos	**58.780.152,84**	**52.114.832,75**
Venda de Mercadorias	0,00	0,00
Venda de Produtos	0,00	0,00
Exploração de Bens e Direitos e Prestação de Serviços	58.780.152,84	52.114.832,75
Variações Patrimoniais Aumentativas Financeiras	**199.201.030,26**	**48.096.033,24**
Juros e Encargos de Empréstimos e Financiamentos Concedidos	0,00	0,00
Juros e Encargos de Mora	21.966.052,74	21.005.782,10
Variações Monetárias e Cambiais	0,00	0,00
Descontos Financeiros Obtidos	0,00	0,00
Remuneração de Depósitos Bancários e Aplicações Financeiras	36.654.866,69	22.929.077,23
Outras Variações Patrimoniais Aumentativas - Financeiras	140.580.110,83	4.161.173,91
Transferências e Delegações Recebidas	**336.682.012,96**	**290.183.178,87**
Transferências Intragovernamentais	132.795.903,16	116.081.926,06
Transferências Intergovernamentais	163.643.323,15	118.662.762,89
Transferências das Instituições Privadas	0,00	0,00
Transferências das Instituições Multigovernamentais	40.242.786,65	55.438.489,92
Transferências de Consórcios Públicos	0,00	0,00
Transferências do Exterior	0,00	0,00
Execução orçamentária delegada de Entes	0,00	0,00
Transferências de Pessoas Físicas	0,00	0,00
Outras Transferências Delegadas Recebidas	0,00	0,00
Valorização e Ganhos com Ativos e Desincorporação de Passivos	**1.414.136,43**	**689.783,82**

Esse documento foi assinado digitalmente por Ismenia Iria Carmisini, Camilo Nazareno Pagani Martins
Para verificar a autenticidade acesse http://salavirtual.tce.sc.gov.br e informe o número do processo 2000103442 e o código 0AA99

e-Sfinge Tribunal de Contas de Santa Catarina

DEMONSTRAÇÃO DAS VARIAÇÕES PATRIMONIAIS - ANEXO 15

Município de PALHOÇA

Competência: 06/2019

Reavaliação de Ativos	0,00	0,00
Ganhos com Alienação	0,00	0,00
Ganhos com Incorporação de Ativos	0,00	0,00
Ganhos Desincorporação de Passivos	1.279.594,12	688.967,63
Cancelamento de Restos a Pagar	134.542,31	816,19
Reversão da Redução do Valor Recuperável	0,00	0,00
Outras Variações Patrimoniais Aumentativas	**1.431.858.326,37**	**576.729.812,00**
Variação Patrimonial Aumentativa a Classificar	0,00	0,00
Resultado Positivo de Participações	131,64	315.030,10
Reversão de Provisões e Ajustes de Perdas	1.426.649.584,38	520.553.508,95
Diversas Variações Patrimoniais Aumentativas	5.208.610,35	55.861.272,95
Total das Variações Patrimoniais Aumentativas (I)	**2.206.762.881,51**	**1.124.953.935,05**
VARIAÇÕES PATRIMONIAIS DIMINUTIVAS		
Pessoal e Encargos	**300.914.497,36**	**276.737.608,25**
Remuneração a Pessoal	229.563.960,04	215.624.332,89
Encargos Patronais	37.408.103,62	34.662.092,69
Benefícios a Pessoal	25.276.132,50	20.765.524,27
Outras Variações Patrimoniais Diminutivas - Pessoal e Encargos	8.666.301,20	5.685.658,40
Benefícios Previdenciários e Assistenciais	**19.974.227,54**	**16.947.752,28**
Aposentadorias e Reformas	17.029.614,75	14.229.067,39
Pensões	2.763.879,35	2.527.236,68
Benefícios de Prestação Continuada	0,00	0,00
Benefícios Eventuais	21.956,00	0,00
Políticas Públicas de Transferência de Renda	0,00	0,00
Outros Benefícios Previdenciários e Assistenciais	158.777,44	191.448,21
Uso de Bens, Serviços e Consumo de Capital Fixo	**120.102.782,76**	**110.499.619,12**
Uso de Material de Consumo	22.014.148,22	21.598.357,92
Serviços	97.612.281,47	88.810.037,11
Depreciação, Amortização e Exaustão	476.353,07	91.224,09
Variações Patrimoniais Diminutivas Financeiras	**13.060.415,87**	**4.075.196,46**
Juros e Encargos de Empréstimos e Financiamentos Obtidos	3.392.458,57	1.668.619,45

Esse documento foi assinado digitalmente por Ismenia Iria Carmisini, Camilo Nazareno Pagani Martins
Para verificar a autenticidade acesse http://salavirtual.tce.sc.gov.br e informe o número do processo 2000103442 e o código 0AA99

e-Sfinge Tribunal de Contas de Santa Catarina

DEMONSTRAÇÃO DAS VARIAÇÕES PATRIMONIAIS - ANEXO 15

Município de PALHOÇA

Competência: 06/2019

Juros e Encargos de Mora	0,00	0,00
Variações Monetárias e Cambiais	9.356.405,19	860.626,46
Descontos Financeiros Concedidos	0,00	0,00
Outras Variações Patrimoniais Diminutivas - Financeiras	311.552,11	1.545.950,55
Transferências e Delegações Concedidas	**173.831.381,13**	**152.789.944,19**
Transferências Intragovernamentais	132.795.903,16	116.081.926,06
Transferências Intergovernamentais	32.197.116,18	28.933.138,78
Transferências às Instituições Privadas	8.647.291,49	7.530.103,97
Transferências às Instituições Multigovernamentais	0,00	0,00
Transferências aos Consórcios Públicos	0,00	0,00
Transferências ao Exterior	0,00	0,00
Execução Orçamentária Delegada a Entes	191.070,30	244.775,38
Outras Transferências e Delegações Concedidas	0,00	0,00
Desvalorização e Perda de Ativos e Incorporação de Passivos	**1.803.886,62**	**4.489.798,42**
Reavaliação, redução a Valor Recuperável e Ajuste para Perdas	1.588.235,98	3.829.430,35
Perdas com Alienação	0,00	0,00
Perdas Involuntárias	27.148,87	6.408,85
Incorporação de Passivos	0,00	0,00
Desincorporação de Ativos	188.501,77	653.959,22
Tributárias	**18.894.826,89**	**16.710.900,87**
Impostos, Taxas e Contribuições de Melhoria	2.258,69	1.502,57
Contribuições	18.892.568,20	16.709.398,30
Custo das Mercadorias Vendidas, dos Produtos Vendidos e dos Serviços Prestados	**0,00**	**0,00**
Custo de Mercadorias Vendidas	0,00	0,00
Custo de Produtos Vendidos	0,00	0,00
Custo de Serviços Prestados	0,00	0,00
Outras Variações Patrimoniais Diminutivas	**1.500.375.330,78**	**493.803.166,42**
Premiações	61.892,34	27.949,75
Resultado Negativo de Participações	0,00	0,00
Incentivos	0,00	0,00
Subvenções Econômicas	0,00	0,00
Participações e Contribuições	0,00	0,00

Esse documento foi assinado digitalmente por Ismenia Iria Carmisini, Camilo Nazareno Pagani Martins
Para verificar a autenticidade acesse http://salavirtual.tce.sc.gov.br e informe o número do processo 2000103442 e o código 0AA99

e-Sfinge Tribunal de Contas de Santa Catarina

DEMONSTRAÇÃO DAS VARIAÇÕES PATRIMONIAIS - ANEXO 15

Município de PALHOÇA

Competência: 06/2019

Constituição de Provisões	1.499.772.224,06	493.775.216,67
Diversas Variações Patrimoniais Diminutivas	541.214,38	0,00
Total das Variações Patrimoniais Diminutivas (II)	**2.148.957.348,95**	**1.076.053.986,01**
RESULTADO PATRIMONIAL DO PERÍODO (I -II)	**57.805.532,56**	**48.899.949,04**

Esse documento foi assinado digitalmente por Ismenia Iria Carmisini, Camilo Nazareno Pagani Martins
Para verificar a autenticidade acesse http://salavirtual.tce.sc.gov.br e informe o número do processo 2000103442 e o código 0AA99

DEMONSTRAÇÃO DO FLUXO DE CAIXA

Município de PALHOÇA

Competência: 06/2019

	Exercício Atual
FLUXOS DE CAIXA DAS ATIVIDADES OPERACIONAIS	
Ingressos	799.215.186,78
Receita Tributária	171.428.571,23
Receita de Contribuições	44.427.950,60
Receita Patrimonial	6.974.031,56
Receita Agropecuária	0,00
Receita Industrial	0,00
Receita de Serviços	58.293.573,19
Remuneração das Disponibilidades	36.654.998,33
Outras Receitas Derivadas e Originárias	8.378.695,50
Transferências recebidas	262.649.114,59
Outros ingressos operacionais	210.408.251,78
Desembolsos	674.165.708,44
Pessoal e demais despesas	426.202.159,79
Juros e encargos da dívida	692.926,51
Transferências concedidas	35.597.095,18
Outros desembolsos operacionais	211.673.526,96
Fluxo de caixa líquido das atividades operacionais (I)	125.049.478,34
FLUXOS DE CAIXA DAS ATIVIDADES DE INVESTIMENTOS	
Ingressos	805.248,50
Alienações de bens	805.248,50
Amortização de empréstimos e financiamentos concedidos	0,00
Outros ingressos de Investimentos	
Desembolsos	31.729.438,51
Aquisição de ativo não circulante	31.140.295,18
Concessão de empréstimos e financiamentos	0,00
Outros desembolsos de investimentos	589.143,33
Fluxo de caixa líquido das atividades de investimentos (II)	-30.924.190,01
FLUXOS DE CAIXA DAS ATIVIDADES DE FINANCIAMENTO	
Ingressos	21.327.829,38
Operações de Crédito	16.802.484,30

Esse documento foi assinado digitalmente por Ismenia Iria Carmisini, Camilo Nazareno Pagani Martins
Para verificar a autenticidade acesse http://salavirtual.tce.sc.gov.br e informe o número do processo 2000103442 e o código 63F95

Integralização do capital social de empresas dependentes	0,00
Outros ingressos de financiamentos	4.525.345,08
Desembolsos	10.291.438,31
Amortização/Refinanciamento da Dívida	0,00
Outros desembolsos de financiamentos	10.291.438,31
Fluxo de caixa líquido das atividades de financiamento (III)	11.036.391,07
GERAÇÃO LÍQUIDA DE CAIXA E EQUIVALENTE DE CAIXA (I + II + III)	105.161.679,40
Caixa e Equivalentes de caixa inicial (*)	339.403.100,43
Caixa e Equivalentes de caixa final (**)	444.632.547,60

(*) Incluído os valores referentes aos Investimentos temporários a curto prazo inicial, atributo F
(**) Incluído os valores referentes aos Investimentos temporários a curto prazo final, atributo F

Esse documento foi assinado digitalmente por Ismenia Iria Carmisini, Camilo Nazareno Pagani Martins
Para verificar a autenticidade acesse http://salavirtual.tce.sc.gov.br e informe o número do processo 2000103442 e o código 63F95

Esse documento foi assinado digitalmente por Ismenia Iria Carmisini, Camilo Nazareno Pagani Martins
Para verificar a autenticidade acesse http://salavirtual.tce.sc.gov.br e informe o número do processo 2000103442 e o código 63F95

e-Sfinge Tribunal de Contas de Santa Catarina

QUADRO DE TRANSFERÊNCIAS RECEBIDAS E CONCEDIDAS

Município de PALHOÇA

Competência: 06/2019

	Exercício Atual
TRANSFERÊNCIAS CORRENTES RECEBIDAS	
Intergovernamentais	172.248.280,97
da União	95.782.351,89
de Estados e Distrito Federal	76.465.929,08
de Municípios	0,00
Intragovernamentais	26.708.738,86
Outras transferências correntes recebidas	63.692.094,76
Total das Transferências Correntes Recebidas	262.649.114,59
TRANSFERÊNCIAS CONCEDIDAS	
Intergovernamentais	569.999,38
a União	0,00
a Estados e Distrito Federal	569.999,38
a Municípios	0,00
Intragovernamentais	26.708.738,86
Outras transferências concedidas	8.318.356,94
Total das Transferências Concedidas	**35.597.095,18**

Esse documento foi assinado digitalmente por Ismenia Iria Carmisini, Camilo Nazareno Pagani Martins
Para verificar a autenticidade acesse http://salavirtual.tce.sc.gov.br e informe o número do processo 2000103442 e o código 63F95

e-sfinge Tribunal de Contas de Santa Catarina

QUADRO DE DESEMBOLSOS DE PESSOAL E DEMAIS DESPESAS POR FUNÇÃO

Município de PALHOÇA

Competência: 06/2019

	Exercício Atual
Legislativa	17.373.552,08
Judiciária	4.872.642,83
Essencial à Justiça	0,00
Administração	47.946.379,69
Defesa Nacional	0,00
Segurança Pública	5.619.364,28
Relações Exteriores	0,00
Assistência Social	18.296.366,00
Previdência Social	23.647.490,28
Saúde	90.101.867,79
Trabalho	0,00
Educação	123.487.281,27
Cultura	133.389,69
Direitos da Cidadania	0,00
Urbanismo	33.661.686,95
Habitação	57.775,00
Saneamento	45.848.619,95
Gestão Ambiental	2.540.075,81
Ciência e Tecnologia	0,00
Agricultura	1.367.800,89
Organização Agrária	0,00
Indústria	0,00
Comércio e Serviços	913.128,52
Comunicações	0,00
Energia	3.392.800,82
Transporte	0,00
Desporto e Lazer	3.103.396,83
Encargos Especiais	3.838.541,11
Outras Despesas não identificadas	0,00
Total dos Desembolsos de Pessoal e Demais Despesas por Função	**426.202.159,79**

Esse documento foi assinado digitalmente por Ismenia Iria Carmisini, Camilo Nazareno Pagani Martins
Para verificar a autenticidade acesse http://salavirtual.tce.sc.gov.br e informe o número do processo 2000103442 e o código 63F95

e-sfinge
Tribunal de Contas de Santa Catarina

QUADRO DE JUROS E ENCARGOS DA DÍVIDA

Município de PALHOÇA

Competência: 06/2019

	Exercício Atual
Juros e Correção Monetária da Dívida Interna	0,00
Juros e Correção Monetária da Dívida Externa	0,00
Outros Encargos da Dívida	0,00
Despesas com Juros, Correção Monetária e Outros encargos da dívida, não classificados na Função 28	**692.926,51**
Total dos Juros e Encargos da Dívida	692.926,51

Esse documento foi assinado digitalmente por Ismenia Iria Carmisini, Camilo Nazareno Pagani Martins
Para verificar a autenticidade acesse http://salavirtual.tce.sc.gov.br e informe o número do processo 2000103442 e o código 63F95

e-sfinge
Tribunal de Contas de Santa Catarina

DEMONSTRAÇÃO DAS MUTAÇÕES DO PATRIMÔNIO LÍQUIDO

Município de PALHOÇA

Competência: 06/2019

ESPECIFICAÇÃO	Patrimônio Social e Capital Social	Adiantamento para Futuro Aumento de Capital (AFAC)	Reserva de Capital	Ajuste de Avaliação Patrimonial	Reservas de Lucros	Demais Reservas	Resultados Acumulados	Ações/Cotas em Tesouraria	TOTAL
Saldos iniciais	**49.114.467,21**	**0,00**	**0,00**	**0,00**	**0,00**	**0,00**	**580.909.645,82**	**0,00**	**630.024.113,03**
Ajustes de exercícios anteriores							0,00		0,00
Aumento de capital	0,00	0,00							0,00
Resgate/Reemissão de Ações e Cotas								0,00	0,00
Juros sobre capital próprio									
Resultado do exercício							57.805.532,56		57.805.532,56
Ajustes de avaliação patrimonial				0,00					0,00
Constituição/Reversão de reservas			0,00		0,00	0,00			0,00
Outros							0,00		0,00
Dividendos a distribuir (R$ ... por ação)									
Saldos finais	**49.114.467,21**	**0,00**	**0,00**	**0,00**	**0,00**	**0,00**	**638.715.178,38**	**0,00**	**687.829.645,59**

Esse documento foi assinado digitalmente por Ismenia Iria Carmisini, Camilo Nazareno Pagani Martins
Para verificar a autenticidade acesse http://salavirtual.tce.sc.gov.br e informe o número do processo 2000103442 e o código BD20F

MUNICÍPIO DE PALHOÇA
Notas Explicativas
BALANÇO CONSOLIDADO
EXERCÍCIO DE 2019

NOTAS EXPLICATIVAS DO BALANÇO GERAL CONSOLIDADO DAS EM 31 DE DEZEMBRO DE 2019

IDENTIFICAÇÃO DA PESSOA JURÍDICA

Município De Palhoça - Consolidado

Entidades Relacionadas:

Prefeitura Municipal de Palhoça

Câmara Municipal de Palhoça

Prefeitura Municipal de Palhoça

Instituto de Previdência dos Servidores Públicos de Palhoça

Fundação Municipal do Meio Ambiente

Fundo Municipal de Saúde

Fundo Municipal de Assistência Social

Fundo Municipal da Infância e do Adolescente

Fundo Municipal FUMPREVI/BOMBEIRO

Faculdade Municipal de Palhoça

Fundo Municipal de Esporte e Cultura

DAS PRÁTICAS CONTÁBEIS E BASE DE PREPARAÇÃO DAS DEMONSTRAÇÕES

.A contabilização das movimentações orçamentárias, financeiras, patrimoniais são realizadas de forma controlada e gerencial e os dados obtidos em forma de números são transformados em informações que utilizamos durante o exercício.

As demonstrações contábeis estão esclarecidas em relatório numérico, circunstanciado com objetivo de aproveitar as informações com base nos dados obtidos, onde cada demonstração revela

Recebido 31/03/2020
Assi

Esse documento foi assinado digitalmente por Ismenia Iria Carmisini
Para verificar a autenticidade acesse http://salavirtual.tce.sc.gov.br e informe o número do processo 2000103442 e o código 19F96

que um bom gerenciamento da contabilidade, se consegue fazer uma gestão responsável.

Os registros efetuados na contabilidades da Prefeitura Municipal de Palhoça, Autarquias fundos e fundações, foram executados de acordo com a Legislação vigente, permitindo o acompanhamento da execução orçamentária, o reconhecimento patrimonial e o levantamento das demonstrações contábeis no período de janeiro a dezembro de 2019, correspondendo ao exercício financeiro conforme disposto no art. 34, da lei n° 4.320/64. A execução dos trabalhos e estrutura das demonstrações contábeis foi executada em observância ao disposto na Lei n° 4.320/64, Lei n° 101/2000 e do Manual de Contabilidade aplicadas ao Setor Públicos - MCASP, instituído pela Secretaria do Tesouro Nacional.

A contabilização e execução dos Orçamentos Fiscal e da Seguridade Social foram utilizados o regime de caixa para a arrecadação das receitas e o de competência para execução das despesas, em conformidade com o art. 35 da Lei n°4.320/64, de forma integrada com NBCASP,

A Demonstração das Variações Patrimoniais - DVP - evidencia as variações patrimoniais aumentativas e diminutivas, o resultado patrimonial e as variações qualitativas decorrentes da execução orçamentária. O objetivo de Demonstração das variações Patrimoniais e demonstrar a variação do Patrimônio.

Esse documento foi assinado digitalmente por Ismenia Iria Carmisini
Para verificar a autenticidade acesse http://salavirtual.tce.sc.gov.br e informe o número do processo 2000103442 e o código 19F96

Lei Orçamentária no. 4.673/ 2018 de 28 de Dezembro de 2018, estimou a Receita em R$ 740.642.525,00 e fixou a Despesa em

R$ 740.642.525,00.

(+) Créditos Especiais	122.210.062,19
(-) Reduções	60.047.869,57
DESPESA AUTORIZADA EXERCÍCIO DE 2019	802.804.717,62

A Receita Orçamentária efetivamente arrecadada foi de R$ 610.940.012,88, verificando-se uma arrecadação a menor de R$ 129.702.512,12 como demonstramos a seguir:

Receita Prevista	740.642.525,00
Arrecadação a Menor	129.702.512,12
Receita Arrecadada	610.940.012,88

ANÁLISE DA DESPESA	ORÇADA+ CRÉDITOS	REALIZADA	DIFERENÇAS
3310000000000000000 - Pessoal e encargos sociais	290.099.019,82	271.510.971,45	18.588.048,37
3320000000000000000 - Juros e encargos da dívida	863.000,00	708.910,40	154.089,60

Esse documento foi assinado digitalmente por Ismenia Iria Carmisini
Para verificar a autenticidade acesse http://salavirtual.tce.sc.gov.br e informe o número do processo 2000103442 e o código 19F96

3330000000000000000 - Outras despesas correntes	221.264.343,98	166.958.984,73	54.305.359,25
3400000000000000000 - Despesas de capital	194.123.250,52	28.994.546,17	165.128.704,35
3440000000000000000 - Investimentos	185.823.250,52	20.782.299,36	165.040.951,16
3460000000000000000 - Amortização da dívida	8.300.000,00	8.212.246,81	87.753,19
3700000000000000000 - Reserva do RPPS	40.051.000,00	0,00	40.051.000,00
3770000000000000000 - Reserva do RPPS	40.051.000,00	0,00	40.051.000,00
3900000000000000000 - Reserva de contingência	1.160.000,00	0,00	1.160.000,00
3990000000000000000 - Reserva de contingência	1.160.000,00	0,00	1.160.000,00
TOTAIS	747.560.614,32	468.173.412,75	279.387.201,57

Exercício	Correntes	Capital	Total
2015	313.254.451,70	35.394.823,58	348.649.275,28
2016	370.526.453,90	63.234.694,15	433.761.148,05
2017	394.611.606,78	24.233.610,52	418.845.217,30
2018	439.178.866,58	28.994.546,17	468.173.412,75

A execução orçamentária alcançou as seguintes cifras:

DESPESA AUTORIZADA	
Créditos Orçamentários	694.758.184,22
Créditos Suplementares	91.957.930,10
Créditos Especiais	3.113.500,00
(-)Reduções	42.269.000,00
Total	747.560.614,32
DESPESA REALIZADA	
Orçamentária	468.173.412,75
Despesa a Menor	279.387.201,57
RECEITA ARRECADADA	872.987.894,46
(-)Receita Prevista	694.758.184,22
Receita a Menor	178.229.710,24

O Balanço Financeiro, demonstra os saldos em espécie no início e no fim do exercício.

As operações financeiras se processam conforme Demonstrativo a seguir:

INGRESSOS	
Receita Orçamentária (I)	516.528.473,98
Transferências Financeiras Recebidas (II)	116.081.926,06
Recebimentos Extraorçamentários (III)	99.871.877,02
Saldo em Espécie do Exercício Anterior (IV)	279.043.837,75
TOTAL (V) = (I + II + III + IV)	**1.011.526.114,81**
DISPÊNDIOS	
Despesa Orçamentária (VI)	468.173.412,75
Transferências Financeiras Concedidas (VII)	116.081.926,06
Pagamentos Extraorçamentários (VIII)	87.799.907,80
Saldo em Espécie para o Exercício Seguinte (IX)	339.470.868,20
TOTAL (X) = (VI + VII + VIII + IX)	**1.011.526.114,81**

DÍVIDA PÚBLICA

A Dívida Pública corresponde a compromissos de exigibilidade superior a 12 meses, contraídos para atender a financiamentos de obras, bens e serviços Públicos.

Apresenta a seguinte situação:

Saldo do Exercício Anterior	13.738.971,53
Inscrição Mutação	7.229.984,82
Inscrição Variação	1.508.935,79

Esse documento foi assinado digitalmente por Ismenia Iria Carmisini
Para verificar a autenticidade acesse http://salavirtual.tce.sc.gov.br e informe o número do processo 2000103442 e o código D9BFE

Baixas	9.794.807,69
Saldo para o Exercício Seguinte	12.683.084,45

DÍVIDA FLUTUANTE

A Dívida Flutuante, no montante de R $29.231.331,40, encontra-se assim discriminada:

DEPÓSITOS	621.457,38
RESTOS À PAGAR	28.609.874,02
TOTAL	29.231.331,40

O Saldo da Dívida apresenta a seguinte situação em :

SALDO EXERCÍCIO ANTERIOR	20.901.395,43
INSCRIÇÃO	99.790.052,40
BAIXA	91.460.116,43
SALDO DO EXERCICIO DE 2018	29.231.331,40

As alterações sofridas pelo Patrimônio estão demonstradas no Anexo 15 (Demonstração das Variações Patrimoniais) e, analisadas, podem ser traduzidas assim:

VARIAÇÕES PATRIMONIAIS AUMENTATIVAS	
Impostos, Taxas e Contribuições de Melhoria	120.181.979,80
Contribuições	36.958.314,57
Exploração e Venda de Bens, Serviços e Direitos	52.114.832,75
Variações Patrimoniais Aumentativas Financeiras	48.096.033,24
Transferências e Delegações Recebidas	290.183.178,87
Valorização e Ganhos com Ativos e Desincorporação de Passivos	209.915,88
Outras Variações Patrimoniais Aumentativas	576.729.812,00
Total das Variações Patrimoniais Aumentativas (I)	**1.124.474.067,11**
VARIAÇÕES PATRIMONIAIS DIMINUTIVAS	
Pessoal e Encargos	276.737.608,25
Benefícios Previdenciários e Assistenciais	16.947.752,28
Uso de Bens, Serviços e Consumo de Capital Fixo	110.499.619,12
Variações Patrimoniais Diminutivas Financeiras	4.075.196,46
Transferências e Delegações Concedidas	152.789.944,19
Desvalorização e Perdas de Ativos e Incorporação de Passivos	4.009.930,48
Tributárias	16.710.900,87
Custo das Mercadorias e Produtos Vendidos, e dos Serviços Prestados	0,00
Outras Variações Patrimoniais Diminutivas	493.803.166,42
Total das Variações Patrimoniais Diminutivas (II)	**1.075.574.118,07**
RESULTADO PATRIMONIAL DO PERÍODO (III) = (I - II)	**48.899.949,04**

Foram ressaltados neste relatório os principais aspectos da Gestão Orçamentária, Financeira e Econômica do exercício de 2018, permanecendo este órgão ao inteiro dispor para prestar os esclarecimentos que por ventura se fizerem necessários.

Execução Orçamentária da Receita:

Os registros de classificação da receita tributária, são gerenciados por meio do Sistema de Administração Tributária, não integrando ao sistema de contabilidade e tesouraria. Assim o Setor tributário emite relatório sintético e encaminha para o registro manual da contabilidade, Importante salientar que foi constatado vários erros no sistema tributário, especialmente na configuração da planilha da receita orçamentária contábil, com a receita do banco de tributos.

Execução Orçamentária da Despesa:

Esse documento foi assinado digitalmente por Ismenia Iria Carmisini
Para verificar a autenticidade acesse http://salavirtual.tce.sc.gov.br e informe o número do processo 2000103442 e o código D9BFE

Os registros de classificação da despesa foram efetuados em conformidade com o Manual de Contabilidade Aplicada ao Setor Público – MCASP, 7ª edição, expedido pela Secretaria do Tesouro Nacional e pela Portaria Conjunta STN/SOF nº 163/2001.

Destinação de Recursos		Ativo Financeiro		Disponibilidade a Utilizar	
		Disp. Caixa	Passivo Financeiro	Superávit	Déficit
01000030	Outras Receitas Ambiente	140,00	140,00		
01000033	Recursos Ordinários Livres-Camara	416.161,21	416.161,21		
01000080	Outras Receitas Saúde	39.965,00	39.965,00		
01000081	Recursos Ordinários Livre - Ambienet	19.699,22	19.699,22		
01000109	Outras Receitas Faculdade	4.723,54	4.723,54		
01000130	Recursos Ordinários Livres - Faculdade	14.190,15	14.190,15		
01000142	Recursos Ordinários Livres - Prefeitura	7.182.928,33	7.182.928,33		
01000143	Recursos Ordinários Livre-Esporte	104.830,42	104.830,42		
01000152	Recursos Ordinários Livres - Assistencia	22.724,18	22.724,18		
01000156	Taxa de Licença Ambiental	1.038,29	1.038,29		
01000164	Outras Receitas Fumpresi	262.595,24	262.595,24		
01000251	Tx de Fisc. Vigilância Sanitária -saúde	3.763,07	3.763,07		
01000258	Ajuste Licença P/ Obras Desenv. Urbano	75.949,51	75.949,51		
01010143	Receita de Impostos -educação 25%	603.574,37	603.574,37		
01020179	Recursos de Impostos - Saúde 15%	262.897,69	262.897,69		
01030069	RPPS - Regime Proprio de Previdência	821,36	821,36		
01070157	Cota Parte Dom. Econ. Cide	115.615,56	115.615,56		
01080186	Cont. P/ Custeio Serv. Iluminação Pública	3.367.718,45	3.367.718,45		
01120187	Convênio de Trânsito - Prefeitura	449.586,07	449.586,07	0,00	
01180158	Transf. Recursos do FUNDEB 60/40%	545.319,31	545.319,31		
01190207	Transf. FUNDEB 40%	30.899,35	30.899,35		0,00
01310211	Proteção S.Básica/ Serv Convivencia Fort. Vinculos	103,08	103,08		
01310212	Creas/MSE/Abordagem Social	9.307,52	9.307,52		
01310213	Proteção Especial Social de Alta Complexidade	76.793,28	76.793,28		
01310222	Gestão do SUAS/Bolsa Familia	5.973,42	5.973,42		
01340193	Transferências de Convênios Governo Federal	106.852,74	106.852,74		
01360150	Transf. Salário Educação	192.884,90	192.884,90		
01370151	Programa Dinheiro na Escola	710,00	710,00		
01370152	Merenda das Escola Fnde -pnae	341.918,18	341.918,18		
01380198	Rend. Deposito Banc. Vinc. Saúde	39.907,00	39.907,00		
01380202	Programa Farmácia Básica	35.889,85	35.889,85		
01380203	Programa Saúde Bucal	20.219,34	20.219,34		
01380204	Programa de Vigilância Epidemiologica	39.554,91	39.554,91		

Esse documento foi assinado digitalmente por Ismenia Iria Carmisini
Para verificar a autenticidade acesse http://salavirtual.tce.sc.gov.br e informe o número do processo 2000103442 e o código D9BFE

01380205	Programa de Apoio Psicosocial	51.300,14	51.300,14		
01380206	Programa DST/Aids.	27.316,39	27.316,39		
01380210	Transf. Conv. P/ Sus/união - Média Alta Complexidade	54.820,82	54.820,82		
01380212	Programa de Vigilância Sanitária	7.820,00	7.820,00		
01380213	Programa de Atenção Basica - Pab	338.872,15	338.872,15		
01380253	Cofinanciamento do Estado	4.169,44	4.169,44		
01380254	Rec. Vinculado Nasf Saude	117.139,41	117.139,41		
01380258	Programa Brasil Sorridente	7.713,00	7.713,00		
01380260	Serv. Atendimento de Urgência - Samu	4.149,34	4.149,34		
01380269	Vinc Saúde Mac/ Outros Custeio / União	415.349,78	415.349,78		
01380270	Farmácia Básica/estado	71.581,99	78.249,58		6.667,59
01382667	Ceo - Odontologico /estado	6.570,67	6.570,67		
01610214	Estado SST/FEAS/FAMAS	11.315,72	11.315,72		
01630209	Transferências de Convênios - Estado/Saúde	490,00	490,00		
01640190	Transf. Conv. Estado	11.598,23	11.598,23		0,00
01800133	Rec. Vinc. Aguas de Palhoça	9.133.590,42	9.133.590,42		
01830188	Operações de Crédito Interna - Badesc	2.301.260,80	2.301.260,80		
03000000	Recursos Ordinários	100.000,00	0,00	100.000,00	
03000030	Outras Receitas Ambiente	6.886,52	0,00	6.886,52	
03000080	Outras Receitas Saúde	40.036,29	0,00	40.036,29	
03000081	Recursos Ordinários Livres	10.041,87	258,00	9.783,87	
03000101	Recursos Ordinários Livres	22.001,22	6.691,11	15.310,11	
03000109	Outras Receitas Faculdade	110.117,17	3.273,03	106.844,14	
03000130	Recursos Ordinários Livres	12.872,92	0,00	12.872,92	
03000142	Recursos Ordinários Livres	15.413.228,48	234.376,33	15.178.852,15	
03000143	Recursos Ordinários Livres	2.561,16	0,00	2.561,16	
03000152	Recursos Ordinários Livres - Prefeitura	321.955,98	0,00	321.955,98	
03000156	Taxa de Licença Ambiental	333.585,62	1.964,48	331.621,14	
03000164	Receita de Serviços do Corpo de Bombeiro	389.543,20	50.416,95	339.126,25	
03000251	Outras Receitas Saúde	19.216,37	0,00	19.216,37	
03000258	Ajuste Licença p/Obras Desenv.Urbano	210.419,20	0,20	210.419,00	
03020179	Recursos de Impostos - Saúde 15%	394.517,24	0,00	394.517,24	
03030069	Contribuição para o Regime Próprio de Previdência Social - RPPS (patronal, servidores e compensação financeira)	187.716.281,24	0,00	187.716.281,24	
03030143	Contribuição para o Regime Próprio de Previdência Social - RPPS (patronal, servidores e compensação financeira)	4.477.859,92	0,00	4.477.859,92	
03030262	Contribuição para o Regime Próprio de Previdência Social - RPPS (patronal, servidores e compensação financeira)	2.117.056,06	0,00	2.117.056,06	
03030263	Contribuição para o Regime Próprio de Previdência Social - RPPS (patronal, servidores e compensação financeira)	5.105.679,44	0,00	5.105.679,44	
03030270	Contribuição para o Regime Próprio de Previdência Social - RPPS (patronal, servidores e compensação financeira)	67.692.635,20	0,00	67.692.635,20	
03070157	Cota Parte Dom. Econ. Cide	204.655,84	49,00	204.606,84	
03080186	Contribuição para o Custeio dos Serviços de Iluminação Pública - COSIP	10.926.501,85	624.660,97	10.301.840,88	
03120187	Convênio de Trânsito - Prefeitura	4.493.579,58	435.451,15	4.058.128,43	
03180158	Transferências Recursos do FUNDEB 60%	2.356.119,92	0,00	2.356.119,92	
03240610	Superavit Financeiro - Cras	259,72	0,00	259,72	
03310106	Transf. Rec. União-assist.social/cras/outros	49.128,88	13.721,94	35.406,94	
03310207	Rend. Dep . Vinc. Assistencia Social	11.884,64	3.445,48	8.439,16	
03310210	IGD/PBC na Escola	29.352,66	0,00	29.352,66	
03310211	Transferências de Convênios - União/Assistência Social	85.478,58	42.915,75	42.562,83	
03310212	Transferências de Convênios - União/Assistência Social	315.997,12	45.862,55	270.134,57	
03310213	Programa Abrigo Alta Complexidade	124.302,23	18.089,34	106.212,89	

Esse documento foi assinado digitalmente por Ismenia Iria Carmisini
Para verificar a autenticidade acesse http://salavirtual.tce.sc.gov.br e informe o número do processo 2000103442 e o código 1DA17

03310222	IGD/Bolsa Familia/IGD SUAS	137.411,48	12.186,70	125.224,78	
03310863	ACESSUAS	87.757,12	4.991,77	82.765,35	
03310864	BPC/Escola	3.949,37	0,00	3.949,37	
03320161	Transferência Convênio p/Educação	19.887,53	0,00	19.887,53	
03340002	Transferências de Doações	528.190,81	0,00	528.190,81	
03340003	Transferências de Convênios - União/Outros (não relacionados à educação/saúde/assistência social)	1.313,61	0,00	1.313,61	
03340108	Transferências de Convênios - União	735.122,21	0,00	735.122,21	
03340193	Transferências Convênio Ministério das Cidades	113.492,39	0,00	113.492,39	
03360150	Transferência Salário Educação	1.030.224,66	0,00	1.030.224,66	
03360156	Salário-Educação	109.626,61	0,00	109.626,61	
03370151	Programa Dinheiro na Escola	1.042,04	0,00	1.042,04	
03370152	Merenda das Escola Fnde -pnae	219.503,68	0,00	219.503,68	
03370155	Vinc. Fnde Fnde Pnate	37.176,07	0,00	37.176,07	
03380198	Rend. Deposito Banc. Vinc. Saúde	2.042,60	0,00	2.042,60	
03380201	Programa de Agente Comunitário -pacs	320.093,11	0,00	320.093,11	
03380202	Programa Farmácia Básica	32.713,21	5,55	32.707,66	
03380203	Programa Saúde Bucal	123.626,47	11.313,50	112.312,97	
03380204	Programa de Vigilância Epidemiologica	158.445,21	45.435,42	113.009,79	
03380205	Programa de Apoio Psicosocial	13.932,95	2.973,95	10.959,00	
03380206	Programa DST/Aids.	97.320,98	0,00	97.320,98	
03380207	Transferências do Sistema Único de Saúde - SUS/União	13.175,81	0,00	13.175,81	
03380208	Out. Transf.conv. Prog Saúde	499.112,47	0,00	499.112,47	
03380209	Transf. Conv. Sus-estado - Média Alta Complexidade	64.907,13	0,00	64.907,13	
03380210	Transf. Conv. P/ Sus/união - Média Alta Complexidade	1.280.235,76	297.212,15	983.023,61	
03380211	Programa Saúde da Família	234.676,53	0,00	234.676,53	
03380212	Programa de Vigilância Sanitária	138.643,38	10.575,86	128.067,52	
03380213	Programa de Atenção Basica - Pab	428.367,50	10.807,38	417.560,12	
03380253	Cofinanciamento do Estado	147.023,88	440,86	146.583,02	
03380254	Rec. Vinculado Nasf Saude	203.746,47	2.069,31	201.677,16	
03380258	Programa Brasil Sorridente	83.309,49	16.400,00	66.909,49	
03380260	Serv. Atendimento de Urgência - Samu	3.930,99	0,20	3.930,79	
03380269	Rec Vinc Saúde Mac/União	578.889,15	16.366,66	562.522,49	
03380273	Diabeticos e Hipertensos/estado	12,10	0,00	12,10	
03382667	Ceo - Odontologico / estado	2.620,50	2,00	2.618,50	
03610207	Rend. Dep. Vinc. Estado/Assistência Social	0,03	0,00	0,03	
03610214	Transferências de Convênios - Estado/Assistência Social	154.550,20	318,98	154.231,22	
03620160	Transferências de Convênios - Estado/Transporte Escolar	145.164,52	0,00	145.164,52	
03630209	Transferências de Convênios - Estado/Saúde	8.145,19	0,00	8.145,19	
03640190	Transf. Conv. Estado	384.271,05	135.059,87	249.211,18	
03800133	Rec. Vinc. Aguas de Palhoça	685.483,58	207.981,58	477.502,00	
03830188	Operações de Crédito Interna - Badesc	271.123,72	9.000,00	262.123,72	
03870226	Alienação de Bens Móveis - Educação	629,46	0,00	629,46	
03880255	Alienação de Bens Móveis Saúde	13.458,67	0,00	13.458,67	
03890200	Alienações de Bens destinados a Outros Programas	74.168,90	0,00	74.168,90	
03890210	Alienações de Bens destinados a Outros Programas	73.904,60	0,00	73.904,60	
03890227	Alienação de Bens Móveis - PMP	133.982,45	0,00	133.982,45	
03890232	Alienação de Bens Imóveis	20.393,60	0,00	20.393,60	
	Total Geral	**339.470.868,20**	**29.231.298,45**	**310.246.237,34**	6.667,59

Esse documento foi assinado digitalmente por Ismenia Iria Carmisini
Para verificar a autenticidade acesse http://salavirtual.tce.sc.gov.br e informe o número do processo 2000103442 e o código 1DA17

Nota Explicativa da disponibilidade das Fontes de Recursos 01 Exercício Corrente 03 Superavit Financeiro do Exercício Anterior, e no Ativo Financeiro a Disponibilidade dos recursos, e o Passivo Financeiro corresponde aos Restos a Pagar Orçamentário e Extra orçamentários.

Principais Despesas:

Manutenção e Desenvolvimento do Ensino em Conformidade com os Limites Constitucionais Estabelecidos

Educação índice Mínimo 25% índice realizado 31,08 %

Saúde índice Mínimo 15% índice realizado 25,59%

Fundeb /Magistério índice Mínimo 60% índice realizado 79,57%

Gasto Com Pessoal limite prudencial 51.30 índice realizado 47,73%

CONCLUSÃO

O presente relatório de Notas Explicativas das Demonstrações Contábeis Aplicadas ao Setor Público – DCASP – foi elaborado com o objetivo de apresentar informações relevantes no contexto da gestão municipal, visando evidenciar de forma mais clara e transparente os dados contidos nos Demonstrativos apresentados resultantes da gestão do exercício de 2019

Analisando as informações é possível constatar que o Município mantém controle das finanças públicas, de modo que as receitas e as despesas se mantém equilibradas, de sorte registra as despesas inferiores às receitas, mantendo os cofres públicos com saldo positivo com superávit de recursos ordinários na ordem de R$ 42.446.465,62

Florianópolis, 31 de dezembro de 2019

Ismênia Iria Carmisini

Tec Contab. CRC – SC 11.872

Esse documento foi assinado digitalmente por Ismenia Iria Carmisini
Para verificar a autenticidade acesse http://salavirtual.tce.sc.gov.br e informe o número do processo 2000103442 e o código 1DA17

IPPA
ESTADO DE SANTA CATARINA
PREFEITURA MUNICIPAL DE PALHOÇA
INSTITUTO DE PREVIDÊNCIA SOCIAL DOS SERVIDORES PÚBLICOS DO MUNICÍPIO DE PALHOÇA

Palhoça, 05 de março de 2020.

OFÍCIO/DECONT nº 04/2020.

Senhor Diretor,

Cumprimentando-o inicialmente, vimos pelo presente expediente, informar que em resposta sobre o Comunicado Oficial do TCE datado de 19 de dezembro de 2019, que refere-se a Prestação de Contas Anuais de Governo relativas ao exercício de 2019, onde cita a Compensação Financeira na GFIP e alterações do Evento Contábil 2.76, informamos que o Instituto de Previdência Social dos Servidores Públicos de Palhoça – IPPA não possui compensação de valores na GFIP, todos os relatórios são enviados sem movimento, pois não possuímos valores registrados de INSS e também não temos registro contábil no Evento 2.76.

A contabilidade do IPPA possui somente movimentação de valores no grupo 2.2.7 que referem-se aos lançamentos do Cálculo Atuarial.

Cordialmente,

Milton Luiz Espíndola
Presidente do IPPA

Prezado Senhor
Osvaldo Bossolan Neto
Diretor de Controle Interno
Prefeitura Municipal de Palhoça - SC

Rua Emeline Matilde C. Scheidt, 100 – FONE/FAX:3286-5845 – CGC: 04.816/835/0001-75 – CEP: 88 130-100
E-mail: ippa@ippa.sc.gov.br

Esse documento foi assinado digitalmente por Ismenia Iria Carmisini
Para verificar a autenticidade acesse http://salavirtual.tce.sc.gov.br e informe o número do processo 2000103442 e o código 1EA37

ANEXO II

RELATÓRIO DO ÓRGÃO CENTRAL DO SISTEMA DE CONTROLE INTERNO DO PODER EXECUTIVO(que acompanha a prestação de contas do prefeito)

Conforme prevê a instrução normativa nº TC-0020/2015, art. 7º, II, da Egrégia Corte de Contas do Estado de SC, encaminha-se o Relatório sobre as contas de governo relativamente ao exercício de 2019, considerando a Portaria N. TC-0975/2019 do TCE/SC.

I - Informações e análise sobre matéria econômica, financeira, administrativa e social

a) Análise da situação Econômica e financeira do Município

Principais indicadores financeiros e econômicos:				
	Descrição	***Composição***	***Valor (R$)***	***%***
1)	Liquidez Financeira	Ativo Financeiro (excluir RPPS) Passivo Financeiro	126.133.631,30 41.708.513,90	3,02417
2)	Liquidez Corrente	AC- Estoque - Desp. Antec. PC	445.222.245,08 23.729.339,44	18,7625
3)	% despesa corrente s/ receita corrente	Despesas Correntes Receitas Correntes (excluídos convênios, intra, contribuições RPPS)	448.872.418,34 545.211.962,94	0,8233
4)	Evolução do PL	PL Final PL Inicial	-638.715.178,38 -630.024.113,03	1,01379

b) Análise sobre a situação administrativa

Esse documento foi assinado digitalmente por Camilo Nazareno Pagani Martins
Para verificar a autenticidade acesse http://salavirtual.tce.sc.gov.br e informe o número do processo 2000103442 e o código 7C2FB

Política de RH:

O controle de ponto dos servidores é realizado na forma biométrica e diária.
A política de treinamento do Município é incentivada na forma de progressão funcional, mediante capacitação, a cada 02 anos para servidores civis e a cada 03 anos para servidores do magistério público, sem prejuízo de capacitação por meio de graduação, pós-graduação, mestrado e doutorado, também incentivados através de agregação de cursos.
Existem avaliações de desempenho dos servidores que é realizada anualmente, após o estágio probatório, e durante o estágio, são realizadas seis avaliações, ou seja, uma a cada seis meses.
Foram realizadas alterações no plano de cargos e salários dos servidores, bem como reforma administrativa, através da Lei Complementar nº 252/2018, 253/208, 258/2018, 264/2018, 266/2018.

Condições de trabalho:

O Município possui materiais de trabalho razoavelmente adequados ao trabalho, tais como mobiliário, rede e servidor de computadores próprios, que é comandada por servidores de provimento efetivo, vinculados a Diretoria de Informática do Município.
O Município de Palhoça possui 04 (quatro) servidores estatutário vinculados ao Regime Geral de Previdência Social (INSS), logo, não existe PPRA, PPP ou PCMSO, mas adota a emissão de CAT, da seguinte forma: CAT – Serviços Externos é realizada através da apresentação de Boletim de Ocorrência pelo servidor; CAT – Serviços Internos é realizada após a comunicação do acidente pela chefia imediata; CAT – Saúde é encaminhado diretamente ao Hospital Nereu Ramos.
Após o acidente e a emissão da CAT, o servidor será avaliado por um medico ou perito, que emitirá laudo, depois é arquivado na ficha funcional.
As atividades insalubres são identificadas por meio de laudos, nos termos do Estatuto dos Servidores.

Processos internos:

O Município de Palhoça possui sistema de comunicação interna de todos os órgãos da administração direta e indireta, que é denominado de memorando eletrônico (1doc), ferramentas que vem otimizando a comunicação entre os setores, bem como gerando economia de materiais impressos, haja vista, que é tudo realizado por meio da rede mundial de computadores.

Esse documento foi assinado digitalmente por Camilo Nazareno Pagani Martins
Para verificar a autenticidade acesse http://salavirtual.tce.sc.gov.br e informe o número do processo 2000103442 e o código 7C2FB

Possui, ainda, o sistema de processo interno, que é Web, disponibilizando para consulta dos andamentos, tramitações, recebimentos e locais físicos onde se encontram os processos, bem como para despachos e pareceres, documentação online e outros dados.
Há uma ferramenta no site do Município, para consultas especificas de servidores, tais como contracheque, informe de rendimentos para imposto de renda e outras informações, tudo via internet.
Existe ferramenta de geoprocessamento cadastral no Município de Palhoça que é disponibilizado, inclusive ao público, para consultas gerais.
Disponibiliza na rede mundial de computadores o acesso às Leis Municipais de Palhoça.
Está disponível no site da Prefeitura o Mapa do Zoneamento Municipal e do Perímetro Urbano.

Governança em tecnologia da informação:

O Município possui parque tecnológico próprio, com exceção das impressoras, que são locadas.
Toda a rede de servidores e computadores é administrada pelo quadro de funcionários do Município, que é composto por detentores de cargo efetivo, através da Diretoria de Informática do Município.
Sistema de informações do Município é contratado com a empresa IPM, que disponibiliza diversos serviços e ferramentas para as mais variadas funcionalidades dos setores administrativos do Município, tais como: processo administrativo, protocolo, recursos humanos, folha, licitações e contratos, contabilidade e etc.
No tocante à segurança, o Município de Palhoça possui uma empresa terceirizada de vigilância patrimonial desarmada 24 horas, que é realizado na sede do Centro Administrativo do Município.

c) Análise da atuação da gestão em relação aos aspectos sociais

O Município de Palhoça possui ações junto à sociedade palhocense, dente algumas ações existem:

1- Programa adote uma área/praça, onde a comunidade em geral pode adotar um espaço público e auxiliar o Município na manutenção, que é realizado sem ônus para o Município;
2 - Programa de video monitoramento de áreas especificas no Município, que foi realizado através de convênio com o Governo do Estado (Programa Bem Te Vi);
3 - O Município exerceu algumas ações voltadas a ouvir a comunidade, através de reuniões regionais.

Esse documento foi assinado digitalmente por Camilo Nazareno Pagani Martins
Para verificar a autenticidade acesse http://salavirtual.tce.sc.gov.br e informe o número do processo 2000103442 e o código 7C2FB

II - Descrição analítica dos programas do orçamento fiscal, da seguridade social e de investimentos, com indicação das metas físicas e financeiras previstas e executadas de acordo com o estabelecido na LOA.

Foi declarada como facultativa, nos termos da Portaria N. TC-0975/2019 do TCE/SC, portanto, não será apresentada neste momento.

III - informações e análise sobre a execução do plano plurianual e prioridades escolhidas pelo Município na LDO, bem como a execução das metas escolhidas pela população em audiência pública

Foi declarada como facultativa, nos termos da Portaria N. TC-0975/2019 do TCE/SC, portanto, não será apresentada neste momento.

IV - Análise da execução dos orçamentos fiscal, da seguridade social e de investimento das empresas em que o Município, direta ou indiretamente, detenha a maioria do capital social com direito a voto;

Foi declarada como facultativa, nos termos da Portaria N. TC-0975/2019 do TCE/SC, portanto, não será apresentada neste momento.

V - Análise comparativa entre a programação e a execução financeira de desembolso:

Foi declarada como facultativa, nos termos da Portaria N. TC-0975/2019 do TCE/SC, portanto, não será apresentada neste momento.

VI - Demonstrativo dos restos a pagar, liquidados e não liquidados, existentes ao final do exercício, bem como sobre as despesas de exercícios anteriores registradas no Balanço Geral:

Foi declarada como facultativa, nos termos da Portaria N. TC-0975/2019 do TCE/SC, portanto, não será apresentada neste momento.

VII - Demonstrativo dos valores mensais repassados no exercício ao Tribunal de Justiça para pagamento de precatórios:

Foi declarada como facultativa, nos termos da Portaria N. TC-0975/2019 do TCE/SC, portanto, não será apresentada neste momento.

VIII -Em relação ao desempenho da arrecadação:

Esse documento foi assinado digitalmente por Camilo Nazareno Pagani Martins
Para verificar a autenticidade acesse http://salavirtual.tce.sc.gov.br e informe o número do processo 2000103442 e o código 7C2FB

Foi declarada como facultativa, nos termos da Portaria N. TC-0975/2019 do TCE/SC, portanto, não será apresentada neste momento.

IX - Demonstrativos dos indicadores fiscais da Lei Complementar nº 101/2000, relativos a despesas com pessoal, operações de crédito e endividamento e do cumprimento das metas fiscais, indicando as razões do não alcance das metas fiscais ou da extrapolação de limites, bem como indicação das medidas adotadas para melhoria da gestão e equilíbrio fiscal e para retorno aos limites:

a) Despesas com pessoal e operações de crédito e endividamento:

Limites	Limite % LRF s/ RCL	% Realizado	% Diferenças
Despesas com Pessoal			
Poder Executivo	54%	47,73%	(-6,27%)
Poder Legislativo	6%	2,61%	(-3,39%)
Operações de Crédito	16%	3,07%	(-12,93%)

b) Demonstrativo das metas fiscais, bem como indicação das medidas adotadas para melhoria da gestão e equilíbrio fiscal e para retorno aos limites:

ESPECIFICAÇÃO	2019		
	Fixadas na LOA	Execução	Diferenças
Receita Total	740.642.525,00	610.940.012,88	129.702.512,12
Receitas Primárias (I)	605.357.520,00	529.968.542,89	75.208.977,11
Despesa Total	688.262.525,00	522.393.714,24	165.868.810,76
Despesas Primárias (II)	726.642.525,00	482.718.017,13	243.924.507,87
Resultado Primário (III) = (I – II)	(38.186.005,00)	2.115.275,14	(36.070.729,86)
Resultado Nominal	(65.068.039,01)	31.571.894,02	(33.496.144,99)
Dívida Pública Consolidada	(54.892.144,40	(86.464.038,42)	(31.571.894,02)

Esse documento foi assinado digitalmente por Camilo Nazareno Pagani Martins
Para verificar a autenticidade acesse http://salavirtual.tce.sc.gov.br e informe o número do processo 2000103442 e o código 7C2FB

Dívida Consolidada Líquida	657.709.771,49 limite senado	(86.506.951,16)	(15,78)

X – Avaliação do cumprimento dos limites constitucionais de aplicação em saúde, educação e FUNDEB, previstos nos arts. 198 e 212 da Constituição Federal e do ADCT:

a) ações e serviços públicos de saúde: aplicação de 25,59% do produto da arrecadação dos impostos em ações e serviços públicos de saúde, superando o percentual mínimo de 15% exigidos no art. 198 da Constituição Federal c/c o art. 77, III, do ADCT.

b) manutenção e desenvolvimento do ensino: aplicação de 31,08% das receitas resultantes dos impostos na manutenção e desenvolvimento do ensino, superando o mínimo de 25% exigido no art. 212 da Constituição Federal.

c) aplicação dos recursos do FUNDEB: aplicação de 79,57% dos recursos oriundos do FUNDEB para remuneração dos profissionais do magistério e educação básica, superando o percentual mínimo de 60% estabelecido no art. 60, XII, do ADCT e art. 22, da Lei n° 11.494/2007.

d) aplicação dos recursos do FUNDEB do exercício: aplicação de 97,06 % dos recursos oriundos do FUNDEB recebidos no exercício de 2019 em manutenção e desenvolvimento da educação básica, superando o percentual mínimo de 95% exigido pelo art. 21 da Lei n° 11.494/2007.

e) aplicação do saldo do exercício anterior dos recursos do FUNDEB: havia saldo dos recursos do FUNDEB do exercício anterior (2018) no montante de 2,94%, estando dentro do limite máximo de 5% não aplicado no exercício, nos termos da Lei nº 11.494/2007. Importante ressaltar que segundo os relatórios contábeis foi efetuada a aplicação do saldo dos recursos do exercício anterior no 1º trimestre de 2019, no importe de R$ 2.316.820,14, conforme relatório em anexo.

XI - Informação sobre os valores anuais das despesas realizadas referentes a aquisições e contratações de bens e serviços, por modalidade de licitação, bem como as decorrentes de dispensas e inexigibilidades de licitação:

Foi declarada como facultativa, nos termos da Portaria N. TC-0975/2019 do TCE/SC, portanto, não será apresentada neste momento.

Esse documento foi assinado digitalmente por Camilo Nazareno Pagani Martins
Para verificar a autenticidade acesse http://salavirtual.tce.sc.gov.br e informe o número do processo 2000103442 e o código 7C2FB

XII - Informação sobre o quantitativo de servidores efetivos na administração direta e indireta e em comissão não integrantes do quadro efetivo:

Foi declarada como facultativa, nos termos da Portaria N. TC-0975/2019 do TCE/SC, portanto, não será apresentada neste momento.

XIII - Informação sobre o quantitativo de contratações por tempo determinado para atender a necessidade temporária de excepcional interesse público (art. 37, IX, Constituição Federal), na administração direta e indireta, indicando as normas legais autorizativas, com indicação do valor anual;

Foi declarada como facultativa, nos termos da Portaria N. TC-0975/2019 do TCE/SC, portanto, não será apresentada neste momento.

XIV - Informação sobre o quantitativo de contratos de estágio com indicação dos valores mensal e anual

Foi declarada como facultativa, nos termos da Portaria N. TC-0975/2019 do TCE/SC, portanto, não será apresentada neste momento.

XV - Informações referentes aos contratos de terceirização de mão de obra na administração direta e indireta, com detalhamento dos postos de trabalho, respectivas funções e valores mensal e anual;

Foi declarada como facultativa, nos termos da Portaria N. TC-0975/2019 do TCE/SC, portanto, não será apresentada neste momento.

XVI - Demonstrativo dos gastos com divulgação, publicidade e propaganda por meio de contratos de prestação de serviços dos órgãos e entidades da Administração Pública Municipal:

Foi declarada como facultativa, nos termos da Portaria N. TC-0975/2019 do TCE/SC, portanto, não será apresentada neste momento.

XVII - Relação de convênios com União e Estado realizados no exercício e os pendentes de recebimento, indicando o número do termo, data, valor acordado, valor repassado, valor a receber, respectivos restos a pagar inscritos em razão do convênio e demais informações pertinentes:

Esse documento foi assinado digitalmente por Camilo Nazareno Pagani Martins
Para verificar a autenticidade acesse http://salavirtual.tce.sc.gov.br e informe o número do processo 2000103442 e o código 7C2FB

Ente Federativo	Órgão/Entidade concedente	Número do Convênio	Data Assinatura	Valor Previsto para o Convênio	Valor Previsto para o Exercício	Valor Recebido	Valor a Receber	Despesas Liquidadas	Restos a Pagar decorrentes do Convênio
Estadual		25595	08/12/2014	0,00	2.625.000,00	0,00	2.625.000,00	0,00	0,00
Federal	Governo Federal	25000175934	11/12/2016	109.675,00	109.675,00	0,00	109.675,00	0,00	0,00
Federal	Governo Federal	25000038759201601	01/10/2016	200.000,00	200.000,00	0,00	200.000,00	0,00	0,00
Federal		2	01/07/2019	0,00	0,00	30.033,98	(30.033,98)	0,00	0,00
Federal		828994	01/05/2019	196.400,00	196.400,00	0,00	196.400,00	0,00	0,00
Federal		2500574250		0,00	140.000,00	0,00	140.000,00	0,00	0,00
Federal		25000030932	03/10/2011	0,00	173.333,34	0,00	173.333,34	0,00	0,00
Federal		25000030944		0,00	260.000,00	0,00	260.000,00	0,00	0,00
Federal		25000030958	30/07/2013	0,00	173.333,34	0,00	173.333,34	0,00	0,00
Federal		25000053924	10/05/2013	0,00	59.520,00	0,00	59.520,00	0,00	0,00
Federal		25000101239	26/06/2012	50.600,00	40.480,00	0,00	40.480,00	0,00	0,00
Federal		250000306674	03/10/2011	0,00	260.000,00	0,00	260.000,00	0,00	0,00
Federal		25000030927201166		0,00	66.666,66	0,00	66.666,66	0,00	0,00
Federal		25000668440200936	01/01/2009	0,00	100.000,00	0,00	100.000,00	0,00	0,00
Federal		42119024183989754	26/06/2012	74.750,00	59.800,00	0,00	59.800,00	0,00	0,00
			Total	**631.425,00**	**4.464.208,34**	**30.033,98**	**4.434.174,36**	**0,00**	**0,00**

Notas:

Esse documento foi assinado digitalmente por Camilo Nazareno Pagani Martins
Para verificar a autenticidade acesse http://salavirtual.tce.sc.gov.br e informe o número do processo 2000103442 e o código 7C2FB

XVIII - Relatório sobre eventos justificadores de situações de emergência ou calamidade pública, com os reflexos econômicos e sociais, bem como discriminação dos gastos extraordinários realizados pelo ente para atendimento específico ao evento, indicando número do empenho:

Não houverem despesas de tal natureza no exercício de 2019.

XIX - Manifestação sobre as providências adotadas pelo Poder Público municipal em relação às ressalvas e recomendações do Tribunal de Contas emitidas nos pareceres prévios dos três exercícios anteriores:

EXERCÍCIO 2018

Exercício: 2018	**Processo: @**PCP 19/00337620
Administrador: Camilo Nazareno Pagani Martins - Prefeito Municipal	
Ressalva ou Recomendação	**Providências Adotadas**
*9.1.1 Valores impróprios lançados na Conta Contábil 113850600 –"Valores em Trânsito Realizáveis a Curto Prazo", com Atributo F, no montante de **R$ 67.767,77**, superestimando o Ativo Financeiro do Município, em afronta ao disposto nos artigos 35 e 85 da Lei nº 4.320/64 (item 4.2 - Quadro 11-A, Planilha B do Cálculo Detalhado do Resultado Financeiro por especificações de Fonte de Recurso do Apêndice e Documento 3 disposto nos Anexos, todos deste Relatório de Instrução);*	Encaminhado para a Secretaria Executiva de Finanças para regularização das restrições apontadas.
*9.1.2 Cancelamentos indevidos de cauções no total de **R$ 86.026,00** cuja correção ocorreu no exercício seguinte (2019), em afronta ao artigo 85 da Lei nº 4.320/64 (item 4.2 - Quadro 11-A, Planilha B do Cálculo Detalhado do Resultado Financeiro por especificações de Fonte de Recurso do Apêndice e Documento 4 disposto nos Anexos, todos deste Relatório de Instrução); e*	Encaminhado para a Secretaria Executiva de Finanças para regularização das restrições apontadas.
*9.1.3 Registro indevido de Restos a Pagar Não Processados no Passivo Financeiro com saldo devedor na Fonte de Recursos **64 - R$ 126.784,56**, em afronta ao previsto no artigo 85 da Le nº 4.320/64 e arts. 8º, parágrafo único, e 50, I, da Lei de Responsabilidade Fiscal - LRF (Apêndice – Planilha A do Cálculo detalhado do Resultado Financeiro por Especificações de Fonte de Recursos).*	Encaminhado para a Secretaria Executiva de Finanças para regularização das restrições apontadas.

Esse documento foi assinado digitalmente por Camilo Nazareno Pagani Martins
Para verificar a autenticidade acesse http://salavirtual.tce.sc.gov.br e informe o número do processo 2000103442 e o código 7C2FB

9.2.1 Ausência de encaminhamento do Parecer do Conselho Municipal de Saúde, em desatendimento ao que dispõe o artigo 7º, Parágrafo Único, inciso I da Instrução Normativa N.TC-20/2015 (item 6.2);	A Secretaria Municipal de Saúde justificou que foi encaminhado o parecer, no entanto o TCE exige a ata, porém, tal obrigatoriedade não esta prevista na IN 20/2015, conforme art. 7º, parágrafo único.
9.2.2 Ausência de encaminhamento do Parecer do Conselho Municipal de Assistência Social em desatendimento ao que dispõe o artigo 7º, Parágrafo Único, inciso III da Instrução Normativa N.TC-20/2015 (item 6.4);	A Secretaria Municipal de Assistência Social justificou que foi encaminhado o parecer, no entanto o TCE exige a ata, porém, tal obrigatoriedade não esta prevista na IN 20/2015, conforme art. 7º, parágrafo único.
9.2.3 Ausência de encaminhamento do Parecer do Conselho Municipal de Alimentação Escolar em desatendimento ao que dispõe o artigo 7º, Parágrafo Único, inciso IV da Instrução Normativa N.TC-20/2015 (item 6.5); e	A Secretaria Municipal de Educação justificou que foi encaminhado o parecer, no entanto o TCE exige a ata, porém, tal obrigatoriedade não esta prevista na IN 20/2015, conforme art. 7º, parágrafo único.
9.2.4 Ausência de encaminhamento do Parecer do Conselho Municipal do Idoso em desatendimento ao que dispõe o artigo 7º, Parágrafo Único, inciso V da Instrução Normativa N.TC- 20/2015 (item 6.6).	Secretaria Municipal de Assistência Social justificou que foi encaminhado o parecer, no entanto o TCE exige a ata, porém, tal obrigatoriedade não esta prevista na IN 20/2015, conforme art. 7º, parágrafo único.

EXERCÍCIO 2017

Exercício: 2017	**Processo:** PCP-18/00314571
Administrador: Camilo Nazareno Pagani Martins - Prefeito Municipal	
Ressalva ou Recomendação	**Providências Adotadas**
RECOMENDAR *ao Órgão Central de Controle Interno que atente para o cumprimento do inciso X do Anexo II – Relatório do Órgão Central do Sistema de Controle Interno da Instrução Normativa TCE/SC n.º 20/2015, quanto à avaliação do cumprimento da aplicação do percentual mínimo de 95% dos recursos oriundos do FUNDEB.*	Recomendação atendida, conforme consta da @PCP 19/00337620, referente as contas do exercício de 2018..
9.1.1. Ausência de realização de despesas, no primeiro trimestre de 2017, com os recursos do FUNDEB remanescentes do exercício anterior no valor de ***R$ 171.147,23****, mediante a abertura de crédito adicional, em descumprimento ao estabelecido no § 2º do artigo 21 da Lei nº 11.494/2007 (item 5.2.2, limite 3).*	Encaminhado para a Secretaria Executiva de Finanças para regularização das restrições apontadas, ficando demonstrado na @PCP 19/00337620, referente as contas do exercício de 2018.
9.1.2. Valores impróprios lançados na Conta Contábil "Valores em Trânsito Realizáveis a Curto Prazo", com Atributo F, no montante de ***R$ 67.767,77,*** *superestimando o Ativo Financeiro do Município, em afronta ao disposto nos artigos 35 e 85 da Lei nº 4.320/64 (Quadro 11-A, Anexo*	Encaminhado para a Secretaria Executiva de Finanças para regularização das restrições apontadas.

Esse documento foi assinado digitalmente por Camilo Nazareno Pagani Martins
Para verificar a autenticidade acesse http://salavirtual.tce.sc.gov.br e informe o número do processo 2000103442 e o código 7C2FB

do Relatório da Instrução – Documento 3).	
9.1.3. Registro indevido de Valores Restituíveis e Outras Obrigações do Passivo Financeiro nas Fontes de Recursos 00 (R$ 195.000,13) e 64 (R$ 40.215,87), com saldo devedor, em afronta ao previsto no artigo 85 da Lei nº 4.320/64 e arts. 8º, parágrafo único e 50, I da LRF (Apêndice - Cálculo detalhado do Resultado Financeiro por Especificações de Fonte de Recursos).	Encaminhado para a Secretaria Executiva de Finanças para regularização das restrições apontadas.
*9.1.4. Realização de despesas, no montante de **R$ 320.246,78**, de competência do exercício de 2017 e não empenhadas na época própria, em desacordo com os artigos 35, II, 60 e 85 da Lei n° 4.320/64 (itens 3.1, Quadro 02-A e 4.2, Quadro 11- A, Anexo do Relatório da Instrução – Documentos 8 e 9).*	Encaminhado para a Secretaria Executiva de Finanças para regularização das restrições apontadas.
*9.2.1. Ausência de encaminhamento do **Parecer do Conselho Municipal dos Direitos da Criança e do Adolescente**, em desatendimento ao que dispõe o artigo 7º, Parágrafo Único, inciso II da Instrução Normativa N.TC-20/2015 (item 6.3).*	Recomendação atendida, conforme se verifica na @PCP 19/00337620, referente as contas do exercício de 2018.
*9.2.2. Ausência de encaminhamento do **Parecer do Conselho Municipal de Assistência Social** em desatendimento ao que dispõe o artigo 7º, Parágrafo Único, inciso III da Instrução Normativa N.TC-20/2015 (item 6.4).*	A Secretaria Municipal de Assistência Social foi cientificada para tomar providência, para apresentação do Parecer de forma correta, sendo que justificou que foi encaminhado o parecer, no entanto o TCE exige a ata, porém, tal obrigatoriedade não esta prevista na IN 20/2015, conforme art. 7º, parágrafo único.
*9.2.3. Ausência de encaminhamento do **Parecer do Conselho Municipal de Alimentação Escolar** em desatendimento ao que dispõe o artigo 7º, Parágrafo Único, inciso IV da Instrução Normativa N.TC-20/2015 (item 6.5).*	A Secretaria Municipal de Educação foi cientificada para tomar providência, para apresentação do Parecer de forma correta, sendo que justificou que foi encaminhado o parecer, no entanto o TCE exige a ata, porém, tal obrigatoriedade não esta prevista na IN 20/2015, conforme art. 7º, parágrafo único.
*9.2.4. Ausência de encaminhamento do **Parecer do Conselho Municipal do Idoso** em desatendimento ao que dispõe o artigo 7º, Parágrafo Único, inciso V da Instrução Normativa N.TC-20/2015 (item 6.6).*	A Secretaria Municipal de Assistência Social foi cientificada para tomar providência, para o pleno e regular funcionamento do Conselho, sendo que justificou que foi encaminhado o parecer, no entanto o TCE exige a ata, porém, tal obrigatoriedade não esta prevista na IN 20/2015, conforme art. 7º, parágrafo único.

EXERCÍCIO 2016

Esse documento foi assinado digitalmente por Camilo Nazareno Pagani Martins
Para verificar a autenticidade acesse http://salavirtual.tce.sc.gov.br e informe o número do processo 2000103442 e o código 7C2FB

Exercício: 2016	**Processo:** PCP-17/00187926
Administrador: Camilo Nazareno Pagani Martins - Prefeito Municipal	
Ressalva ou Recomendação	**Providências Adotadas**
9.1.1 Obrigações de despesas liquidadas até 31/12/2016.	Encaminhado para a Secretaria Executiva de Finanças para regularização.
9.1.2 Realização de Despesas	Encaminhado para a Secretaria Executiva de Finanças, foi atendida parcialmente, conforme se denota da PCP de 2017.
9.1.3 Valores impróprios lançados	Encaminhado para a Secretaria Executiva de Finanças, para regularização, o que não foi atendido ou comunicado ao controle interno
9.1.4 Divergência de valores	Encaminhado para a Secretaria Executiva de Finanças, o que não foi atendido ou comunicado ao controle interno
9.1.5 Registro indevido de valores	Encaminhado para a Secretaria Executiva de Finanças, o que não foi atendido ou comunicado ao controle interno
9.2.1 Ausência de encaminhamento do Parecer do Conselho Municipal do Idoso em desatendimento ao que dispõe o artigo 7º, Parágrafo Único, inciso V da Instrução Normativa N.TC-20/2015 (itens 6.6 e 1.2.2.1)	A Secretaria Municipal de Assistência Social foi cientificada para tomar providência, para o pleno e regular funcionamento do Conselho, e que até o presente momento não foi atendido por necessitar de ajustes na legislação municipal do conselho, para seu completo funcionamento.

XX - Demonstrativo dos valores arrecadados decorrentes de decisões do Tribunal de Contas que imputaram débito a responsáveis, individualizados por título, com indicação das providências adotadas em relação aos títulos pendentes de execução para ressarcimento ao erário:

Foi declarada como facultativa, nos termos da Portaria N. TC-0975/2019 do TCE/SC, portanto, não será apresentada neste momento.

XXI –Avaliação sobre o cumprimento das Metas e Estratégias previstas na Lei (federal) n° 13.005/2014 (Plano Nacional de Educação – PNE) e no Plano Municipal de Educação (PME):

Lei municipal n°	**4.324, de 04 de dezembro de 2015**

Esse documento foi assinado digitalmente por Camilo Nazareno Pagani Martins
Para verificar a autenticidade acesse http://salavirtual.tce.sc.gov.br e informe o número do processo 2000103442 e o código 7C2FB

As avaliações estão no relatório em anexo, elaborado pela Equipe Técnica de Monitoramento e Avaliação do Plano Municipal de Educação. Da avaliação do Plano Municipal de Educação elaborada pelo Município de Palhoça verifica-se que algumas metas não foram atingidas, fato que merece atenção por parte do gestor da pasta, visando atender ao que consta no Plano. Ademais, o Plano precisa ser revisado, fato que também não aconteceu no exercício de 2019. Não houve acompanhamento e monitoramento no Exercício de 2019, portanto, não foi elaborado relatório.

XXII - outras informações previamente solicitadas pelo Tribunal de Contas.

Foram respondidas todas as informações solicitadas/requisitas pelo TCE, via sistema eletrônico disponibilizado pela Corte de Contas.

Osvaldo Bossolan Neto
Diretor Executivo de Controle Interno

Esse documento foi assinado digitalmente por Camilo Nazareno Pagani Martins
Para verificar a autenticidade acesse http://salavirtual.tce.sc.gov.br e informe o número do processo 2000103442 e o código 7C2FB

PREFEITURA MUNICIPAL DE PALHOCA - SC

Relatório de Gestão Fiscal

DEMONSTRATIVO DA DÍVIDA CONSOLIDADA LÍQUIDA

Orçamentos Fiscal e da Seguridade Social

Entidade: Consolidado

Período de Referência: Dezembro / 2019

RGF - ANEXO 2 (LRF, art. 55, inciso I, alínea "b") R$ 1,00

DÍVIDA CONSOLIDADA	SALDO DO EXERCÍCIO ANTERIOR	Janeiro	Fevereiro	Março	Abril	Maio	Junho	Julho	Agosto	Setembro	Outubro	Novembro	Dezembro
DÍVIDA CONSOLIDADA - DC (I)	12.683.084,45	11.967.612,51	11.239.357,57	10.866.270,64	10.451.898,99	9.537.960,37	9.062.292,96	9.552.822,48	9.346.207,95	21.227.457,58	23.405.762,34	22.435.504,74	30.640.410,14
Dívida Mobiliária	0,00	0,00	0,00	0,00	0,00	0,00	0,00	0,00	0,00	0,00	0,00	0,00	0,00
Dívida Contratual	12.683.084,45	11.967.612,51	11.239.357,57	10.866.270,64	10.451.898,99	9.537.960,37	9.062.292,96	9.552.822,48	9.346.207,95	21.227.457,58	23.405.762,34	22.435.504,74	30.640.410,14
Empréstimos	12.683.084,45	11.967.612,51	11.239.357,57	10.866.270,64	10.451.898,99	9.537.960,37	9.062.292,96	9.552.822,48	9.346.207,95	21.227.457,58	23.405.762,34	22.435.504,74	30.640.410,14
Internos	12.683.084,45	11.967.612,51	11.239.357,57	10.866.270,64	10.451.898,99	9.537.960,37	9.062.292,96	9.552.822,48	9.346.207,95	21.227.457,58	23.405.762,34	22.435.504,74	30.640.410,14
Externos	0,00	0,00	0,00	0,00	0,00	0,00	0,00	0,00	0,00	0,00	0,00	0,00	0,00
Reestruturação da Dívida de Estados e Municípios	0,00	0,00	0,00	0,00	0,00	0,00	0,00	0,00	0,00	0,00	0,00	0,00	0,00
Financiamentos	0,00	0,00	0,00	0,00	0,00	0,00	0,00	0,00	0,00	0,00	0,00	0,00	0,00
Internos	0,00	0,00	0,00	0,00	0,00	0,00	0,00	0,00	0,00	0,00	0,00	0,00	0,00
Externos	0,00	0,00	0,00	0,00	0,00	0,00	0,00	0,00	0,00	0,00	0,00	0,00	0,00
Parcelamento e Renegociação de dívidas	0,00	0,00	0,00	0,00	0,00	0,00	0,00	0,00	0,00	0,00	0,00	0,00	0,00
De Tributos	0,00	0,00	0,00	0,00	0,00	0,00	0,00	0,00	0,00	0,00	0,00	0,00	0,00
De Contribuições Previdenciárias	0,00	0,00	0,00	0,00	0,00	0,00	0,00	0,00	0,00	0,00	0,00	0,00	0,00
De Demais Contribuições Sociais	0,00	0,00	0,00	0,00	0,00	0,00	0,00	0,00	0,00	0,00	0,00	0,00	0,00
Do FGTS	0,00	0,00	0,00	0,00	0,00	0,00	0,00	0,00	0,00	0,00	0,00	0,00	0,00
Com Instituição Não financeira	0,00	0,00	0,00	0,00	0,00	0,00	0,00	0,00	0,00	0,00	0,00	0,00	0,00
Demais Dívidas Contratuais	0,00	0,00	0,00	0,00	0,00	0,00	0,00	0,00	0,00	0,00	0,00	0,00	0,00
Precatórios posteriores a 05/05/2000 (inclusive) - Vencidos e não pagos	0,00	0,00	0,00	0,00	0,00	0,00	0,00	0,00	0,00	0,00	0,00	0,00	0,00
Outras Dívidas	0,00	0,00	0,00	0,00	0,00	0,00	0,00	0,00	0,00	0,00	0,00	0,00	0,00
DEDUÇÕES (II)	67.575.228,85	79.671.945,77	90.570.911,66	104.120.010,01	122.321.218,53	129.269.760,24	127.303.032,22	130.542.506,15	125.158.657,93	126.665.048,71	126.283.978,90	122.311.325,25	117.104.448,56
Disponibilidade de Caixa [1]	67.409.628,09	79.490.561,87	90.389.010,18	104.004.314,68	122.288.984,82	129.235.322,40	126.015.528,82	129.248.870,68	123.862.822,90	125.370.814,47	124.984.044,66	120.844.897,49	115.970.629,17
Disponibilidade de Caixa Bruta	72.192.767,21	87.251.241,42	91.903.185,67	105.456.545,15	122.888.056,06	129.650.444,67	126.995.478,18	129.513.475,14	124.088.194,01	125.573.917,03	125.061.722,11	121.051.085,48	125.043.817,53
(-) Restos a Pagar Processados	4.783.139,12	7.760.679,55	1.514.175,49	1.452.230,47	599.071,24	415.122,27	979.949,36	264.604,46	225.371,11	203.102,56	77.677,45	206.187,99	9.073.188,36
Demais Haveres Financeiros	165.600,76	181.383,90	181.901,48	115.695,33	32.233,71	34.437,84	1.287.503,40	1.293.635,47	1.295.835,03	1.294.234,24	1.299.934,24	1.466.427,76	1.133.819,39
DÍVIDA CONSOLIDADA LÍQUIDA (DCL) (III) = (I-II)	(54.892.144,40)	(67.704.333,26)	(79.331.554,09)	(93.253.739,37)	(111.869.319,54)	(119.731.799,87)	(118.240.739,26)	(120.989.683,67)	(115.812.449,98)	(105.437.591,13)	(102.878.216,56)	(99.875.820,51)	(86.464.038,42)
RECEITA CORRENTE LÍQUIDA - RCL	470.692.366,81	474.592.722,17	484.049.722,79	487.254.234,04	494.611.587,10	507.627.973,78	511.963.453,31	516.025.711,90	515.139.901,83	523.717.198,66	530.137.316,26	528.503.887,46	548.091.476,24
% da DC sobre a RCL (I/RCL)	2,69	2,52	2,32	2,23	2,11	1,88	1,77	1,85	1,81	4,05	4,42	4,25	5,59
% da DCL sobre a RCL (III/RCL)	(11,66)	(14,27)	(16,39)	(19,14)	(22,62)	(23,59)	(23,10)	(23,45)	(22,48)	(20,13)	(19,41)	(18,90)	(15,78)
LIMITE DEFINIDO POR RESOLUÇÃO DO SENADO FEDERAL - 120%	564.830.840,17	569.511.266,60	580.859.667,35	584.705.080,85	593.533.904,52	609.153.568,54	614.356.143,97	619.230.854,28	618.167.882,20	628.460.638,39	636.164.779,51	634.204.664,95	657.709.771,49
LIMITE DE ALERTA (inciso III do § 1º do art. 59 da LRF) - 108%	508.347.756,15	512.560.139,94	522.773.700,61	526.234.572,76	534.180.514,07	548.238.211,68	552.920.529,57	557.307.768,85	556.351.093,98	565.614.574,55	572.548.301,56	570.784.198,46	591.938.794,34

Esse documento foi assinado digitalmente por Camilo Nazareno Pagani Martins
Para verificar a autenticidade acesse http://salavirtual.tce.sc.gov.br e informe o número do processo 2000103442 e o código BAB6C

PREFEITURA MUNICIPAL DE PALHOCA - SC

Relatório de Gestão Fiscal

DEMONSTRATIVO DA DÍVIDA CONSOLIDADA LÍQUIDA

Orçamentos Fiscal e da Seguridade Social

Entidade: Consolidado

Período de Referência: Dezembro / 2019

OUTROS VALORES NÃO INTEGRANTES DA DC	SALDO DO EXERCÍCIO ANTERIOR	Janeiro	Fevereiro	Março	Abril	Maio	Junho	Julho	Agosto	Setembro	Outubro	Novembro	Dezembro
PRECATÓRIOS ANTERIORES A 05/05/2000	0,00	0,00	0,00	0,00	0,00	0,00	0,00	0,00	0,00	0,00	0,00	0,00	0,00
PRECATÓRIOS POSTERIORES A 05/05/2000 (Não incluídos na DC) ²	0,00	0,00	0,00	0,00	0,00	0,00	0,00	0,00	0,00	0,00	0,00	0,00	0,00
PASSIVO ATUARIAL	172.676.239,89	172.676.239,89	172.676.239,89	213.825.305,58	213.825.305,58	213.825.305,58	213.825.305,58	213.825.305,58	213.825.305,58	213.825.305,58	213.825.305,58	213.825.305,58	245.798.879,57
INSUFICIÊNCIA FINANCEIRA	0,00	0,00	0,00	0,00	0,00	0,00	0,00	0,00	0,00	0,00	0,00	0,00	0,00
DEPÓSITOS E CONSIGNAÇÕES SEM CONTRAPARTIDA	621.457,38	5.587.593,43	5.453.297,07	5.173.375,43	5.903.152,37	4.305.824,98	5.980.010,31	4.908.339,46	4.494.940,76	5.809.014,83	2.928.694,03	2.927.539,36	943.139,60
RP NÃO-PROCESSADOS	23.826.701,95	16.543.417,07	11.341.840,38	6.635.777,39	5.337.934,13	5.156.119,42	4.372.079,90	3.053.277,65	2.829.205,71	2.687.777,08	2.682.132,72	2.497.104,12	31.188.412,95
ANTECIPAÇÕES DE RECEITA ORÇAMENTÁRIA - ARO	0,00	0,00	0,00	0,00	0,00	0,00	0,00	0,00	0,00	0,00	0,00	0,00	0,00
DÍVIDA CONTRATUAL DE PPP	0,00	0,00	0,00	0,00	0,00	0,00	0,00	0,00	0,00	0,00	0,00	0,00	0,00
APROPRIAÇÃO DE DEPÓSITOS JUDICIAIS - LC 151/2015	0,00	0,00	0,00	0,00	0,00	0,00	0,00	0,00	0,00	0,00	0,00	0,00	0,00

FONTE: Sistema Atende.Net - IPM, Unidade Responsável: PREFEITURA MUNICIPAL DE PALHOCA. Emissão: 27/02/2020, às 17:26:10.

¹ Se o saldo apurado for negativo, ou seja, se o total da Disponibilidade de Caixa Bruta for menor que Restos a Pagar Processados, esse saldo negativo não deverá ser informado nessa linha, mas sim na linha da “Insuficiência Financeira”, no quadro "Outros Valores não integrantes da Dívida Consolidada". Assim, quando o cálculo de Disponibilidade de Caixa for negativo, o valor dessa linha deverá ser (0) "zero"

² Refere-se aos precatórios psteriores a 05/05/2000 que, em cumprimento ao disposto no artigo 100 da Constituição Federal, ainda não foram incluídos no orçamento ou constam no orçamento e ainda não foram pagos. Ao final do exercício em que esses precatórios foram incluídos ou que deveriam ter sido incluídos, os valores deverão compor a linha "Precatórios Posteriores a 05/05/2000 (inclusive) - Vencidos e não pagos"

NOTA:

Esse documento foi assinado digitalmente por Camilo Nazareno Pagani Martins
Para verificar a autenticidade acesse http://salavirtual.tce.sc.gov.br e informe o número do processo 2000103442 e o código BAB6C

PREFEITURA MUNICIPAL DE PALHOCA - SC

Relatório de Gestão Fiscal

DEMONSTRATIVO DA DÍVIDA CONSOLIDADA LÍQUIDA

Orçamentos Fiscal e da Seguridade Social

Entidade: Consolidado

Período de Referência: Dezembro / 2019

TRAJETÓRIA DE RETORNO AO LIMITE DA DÍVIDA CONSOLIDADA LÍQUIDA											
Exercício em que o ente excedeu o limite			Exercício do primeiro período seguinte			Exercício do segundo período seguinte			Exercício do terceiro período seguinte		
Quadrimestre/Semestre			Primeiro período seguinte			Segundo período seguinte			Terceiro período seguinte		
Limite Máximo (a)	% DCL (b)	% Excedente (c) = (b-a)	Redutor mínimo de 25% do Excedente (d) = (0,25*c)	Limite (e) = (b-d)	% DCL (f)	Redutor Residual (g) = (f-a)	Limite (h) = (e)	% DCL (i)	Redutor Residual (j) = (i-a)	Limite (k) = (a)	% DCL (l)
0,00	0,00	0,00	0,00	0,00	0,00	0,00	0,00	0,00	0,00	0,00	0,00

ISMENIA IRIA CARMISINI
Tec. Contab. CRC-SC No. 11.872

CAMILO NAZARENO PAGANI MARTINS
Prefeito Municipal de Palhoça
CPF: 004.573.569-79

Esse documento foi assinado digitalmente por Camilo Nazareno Pagani Martins
Para verificar a autenticidade acesse http://salavirtual.tce.sc.gov.br e informe o número do processo 2000103442 e o código BAB6C

PREFEITURA MUNICIPAL DE PALHOCA - SC

Relatório de Gestão Fiscal

DEMONSTRATIVO CONSOLIDADO DA DESPESA COM PESSOAL

Orçamentos Fiscal e da Seguridade Social

Entidade: Consolidado

Poder: Executivo

Período de Referência: Janeiro a Dezembro de 2019

RGF - ANEXO 1 (LRF, art . 55, inciso I, alínea "a") R$ 1,00

DESPESA COM PESSOAL	DESPESAS EXECUTADAS (Últimos 12 Meses)													
	LIQUIDADAS													INSCRITAS EM RESTOS A PAGAR NÃO PROCESSADOS (b)
	Jan/2019	Fev/2019	Mar/2019	Abr/2019	Mai/2019	Jun/2019	Jul/2019	Ago/2019	Set/2019	Out/2019	Nov/2019	Dez/2019	TOTAL (ÚLTIMOS 12 MESES) (a)	
DESPESA BRUTA COM PESSOAL (I)	20.139.147,45	18.842.873,98	21.858.220,41	27.392.917,41	21.869.373,27	25.140.989,57	22.416.100,19	22.446.279,57	22.368.305,17	22.751.162,98	22.838.019,46	37.439.101,42	285.502.490,88	94.013,84
Pessoal Ativo	18.653.985,67	17.338.465,40	20.309.977,33	25.730.514,34	20.248.466,77	22.677.907,24	20.757.814,62	20.740.294,46	20.643.247,39	20.990.444,24	21.078.980,19	34.831.845,79	264.001.943,44	46.150,75
Vencimentos, Vantagens e Outras Despesas Variáveis	16.085.661,26	14.784.392,54	17.704.240,38	22.881.691,56	17.437.678,99	19.843.932,97	17.906.241,96	17.833.477,43	17.764.887,70	18.069.294,17	18.156.793,09	29.464.193,17	227.932.485,22	46.150,75
Obrigações Patronais	2.563.994,81	2.549.267,52	2.600.913,71	2.844.392,42	2.806.082,90	2.829.077,85	2.847.326,15	2.902.520,26	2.873.891,19	2.916.921,53	2.918.270,58	5.363.872,20	36.016.531,12	0,00
Benefícios Previdenciários	4.329,60	4.805,34	4.823,24	4.430,36	4.704,88	4.896,42	4.246,51	4.296,77	4.468,50	4.228,54	3.916,52	3.780,42	52.927,10	0,00
Pessoal Inativo e Pensionistas	1.485.161,78	1.485.159,36	1.528.993,86	1.643.153,85	1.601.657,28	2.411.595,15	1.639.036,35	1.670.616,91	1.697.749,07	1.725.350,54	1.739.790,05	2.588.006,41	21.216.270,61	0,00
Aposentadorias, Reserva e Reformas	1.277.714,43	1.277.712,01	1.322.389,81	1.417.720,26	1.388.681,57	2.095.012,28	1.427.119,13	1.457.111,92	1.484.868,87	1.512.470,34	1.527.493,98	2.264.096,66	18.452.391,26	0,00
Pensões	207.447,35	207.447,35	206.604,05	225.433,59	212.975,71	316.582,87	211.917,22	213.504,99	212.880,20	212.880,20	212.296,07	323.909,75	2.763.879,35	0,00
Outros Benefícios Previdenciários	0,00	0,00	0,00	0,00	0,00	0,00	0,00	0,00	0,00	0,00	0,00	0,00	0,00	0,00
Outras despesas de pessoal decorrentes de contratos de terceirização ou de contratação de forma indireta (§ 1º do art. 18 da LRF)	0,00	19.249,22	19.249,22	19.249,22	19.249,22	51.487,18	19.249,22	35.368,20	27.308,71	35.368,20	19.249,22	19.249,22	284.276,83	47.863,09
DESPESAS NÃO COMPUTADAS (II) (§ 1º do art. 19 da LRF)	1.334.148,31	1.446.184,28	1.374.634,35	1.536.299,88	1.564.807,78	2.235.271,91	1.688.549,45	1.789.228,54	1.689.423,11	2.033.643,00	2.134.800,98	6.017.097,34	24.844.088,93	0,00
Indeniza. por Demissão e Incentivos à Demissão Voluntária	107.568,53	219.606,92	103.379,19	161.536,55	213.375,40	215.814,33	309.140,92	377.814,99	249.284,48	565.806,82	649.396,98	3.808.173,03	6.980.898,14	0,00
Decorrentes de Decisão Judicial de Período Anterior ao da Apuração	0,00	0,00	0,00	0,00	0,00	0,00	0,00	0,00	0,00	0,00	0,00	0,00	0,00	0,00
Despesas de Exercícios Anteriores de Período Anterior ao da Apuração	0,00	0,00	0,00	0,00	12.994,04	0,00	0,00	0,00	0,00	0,00	0,00	0,00	12.994,04	0,00
Inativos e Pensionistas com Recursos Vinculados	1.226.579,78	1.226.577,36	1.271.255,16	1.374.763,33	1.338.438,34	2.019.457,58	1.379.408,53	1.411.413,55	1.440.138,63	1.467.836,18	1.485.404,00	2.208.924,31	17.850.196,75	0,00
DESPESA LÍQUIDA COM PESSOAL (III) = (I - II)	18.804.999,14	17.396.689,70	20.483.586,06	25.856.617,53	20.304.565,49	22.905.717,66	20.727.550,74	20.657.051,03	20.678.882,06	20.717.519,98	20.703.218,48	31.422.004,08	260.658.401,95	94.013,84

APURAÇÃO DO CUMPRIMENTO DO LIMITE LEGAL	VALOR	% SOBRE A RCL AJUSTADA
RECEITA CORRENTE LÍQUIDA - RCL (IV)	548.091.476,24	-
(-) Transferências obrigatórias da União relativas às emendas individuais (V) (§ 13, art. 166 da CF)	1.572.645,00	-
= RECEITA CORRENTE LÍQUIDA AJUSTADA (VI)	546.518.831,24	-
DESPESA TOTAL COM PESSOAL - DTP (VII) = (III a + III b)	260.752.415,79	47,71
LIMITE MÁXIMO (VIII) (incisos I, II e III, art. 20 da LRF) - 54,00%	295.120.168,87	54,00
LIMITE PRUDENCIAL (IX) = (0,95 x VIII) (parágrafo único do art. 22 da LRF) - 51,30%	280.364.160,43	51,30
LIMITE DE ALERTA (X) = (0,90 x VIII) (inciso II do §1º do art. 59 da LRF) - 48,60%	265.608.151,98	48,60

FONTE: Sistema Atende.Net - IPM, Unidade Responsável: PREFEITURA MUNICIPAL DE PALHOCA. Emissão: 18/02/2020, às 15:18:48.

[1] Nos demonstrativos elaborados no primeiro e no segundo quadrimestre de cada exercício, os valores de restos a pagar não processados inscritos em 31 de dezembro do exercício anterior continuarão a ser informados nesse campo. Esses valores não sofrem alteração pelo seu processamento, e somente no caso de cancelamento podem ser excluídos.

NOTA:

Esse documento foi assinado digitalmente por Camilo Nazareno Pagani Martins
Para verificar a autenticidade acesse http://salavirtual.tce.sc.gov.br e informe o número do processo 2000103442 e o código F44AA

PREFEITURA MUNICIPAL DE PALHOCA - SC

Relatório de Gestão Fiscal

DEMONSTRATIVO CONSOLIDADO DA DESPESA COM PESSOAL

Orçamentos Fiscal e da Seguridade Social

Entidade: Consolidado

Poder: Executivo

Período de Referência: Janeiro a Dezembro de 2019

TRAJETÓRIA DE RETORNO AO LIMITE DA DESPESA TOTAL COM PESSOAL								
2019			Exercício do primeiro período seguinte			Exercício do segundo período seguinte		
Anual			Primeiro período seguinte			Segundo período seguinte		
Limite Máximo (a)	% DTP (b)	% Excedente (c) = (b-a)	Redutor mínimo de 1/3 do Excedente (d) = (1/3*c)	Limite (e) = (b-d)	% DTP (f)	Redutor Residual (g) = (f-a)	Limite (h) = (a)	% DTP (i)
0,00	0,00	0,00	0,00	0,00	0,00	0,00	0,00	0,00

[1] DTP corresponde à Despesa Total com Pessoal.

ISMENIA IRIA CARMISINI
Tec. Contab. CRC-SC No. 11.872

CAMILO NAZARENO PAGANI MARTINS
Prefeito Municipal de Palhoça
CPF: 004.573.569-79

Esse documento foi assinado digitalmente por Camilo Nazareno Pagani Martins
Para verificar a autenticidade acesse http://salavirtual.tce.sc.gov.br e informe o número do processo 2000103442 e o código F44AA

PREFEITURA MUNICIPAL DE PALHOCA - SC

Relatório de Gestão Fiscal

DEMONSTRATIVO CONSOLIDADO DA DESPESA COM PESSOAL

Orçamentos Fiscal e da Seguridade Social

Entidade: Consolidado

Poder: Legislativo

Período de Referência: Janeiro a Dezembro de 2019

RGF - ANEXO 1 (LRF, art . 55, inciso I, alínea "a") R$ 1,00

DESPESA COM PESSOAL	DESPESAS EXECUTADAS (Últimos 12 Meses)													
	LIQUIDADAS													INSCRITAS EM RESTOS A PAGAR NÃO PROCESSADOS (b)
	Jan/2019	Fev/2019	Mar/2019	Abr/2019	Mai/2019	Jun/2019	Jul/2019	Ago/2019	Set/2019	Out/2019	Nov/2019	Dez/2019	TOTAL (ÚLTIMOS 12 MESES) (a)	
DESPESA BRUTA COM PESSOAL (I)	1.116.071,06	1.046.269,78	1.073.858,27	1.069.682,11	1.135.141,48	1.220.135,89	1.094.891,63	1.083.294,66	1.083.921,47	1.100.788,88	1.103.091,87	2.123.148,58	14.250.295,68	0,00
Pessoal Ativo	1.116.071,06	1.046.269,78	1.073.858,27	1.069.682,11	1.135.141,48	1.220.135,89	1.094.891,63	1.083.294,66	1.083.921,47	1.100.788,88	1.103.091,87	2.123.148,58	14.250.295,68	0,00
Vencimentos, Vantagens e Outras Despesas Variáveis	945.824,52	870.110,53	894.487,99	891.466,63	945.287,82	1.038.345,90	911.659,77	900.952,34	901.828,08	917.033,57	917.984,62	1.777.772,99	11.912.754,76	0,00
Obrigações Patronais	170.246,54	176.159,25	179.370,28	178.215,48	189.853,66	181.789,99	183.231,86	182.342,32	182.093,39	183.755,31	185.107,25	345.375,59	2.337.540,92	0,00
Benefícios Previdenciários	0,00	0,00	0,00	0,00	0,00	0,00	0,00	0,00	0,00	0,00	0,00	0,00	0,00	0,00
Pessoal Inativo e Pensionistas	0,00	0,00	0,00	0,00	0,00	0,00	0,00	0,00	0,00	0,00	0,00	0,00	0,00	0,00
Aposentadorias, Reserva e Reformas	0,00	0,00	0,00	0,00	0,00	0,00	0,00	0,00	0,00	0,00	0,00	0,00	0,00	0,00
Pensões	0,00	0,00	0,00	0,00	0,00	0,00	0,00	0,00	0,00	0,00	0,00	0,00	0,00	0,00
Outros Benefícios Previdenciários	0,00	0,00	0,00	0,00	0,00	0,00	0,00	0,00	0,00	0,00	0,00	0,00	0,00	0,00
Outras despesas de pessoal decorrentes de contratos de terceirização ou de contratação de forma indireta (§ 1º do art. 18 da LRF)	0,00	0,00	0,00	0,00	0,00	0,00	0,00	0,00	0,00	0,00	0,00	0,00	0,00	0,00
DESPESAS NÃO COMPUTADAS (II) (§ 1º do art. 19 da LRF)	0,00	0,00	0,00	0,00	0,00	0,00	0,00	0,00	0,00	0,00	0,00	0,00	0,00	0,00
Indeniza. por Demissão e Incentivos à Demissão Voluntária	0,00	0,00	0,00	0,00	0,00	0,00	0,00	0,00	0,00	0,00	0,00	0,00	0,00	0,00
Decorrentes de Decisão Judicial de Período Anterior ao da Apuração	0,00	0,00	0,00	0,00	0,00	0,00	0,00	0,00	0,00	0,00	0,00	0,00	0,00	0,00
Despesas de Exercícios Anteriores de Período Anterior ao da Apuração	0,00	0,00	0,00	0,00	0,00	0,00	0,00	0,00	0,00	0,00	0,00	0,00	0,00	0,00
Inativos e Pensionistas com Recursos Vinculados	0,00	0,00	0,00	0,00	0,00	0,00	0,00	0,00	0,00	0,00	0,00	0,00	0,00	0,00
DESPESA LÍQUIDA COM PESSOAL (III) = (I - II)	1.116.071,06	1.046.269,78	1.073.858,27	1.069.682,11	1.135.141,48	1.220.135,89	1.094.891,63	1.083.294,66	1.083.921,47	1.100.788,88	1.103.091,87	2.123.148,58	14.250.295,68	0,00

APURAÇÃO DO CUMPRIMENTO DO LIMITE LEGAL	VALOR	% SOBRE A RCL AJUSTADA
RECEITA CORRENTE LÍQUIDA - RCL (IV)	548.091.476,24	-
(-) Transferências obrigatórias da União relativas às emendas individuais (V) (§ 13, art. 166 da CF)	1.572.645,00	-
= RECEITA CORRENTE LÍQUIDA AJUSTADA (VI)	546.518.831,24	-
DESPESA TOTAL COM PESSOAL - DTP (VII) = (III a + III b)	14.250.295,68	2,61
LIMITE MÁXIMO (VIII) (incisos I, II e III, art. 20 da LRF) - 06,00%	32.791.129,87	6,00
LIMITE PRUDENCIAL (IX) = (0,95 x VIII) (parágrafo único do art. 22 da LRF) - 05,70%	31.151.573,38	5,70
LIMITE DE ALERTA (X) = (0,90 x VIII) (inciso II do §1º do art. 59 da LRF) - 05,40%	29.512.016,88	5,40

FONTE: Sistema Atende.Net - IPM, Unidade Responsável: PREFEITURA MUNICIPAL DE PALHOCA. Emissão: 18/02/2020, às 15:19:37.

[1] Nos demonstrativos elaborados no primeiro e no segundo quadrimestre de cada exercício, os valores de restos a pagar não processados inscritos em 31 de dezembro do exercício anterior continuarão a ser informados nesse campo. Esses valores não sofrem alteração pelo seu processamento, e somente no caso de cancelamento podem ser excluídos.

NOTA:

Esse documento foi assinado digitalmente por Camilo Nazareno Pagani Martins
Para verificar a autenticidade acesse http://salavirtual.tce.sc.gov.br e informe o número do processo 2000103442 e o código E51E3

PREFEITURA MUNICIPAL DE PALHOCA - SC

Relatório de Gestão Fiscal

DEMONSTRATIVO CONSOLIDADO DA DESPESA COM PESSOAL

Orçamentos Fiscal e da Seguridade Social

Entidade: Consolidado

Poder: Legislativo

Período de Referência: Janeiro a Dezembro de 2019

TRAJETÓRIA DE RETORNO AO LIMITE DA DESPESA TOTAL COM PESSOAL								
2019			Exercício do primeiro período seguinte			Exercício do segundo período seguinte		
Anual			Primeiro período seguinte			Segundo período seguinte		
Limite Máximo (a)	% DTP (b)	% Excedente (c) = (b-a)	Redutor mínimo de 1/3 do Excedente (d) = (1/3*c)	Limite (e) = (b-d)	% DTP (f)	Redutor Residual (g) = (f-a)	Limite (h) = (a)	% DTP (i)
0,00	0,00	0,00	0,00	0,00	0,00	0,00	0,00	0,00

[1] DTP corresponde à Despesa Total com Pessoal.

ISMENIA IRIA CARMISINI
Tec. Contab. CRC-SC No. 11.872

CAMILO NAZARENO PAGANI MARTINS
Prefeito Municipal de Palhoça
CPF: 004.573.569-79

Esse documento foi assinado digitalmente por Camilo Nazareno Pagani Martins
Para verificar a autenticidade acesse http://salavirtual.tce.sc.gov.br e informe o número do processo 2000103442 e o código E51E3

PREFEITURA MUNICIPAL DE PALHOCA - SC

Relatório Resumido da Execução Orçamentária

DEMONSTRATIVO DAS RECEITAS E DESPESAS COM AÇÕES E SERVIÇOS PÚBLICOS DE SAÚDE

Orçamentos Fiscal e da Seguridade Social

Entidade: Consolidado

Período de Referência: Janeiro a Dezembro de 2019

RREO - ANEXO 12 (LC 141/2012, art. 35) R$ 1,00

RECEITAS PARA APURAÇÃO DA APLICAÇÃO EM AÇÕES E SERVIÇOS PÚBLICOS DE SAÚDE	PREVISÃO INICIAL	PREVISÃO ATUALIZADA (a)	RECEITAS REALIZADAS Até Anual (b)	% (b/a) x 100
RECEITA DE IMPOSTO LÍQUIDA (I)	128.954.500,00	128.954.500,00	130.675.886,70	101,33
Imposto Predial e Territorial Urbano - IPTU	45.254.500,00	45.254.500,00	38.483.334,20	85,04
Imposto sobre Transmissão de Bens Intervivos - ITBI	14.000.000,00	14.000.000,00	17.076.093,33	121,97
Imposto sobre Serviços de Qualquer Natureza - ISS	24.000.000,00	24.000.000,00	39.502.340,56	164,59
Imposto de Renda Retido na Fonte - IRRF	23.700.000,00	23.700.000,00	20.770.870,72	87,64
Imposto Territorial Rural - ITR	0,00	0,00	0,00	0,00
Multas, Juros de Mora e Outros Encargos do Impostos	5.500.000,00	5.500.000,00	516.922,94	9,40
Dívida Ativa dos Impostos	11.500.000,00	11.500.000,00	10.959.963,61	95,30
Multas, Juros de Mora e Outros Encargos da Dívida Ativa	5.000.000,00	5.000.000,00	3.366.361,34	67,33
RECEITA DE TRANSFERÊNCIAS CONSTITUCIONAIS E LEGAIS (II)	166.765.000,00	166.765.000,00	156.389.117,94	93,78
Cota-Parte FPM	71.000.000,00	71.000.000,00	64.605.154,65	90,99
Cota-Parte ITR	350.000,00	350.000,00	23.750,02	6,79
Cota-Parte IPVA	24.000.000,00	24.000.000,00	19.915.911,79	82,98
Cota-Parte ICMS	71.000.000,00	71.000.000,00	70.936.278,24	99,91
Cota-Parte IPI-Exportação	15.000,00	15.000,00	908.023,24	6.053,49
Compensações Financeiras Provenientes de Impostos e Transferências Constitucionais	400.000,00	400.000,00	0,00	0,00
Desoneração ICMS (LC 87/96)	400.000,00	400.000,00	0,00	0,00
Outras	0,00	0,00	0,00	0,00
TOTAL DAS RECEITAS PARA APURAÇÃO DA APLICAÇÃO EM AÇÕES E SERVIÇOS PÚBLICOS DE SAÚDE (III) = I + II	**295.719.500,00**	**295.719.500,00**	**287.065.004,64**	**97,07**

RECEITAS ADICIONAIS PARA FINANCIAMENTO DA SAÚDE	PREVISÃO INICIAL	PREVISÃO ATUALIZADA (c)	RECEITAS REALIZADAS Até Anual (d)	% (d/c) x 100
TRANSFERÊNCIA DE RECURSOS DO SISTEMA ÚNICO DE SAÚDE - SUS	46.410.000,00	46.410.000,00	28.121.467,87	60,59
Provenientes da União	5.100.000,00	5.100.000,00	25.306.612,37	496,21
Provenientes dos Estados	41.110.000,00	41.110.000,00	2.718.179,25	6,61
Provenientes de Outros Municípios	0,00	0,00	0,00	0,00
Outras Receitas do SUS	200.000,00	200.000,00	96.676,25	48,34
TRANSFERÊNCIAS VOLUNTÁRIAS	0,00	0,00	0,00	0,00
RECEITAS DE OPERAÇÕES DE CRÉDITO VINCULADAS A SAÚDE	0,00	0,00	0,00	0,00
OUTRAS RECEITAS PARA FINANCIAMENTO DA SAÚDE	0,00	0,00	0,00	0,00
TOTAL RECEITAS ADICIONAIS PARA FINANCIAMENTO DA SAÚDE	**46.410.000,00**	**46.410.000,00**	**28.121.467,87**	**60,59**

Esse documento foi assinado digitalmente por Camilo Nazareno Pagani Martins
Para verificar a autenticidade acesse http://salavirtual.tce.sc.gov.br e informe o número do processo 2000103442 e o código FD890

PREFEITURA MUNICIPAL DE PALHOCA - SC

Relatório Resumido da Execução Orçamentária

DEMONSTRATIVO DAS RECEITAS E DESPESAS COM AÇÕES E SERVIÇOS PÚBLICOS DE SAÚDE

Orçamentos Fiscal e da Seguridade Social

Entidade: Consolidado

Período de Referência: Janeiro a Dezembro de 2019

DESPESAS COM SAÚDE (Por Grupo de Natureza da Despesa)	DOTAÇÃO INICIAL	DOTAÇÃO ATUALIZADA (e)	DESPESAS EMPENHADAS		DESPESAS LIQUIDADAS		INSCRITAS EM RESTOS A PAGAR NÃO PROCESSADOS
			Até Anual (f)	% (f/e) x 100	Até Anual (g)	% (g/e) x 100	
DESPESAS CORRENTES	102.021.000,00	122.025.474,39	98.381.842,99	80,62	96.754.245,20	79,29	1.627.597,79
Pessoal e Encargos Sociais	66.357.245,00	85.023.807,52	77.493.365,07	91,14	77.468.385,49	91,11	24.979,58
Juros e Encargos da Dívida	0,00	0,00	0,00	0,00	0,00	0,00	0,00
Outras Despesas Correntes	35.663.755,00	37.001.666,87	20.888.477,92	56,45	19.285.859,71	52,12	1.602.618,21
DESPESAS DE CAPITAL	13.045.005,00	12.656.547,32	1.358.095,07	10,73	975.716,28	7,71	382.378,79
Investimentos	13.045.005,00	12.656.547,32	1.358.095,07	10,73	975.716,28	7,71	382.378,79
Inversões Financeiras	0,00	0,00	0,00	0,00	0,00	0,00	0,00
Amortização da Dívida	0,00	0,00	0,00	0,00	0,00	0,00	0,00
TOTAL DAS DESPESAS COM SAÚDE (IV)	**115.066.005,00**	**134.682.021,71**	**99.739.938,06**	**74,06**	**97.729.961,48**	**72,56**	**2.009.976,58**

DESPESAS COM SAÚDE NÃO COMPUTADAS PARA FINS DE APURAÇÃO DO PERCENTUAL MÍNIMO	DOTAÇÃO INICIAL	DOTAÇÃO ATUALIZADA	DESPESAS EMPENHADAS		DESPESAS LIQUIDADAS		INSCRITAS EM RESTOS A PAGAR NÃO PROCESSADOS
			Até Anual (h)	% (h/IVf) x 100	Até Anual (i)	% (i/IVg) x 100	
DESPESAS COM INATIVOS E PENSIONISTAS	0,00	0,00	0,00	0,00	0,00	0,00	0,00
DESPESAS COM ASSISTÊNCIA À SAÚDE QUE NÃO ATENDE AO PRINCÍPIO DE ACESSO UNIVERSAL	0,00	0,00	0,00	0,00	0,00	0,00	0,00
DESPESAS CUSTEADAS COM OUTROS RECURSOS	56.620.005,00	58.842.021,71	26.291.762,43	26,36	24.909.896,46	25,49	1.381.865,97
Recursos de Transferência do Sistema Único de Saúde - SUS	53.810.000,00	57.822.764,05	25.784.011,83	25,85	24.443.301,93	25,01	1.340.709,90
Recursos de Operações de Crédito	0,00	0,00	0,00	0,00	0,00	0,00	0,00
Outros Recursos	2.810.005,00	1.019.257,66	507.750,60	0,51	466.594,53	0,48	41.156,07
OUTRAS AÇÕES E SERVIÇOS NÃO COMPUTADOS	0,00	0,00	0,00	0,00	0,00	0,00	0,00
RESTOS A PAGAR NÃO PROCESSADOS INSCRITOS INDEVIDAMENTE NO EXERCÍCIO SEM DISPONIBILIDADE FINANCEIRA			0,00	0,00			
DESPESAS CUSTEADAS COM DISPONIBILIDADE DE CAIXA VINCULADA AOS RESTOS A PAGAR CANCELADOS	0,00	0,00	0,00	0,00	0,00	0,00	
DESPESAS CUSTEADAS COM RECURSOS VINCULADOS A PARCELA DO PERCENTUAL MÍNIMO QUE NÃO APLICADA EM AÇÕES E SERVIÇOS DE SAÚDE EM EXERCÍCIOS ANTERIORES	0,00	0,00	0,00	0,00	0,00	0,00	
TOTAL DAS DESPESAS NÃO COMPUTADAS (V)	**56.620.005,00**	**58.842.021,71**	**26.291.762,43**	**26,36**	**24.909.896,46**	**44,68**	**1.381.865,97**
TOTAL DAS DESPESAS COM AÇÕS E SERVIÇOS PÚBLICOS DE SAÚDE (VI) = (IV - V)	**58.446.000,00**	**75.840.000,00**	**73.448.175,63**	**73,64**	**72.820.065,02**	**96,85**	**628.110,61**

PERCENTUAL DE APLICAÇÃO EM AÇÕES E SERVIÇOS PÚBLICOS DE SAÚDE SOBRE A RECEITA DE IMPOSTOS LÍQUIDA E TRANSFERÊNCIAS CONSTITUCIONAIS E LEGAIS (VII%) = (VIi / IIIb x 100) - LIMITE CONSTITUCIONAL 15%)	25,59

VALOR REFERENTE A DIFERENÇA ENTRE O VALOR EXECUTADO E O LIMITE MÍNIMO CONSTITUCIONAL [(VIi - (15 x IIIb) / 100]	29.760.314,32

Esse documento foi assinado digitalmente por Camilo Nazareno Pagani Martins
Para verificar a autenticidade acesse http://salavirtual.tce.sc.gov.br e informe o número do processo 2000103442 e o código FD890

PREFEITURA MUNICIPAL DE PALHOCA - SC

Relatório Resumido da Execução Orçamentária

DEMONSTRATIVO DAS RECEITAS E DESPESAS COM AÇÕES E SERVIÇOS PÚBLICOS DE SAÚDE

Orçamentos Fiscal e da Seguridade Social

Entidade: Consolidado

Período de Referência: Janeiro a Dezembro de 2019

EXECUÇÃO DE RESTOS A PAGAR NÃO PROCESSADOS INSCRITOS COM DISPONIBILIDADE DE CAIXA	INSCRITOS	CANCELADOS/ PRESCRITOS	PAGOS	A PAGAR	PARCELA CONSIDERADA NO LIMITE
Inscritos em 2019	113.248,91	71.180,63	42.068,28	0,00	113.248,91
Inscritos em 2018	0,00	0,00	0,00	0,00	0,00
Inscritos em 2017	27.494,31	9.994,07	0,00	17.500,24	27.494,31
Inscritos em 2016	0,00	0,00	0,00	0,00	0,00
Inscritos em 2015	0,00	0,00	0,00	0,00	0,00
Inscritos em exercícios anteriores ao de 2015	0,00	0,00	0,00	0,00	0,00
TOTAL	**140.743,22**	**81.174,70**	**42.068,28**	**17.500,24**	**140.743,22**

CONTROLE DOS RESTOS A PAGAR CANCELADOS OU PRESCRITOS PARA FINS DE APLICAÇÃO DA DISPONIBILIDADE DE CAIXA CONFORME ARTIGO 24, § 1º e 2º	RESTOS A PAGAR CANCELADOS OU PRESCRITOS		
	SALDO INICIAL	Despesas custeadas no exercício de referência (j)	SALDO FINAL (Não Aplicado)
Restos a pagar cancelados ou prescritos em 2019	0,00	0,00	0,00
Restos a pagar cancelados ou prescritos em 2018	0,00	0,00	0,00
Restos a pagar cancelados ou prescritos em 2017	0,00	0,00	0,00
Restos a pagar cancelados ou prescritos em 2016	0,00	0,00	0,00
Restos a pagar cancelados ou prescritos em 2015	0,00	0,00	0,00
Restos a pagar cancelados ou prescritos em exercícios anteriores ao de 2015	0,00	0,00	0,00
TOTAL	**0,00**	**0,00**	**0,00**

CONTROLE DO VALOR REFERENTE AO PERCENTUAL MÍNIMO NÃO CUMPRIDO EM EXERCÍCIOS ANTERIORES PARA FINS DE APLICAÇÃO DOS RECURSOS VINCULADOS CONFORME ARTIGOS 25 E 26	LIMITE NÃO CUMPRIDO		
	SALDO INICIAL	Despesas custeadas no exercício de referência (k)	SALDO FINAL (Não Aplicado)
Diferença de limite não cumprido em 2018	0,00	0,00	0,00
Diferença de limite não cumprido em 2017	0,00	0,00	0,00
Diferença de limite não cumprido em 2016	0,00	0,00	0,00
Diferença de limite não cumprido em 2015	0,00	0,00	0,00
Diferença de limite não cumprido em 2014	0,00	0,00	0,00
Diferença de limite não cumprido em exercícios anteriores ao de 2014	0,00	0,00	0,00
TOTAL	**0,00**	**0,00**	**0,00**

Esse documento foi assinado digitalmente por Camilo Nazareno Pagani Martins
Para verificar a autenticidade acesse http://salavirtual.tce.sc.gov.br e informe o número do processo 2000103442 e o código FD890

PREFEITURA MUNICIPAL DE PALHOCA - SC

Relatório Resumido da Execução Orçamentária

DEMONSTRATIVO DAS RECEITAS E DESPESAS COM AÇÕES E SERVIÇOS PÚBLICOS DE SAÚDE

Orçamentos Fiscal e da Seguridade Social

Entidade: Consolidado

Período de Referência: Janeiro a Dezembro de 2019

DESPESAS COM SAÚDE (Por Subfunção)	DOTAÇÃO INICIAL	DOTAÇÃO ATUALIZADA	DESPESAS EMPENHADAS		DESPESAS LIQUIDADAS		INSCRITAS EM RESTOS A PAGAR NÃO PROCESSADOS
			Até Anual (l)	% (l/total l) x 100	Até Anual (m)	% (m/total m) x 100	
Atenção Básica	111.203.000,00	130.461.402,05	98.187.734,18	98,44	96.286.633,97	98,52	1.901.100,21
Assistência Hospitalar e Ambulatorial	0,00	0,00	0,00	0,00	0,00	0,00	0,00
Suporte Profilático e Terapêutico	0,00	0,00	0,00	0,00	0,00	0,00	0,00
Vigilância Sanitária	0,00	0,00	0,00	0,00	0,00	0,00	0,00
Vigilância Epidemiológica	3.850.000,00	4.207.614,66	1.552.203,88	1,56	1.443.327,51	1,48	108.876,37
Alimentação e Nutrição	0,00	0,00	0,00	0,00	0,00	0,00	0,00
Outras Subfunções	13.005,00	13.005,00	(0,00)	(0,00)	(0,00)	(0,00)	(0,00)
TOTAL	**115.066.005,00**	**134.682.021,71**	**99.739.938,06**	**100,00**	**97.729.961,48**	**100,00**	**2.009.976,58**

FONTE: Sistema Atende.Net - IPM, Unidade Responsável: PREFEITURA MUNICIPAL DE PALHOCA. Emissão: 18/02/2020, às 15:24:52.

1. A linha "RESTOS A PAGAR NÃO PROCESSADOS INSCRITOS INDEVIDAMENTE NO EXERCÍCIO SEM DISPONIBILIDADE FINANCEIRA" apresentará valor somente no Relatório Resumido da Execução Orçamentária do último bimestre do exercício.
2. Na linha "DESPESAS CUSTEADAS COM DISPONIBILIDADE DE CAIXA VINCULADA AOS RESTOS A PAGAR CANCELADOS" o valor apresentado na intercessão com a coluna "i" ou com a coluna "h" deverá ser o mesmo apresentado no "total j".
3. Na linha "DESPESAS CUSTEADAS COM RECURSOS VINCULADOS À PARCELA DO PERCENTUAL MÍNIMO QUE NÃO FOI APLICADA EM AÇÕES E SERVIÇOS DE SAÚDE EM EXERCÍCIOS ANTERIORES" o valor apresentado na intercessão com a coluna "i" ou com a coluna "h" deverá ser o mesmo apresentado no "total k".
4. O termo "LIMITE CONSTITUCIONAL 15%" refere-se ao limite anual mínimo a ser cumprido no encerramento do exercício. Deverá ser informado o limite estabelecido na Lei Orgânica do Município quando o percentual nela estabelecido for superior ao fixado na LC nº 141/2012.
5. O valor do termo "LIMITE CONSTITUCIONAL 15%", durante o exercício servirá para o monitoramento previsto no art. 23 da LC 141/2012.
6. O valor (VII%) = (VI(h ou i) / IIIb x 100), nos cinco primeiros bimestres do exercício o acompanhamento será feito com base na despesa liquidada. No último bimestre do exercício, o valor deverá corresponder ao total da despesa empenhada.
7. A coluna "INSCRITAS EM RESTOS A PAGAR NÃO PROCESSADOS" será apresentada somente no último bimestre.

NOTA:

ISMENIA IRIA CARMISINI
Tec. Contab. CRC-SC No. 11.872

CAMILO NAZARENO PAGANI MARTINS
Prefeito Municipal de Palhoça
CPF: 004.573.569-79

Esse documento foi assinado digitalmente por Camilo Nazareno Pagani Martins
Para verificar a autenticidade acesse http://salavirtual.tce.sc.gov.br e informe o número do processo 2000103442 e o código FD890

PREFEITURA MUNICIPAL DE PALHOCA - SC

Relatório Resumido da Execução Orçamentária

DEMONSTRATIVO DAS RECEITAS E DESPESAS COM MANUTENÇÃO E DESENVOLVIMENTO DO ENSINO - MDE

Orçamentos Fiscal e da Seguridade Social

Período de Referência: Janeiro a Dezembro de 2019

RREO - ANEXO 8 (LDB, art. 72) R$ 1,00

RECEITAS DE ENSINO				
RECEITA RESULTANTE DE IMPOSTOS (caput do art. 212 da Constituição)	PREVISÃO INICIAL	PREVISÃO ATUALIZADA	RECEITAS REALIZADAS	
			Até Anual	%
		(a)	(b)	(c) = (b/a)x100
1- RECEITAS DE IMPOSTOS	128.954.500,00	128.954.500,00	130.675.886,70	101,33
1.1- Receita Resultante do Imposto sobre a Propriedade Predial e Territorial Urbana - IPTU	60.754.500,00	60.754.500,00	51.998.922,46	85,59
1.1.1- IPTU	45.254.500,00	45.254.500,00	38.483.334,20	85,04
1.1.2- Multas, Juros de Mora, Dívida Ativa e Outros Encargos do IPTU	15.500.000,00	15.500.000,00	13.515.588,26	87,20
1.2- Receita Resultante do Imposto sobre Transmissão Inter Vivos - ITBI	14.000.000,00	14.000.000,00	17.076.093,33	121,97
1.2.1- ITBI	14.000.000,00	14.000.000,00	17.076.093,33	121,97
1.2.2- Multas, Juros de Mora, Dívida Ativa e Outros Encargos do ITBI	0,00	0,00	0,00	0,00
1.3- Receita Resultante do Imposto sobre Serviços de Qualquer Natureza - ISS	30.500.000,00	30.500.000,00	40.830.000,19	133,87
1.3.1- ISS	24.000.000,00	24.000.000,00	39.502.340,56	164,59
1.3.2- Multas, Juros de Mora, Dívida Ativa e Outros Encargos do ISS	6.500.000,00	6.500.000,00	1.327.659,63	20,43
1.4- Receita Resultante do Imposto de Renda Retido na Fonte - IRRF	23.700.000,00	23.700.000,00	20.770.870,72	87,64
2- RECEITA DE TRANSFERÊNCIAS CONSTITUCIONAIS E LEGAIS	172.265.000,00	172.265.000,00	161.986.071,39	94,03
2.1- Cota-Parte FPM	76.500.000,00	76.500.000,00	70.202.108,10	91,77
2.1.1- Parcela referente à CF, art. 159, I, alínea b	71.000.000,00	71.000.000,00	64.605.154,65	90,99
2.1.2- Parcela referente à CF, art. 159, I, alínea d	5.500.000,00	5.500.000,00	5.596.953,45	101,76
2.1.3- Parcela referente à CF, art. 159, I, alínea e	0,00	0,00	0,00	0,00
2.2- Cota-Parte ICMS	71.000.000,00	71.000.000,00	70.936.278,24	99,91
2.3- ICMS-Desoneração - L.C. nº87/1996	400.000,00	400.000,00	0,00	0,00
2.4- Cota-Parte IPI-Exportação	15.000,00	15.000,00	908.023,24	6.053,49
2.5- Cota-Parte ITR	350.000,00	350.000,00	23.750,02	6,79
2.6- Cota-Parte IPVA	24.000.000,00	24.000.000,00	19.915.911,79	82,98
2.7- Cota-Parte IOF-Ouro	0,00	0,00	0,00	0,00
3- TOTAL DA RECEITA DE IMPOSTOS (1 + 2)	301.219.500,00	301.219.500,00	292.661.958,09	97,16

Esse documento foi assinado digitalmente por Camilo Nazareno Pagani Martins
Para verificar a autenticidade acesse http://salavirtual.tce.sc.gov.br e informe o número do processo 2000103442 e o código 8A7A2

PREFEITURA MUNICIPAL DE PALHOCA - SC

Relatório Resumido da Execução Orçamentária

DEMONSTRATIVO DAS RECEITAS E DESPESAS COM MANUTENÇÃO E DESENVOLVIMENTO DO ENSINO - MDE

Orçamentos Fiscal e da Seguridade Social

Período de Referência: Janeiro a Dezembro de 2019

RECEITA ADICIONAIS PARA FINANCIAMENTO DO ENSINO	PREVISÃO INICIAL	PREVISÃO ATUALIZADA (a)	RECEITAS REALIZADAS Até Anual (b)	RECEITAS REALIZADAS % (c) = (b/a)x100
4- RECEITA DA APLICAÇÃO FINANCEIRA DE OUTROS RECURSOS DE IMPOSTOS VINCULADOS AO ENSINO	0,00	0,00	0,00	0,00
5- RECEITA DE TRANSFERÊNCIAS DO FNDE	9.370.000,00	9.370.000,00	7.272.574,24	77,62
5.1- Transferências do Salário-Educação	6.000.000,00	6.000.000,00	5.112.717,93	85,21
5.2- Transferência Diretas do PDDE	680.000,00	680.000,00	269.600,00	39,65
5.3- Transferência Diretas do PNAE	1.600.000,00	1.600.000,00	1.465.168,63	91,57
5.4- Transferência Diretas do PNATE	120.000,00	120.000,00	0,00	0,00
5.5- Outras Transferências do FNDE	780.000,00	780.000,00	382.767,96	49,07
5.6- Aplicação Financeira dos Recursos do FNDE	190.000,00	190.000,00	42.319,72	22,27
6- RECEITA DE TRANSFERÊNCIAS DE CONVÊNIOS	0,00	0,00	0,00	0,00
6.1- Transferências de Convênios	0,00	0,00	0,00	0,00
6.2- Aplicação Financeira dos Recursos de Convênios	0,00	0,00	0,00	0,00
7- RECEITA DE OPERAÇÕES DE CRÉDITO	0,00	0,00	0,00	0,00
8- OUTRAS RECEITAS PARA FINANCIAMENTO DO ENSINO	5.000.000,00	5.000.000,00	0,00	0,00
9- TOTAL DAS RECEITAS ADICIONAIS PARA FINANCIAMENTO DO ENSINO (4 + 5 + 6 + 7 + 8)	14.370.000,00	14.370.000,00	7.272.574,24	50,61

FUNDEB

RECEITAS DO FUNDEB	PREVISÃO INICIAL	PREVISÃO ATUALIZADA (a)	RECEITAS REALIZADAS Até Anual (b)	RECEITAS REALIZADAS % (c) = (b/a)x100
10- RECEITAS DESTINADAS AO FUNDEB	36.200.000,00	36.200.000,00	31.277.820,80	86,40
10.1- Cota-Parte FPM Destinada ao FUNDEB - (20% de 2.1.1)	14.200.000,00	14.200.000,00	12.921.030,38	90,99
10.2- Cota-Parte ICMS Destinada ao FUNDEB - (20% de 2.2)	14.200.000,00	14.200.000,00	14.187.254,59	99,91
10.3- ICMS-Desoneração Destinada ao FUNDEB - (20% de 2.3)	0,00	0,00	0,00	0,00
10.4- Cota-Parte IPI-Exportação Destinada ao FUNDEB - (20% de 2.4)	3.000.000,00	3.000.000,00	181.604,66	6,05
10.5- Cota-Parte ITR Destinados ao FUNDEB - (20% de 2.5)	0,00	0,00	4.749,89	0,00
10.6- Cota-Parte IPVA Destinada ao FUNDEB - (20% de 2.6)	4.800.000,00	4.800.000,00	3.983.181,28	82,98
11- RECEITAS RECEBIDAS DO FUNDEB	57.816.000,00	57.816.000,00	63.685.778,65	110,15
11.1- Transferências de Recursos do FUNDEB	57.596.000,00	57.596.000,00	63.607.740,89	110,44
11.2- Complementação da União ao FUNDEB	0,00	0,00	0,00	0,00
11.3- Receita de Aplicação Financeira dos Recursos do FUNDEB	220.000,00	220.000,00	78.037,76	35,47
12- RESULTADO LÍQUIDO DAS TRANSFERÊNCIAS DO FUNDEB (11.1 - 10)	21.396.000,00	21.396.000,00	32.329.920,09	151,10
[SE RESULTADO LÍQUIDO DA TRANSFERÊNCIA (12) > 0] = ACRÉSCIMO RESULTANTE DAS TRANSFERÊNCIAS DO FUNDEB	21.396.000,00	21.396.000,00	32.329.920,09	151,10
[SE RESULTADO LÍQUIDO DA TRANSFERÊNCIA (12) < 0] = DECRÉSCIMO RESULTANTE DAS TRANSFERÊNCIAS DO FUNDEB	0,00	0,00	0,00	0,00

Esse documento foi assinado digitalmente por Camilo Nazareno Pagani Martins
Para verificar a autenticidade acesse http://salavirtual.tce.sc.gov.br e informe o número do processo 2000103442 e o código 8A7A2

PREFEITURA MUNICIPAL DE PALHOCA - SC

Relatório Resumido da Execução Orçamentária

DEMONSTRATIVO DAS RECEITAS E DESPESAS COM MANUTENÇÃO E DESENVOLVIMENTO DO ENSINO - MDE

Orçamentos Fiscal e da Seguridade Social

Período de Referência: Janeiro a Dezembro de 2019

DESPESAS DO FUNDEB	DOTAÇÃO INICIAL	DOTAÇÃO ATUALIZADA	DESPESAS EMPENHADAS		DESPESAS LIQUIDADAS		INSCRITAS EM RESTOS A PAGAR NÃO PROCESSADOS
			Até Anual	%	Até Anual	%	
		(d)	(e)	(f) = (e/d)x100	(g)	(h) = (g/d)x100	(i)
13- PAGAMENTO DOS PROFISSIONAIS DO MAGISTÉRIO	45.700.000,00	53.456.119,92	53.031.016,33	99,20	53.031.016,33	99,20	0,00
13.1- Com Educação Infantil	19.400.000,00	21.000.000,00	20.931.022,06	99,67	20.931.022,06	99,67	0,00
13.2- Com Ensino Fundamental	26.300.000,00	32.456.119,92	32.099.994,27	98,90	32.099.994,27	98,90	0,00
14- OUTRAS DESPESAS	12.116.000,00	14.352.000,00	11.138.289,19	77,61	10.574.359,38	77,61	563.929,81
14.1- Com Educação Infantil	7.830.000,00	7.830.000,00	6.767.086,09	86,43	6.636.713,67	86,43	130.372,42
14.2- Com Ensino Fundamental	4.286.000,00	6.522.000,00	4.371.203,10	67,02	3.937.645,71	67,02	433.557,39
15- TOTAL DAS DESPESAS DO FUNDEB (13 + 14)	57.816.000,00	67.808.119,92	64.169.305,52	94,63	63.605.375,71	94,63	563.929,81

DEDUÇÕES PARA FINS DE LIMITE DO FUNDEB	VALOR
16- RESTOS A PAGAR INSCRITOS NO EXERCÍCIO SEM DISPONIBILIDADE FINANCEIRA DE RECURSOS DO FUNDEB	0,00
16.1- FUNDEB 60%	0,00
16.2- FUNDEB 40%	0,00
17- DESPESAS CUSTEADAS COM O SUPERÁVIT FINANCEIRO, DO EXERCÍCIO ANTERIOR, DO FUNDEB	2.356.119,92
17.1- FUNDEB 60%	2.356.119,92
17.2- FUNDEB 40%	0,00
18- TOTAL DAS DEDUÇÕES CONSIDERADAS PARA FINS DE LIMITE DO FUNDEB (16 + 17)	2.356.119,92

INDICADORES DO FUNDEB	VALOR
19- TOTAL DAS DESPESAS DO FUNDEB PARA FINS DE LIMITE (15 - 18)	61.813.185,60
19.1- Mínimo de 60% do FUNDEB na Remuneração do Magistério1 ((13 - (16.1 + 17.1)) / (11) x 100)%	79,57
19.2- Máximo de 40% em Despesa com MDE, que não Remuneração do Magistério ((14 - (16.2 + 17.2)) / (11) x 100)%	17,49
19.3- Máximo de 5% não Aplicado no Exercício (100 - (19.1 + 19.2)) %	2,94

CONTROLE DA UTILIZAÇÃO DE RECURSOS NO EXERCÍCIO SUBSEQÜENTES	VALOR
20 - RECURSOS RECEBIDOS DO FUNDEB EM 2018 QUE NÃO FORAM UTILIZADOS	2.316.820,14
21 - DESPESAS CUSTEADAS COM O SALDO DO ITEM 20 ATÉ O 1º TRIMESTRE DE 2019	2.356.119,92

Esse documento foi assinado digitalmente por Camilo Nazareno Pagani Martins
Para verificar a autenticidade acesse http://salavirtual.tce.sc.gov.br e informe o número do processo 2000103442 e o código 8A7A2

PREFEITURA MUNICIPAL DE PALHOCA - SC

Relatório Resumido da Execução Orçamentária

DEMONSTRATIVO DAS RECEITAS E DESPESAS COM MANUTENÇÃO E DESENVOLVIMENTO DO ENSINO - MDE

Orçamentos Fiscal e da Seguridade Social

Período de Referência: Janeiro a Dezembro de 2019

MANUTENÇÃO E DESENVOLVIMENTO DO ENSINO – DESPESAS CUSTEADAS COM A RECEITA RESULTANTE DE IMPOSTOS E RECURSOS DO FUNDEB							
DESPESAS COM AÇÕES TÍPICAS DE MDE	DOTAÇÃO INICIAL	DOTAÇÃO ATUALIZADA	DESPESA EMPENHADA		DESPESA LIQUIDADA		INSCRITAS EM RESTOS A PAGAR NÃO PROCESSADOS
			Até Anual	%	Até Anual	%	
		(d)	(e)	(f) = (e/d)x100	(g)	(h) = (g/d)x100	(i)
22- EDUCAÇÃO INFANTIL	58.108.000,00	57.183.000,00	55.262.055,98	96,64	55.112.694,97	96,64	149.361,01
22.1- Creche	58.108.000,00	57.183.000,00	55.262.055,98	96,64	55.112.694,97	96,64	149.361,01
22.1.1- Despesas Custeadas com Recursos do FUNDEB	27.230.000,00	28.830.000,00	27.698.108,15	96,07	27.567.735,73	96,07	130.372,42
22.1.2- Despesas Custeadas com Outros Recursos de Impostos	30.878.000,00	28.353.000,00	27.563.947,83	97,22	27.544.959,24	97,22	18.988,59
22.2- Pré-Escola	0,00	0,00	0,00	0,00	0,00	0,00	0,00
22.2.1- Despesas Custeadas com Recursos do FUNDEB	0,00	0,00	0,00	0,00	0,00	0,00	0,00
22.2.2- Despesas Custeadas com Outros Recursos de Impostos	0,00	0,00	0,00	0,00	0,00	0,00	0,00
23- ENSINO FUNDAMENTAL	58.281.750,00	72.563.869,92	68.143.883,32	93,91	67.591.325,97	93,91	552.557,35
23.1- Despesas Custeadas com Recursos do FUNDEB	30.586.000,00	38.978.119,92	36.471.197,37	93,57	36.037.639,98	93,57	433.557,39
23.2- Despesas Custeadas com Outros Recursos de Impostos	27.695.750,00	33.585.750,00	31.672.685,95	94,30	31.553.685,99	94,30	118.999,96
24- ENSINO MÉDIO	0,00	0,00	0,00	0,00	0,00	0,00	0,00
25- ENSINO SUPERIOR	0,00	0,00	0,00	0,00	0,00	0,00	0,00
26- ENSINO PROFISSIONAL NÃO INTEGRADO AO ENSINO REGULAR	0,00	0,00	0,00	0,00	0,00	0,00	0,00
27- OUTRAS	0,00	0,00	0,00	0,00	0,00	0,00	0,00
28- TOTAL DAS DESPESAS COM AÇÕES TÍPICAS DE MDE (22 + 23 + 24 + 25 + 26 + 27)	116.389.750,00	129.746.869,92	123.405.939,30	95,11	122.704.020,94	95,11	701.918,36

DEDUÇÕES CONSIDERADAS PARA FINS DE LIMITE CONSTITUCIONAL	VALOR
29- RESULTADO LÍQUIDO DAS TRANSFERÊNCIAS DO FUNDEB = (12)	32.329.920,09
30- DESPESAS CUSTEADAS COM A COMPLEMENTAÇÃO DO FUNDEB NO EXERCÍCIO	0,00
31- DESPESAS CUSTEADAS COM O SUPERÁVIT FINANCEIRO, DO EXERCÍCIO ANTERIOR, DO FUNDEB	0,00
32- DESPESAS CUSTEADAS COM O SUPERÁVIT FINANCEIRO, DO EXERCÍCIO ANTERIOR, DE OUTROS RECURSOS DE IMPOSTOS	0,00
33- RESTOS A PAGAR INSCRITOS NO EXERCÍCIO SEM DISPONIBILIDADE FINANCEIRA DE RECURSOS DE IMPOSTOS VINCULADOS AO ENSINO	0,00
34- CANCELAMENTO, NO EXERCÍCIO, DE RESTOS A PAGAR INSCRITOS COM DISPONIBILIDADE FINANCEIRA DE RECURSOS DE IMPOSTOS VINCULADOS AO ENSINO = (44 j)	128.548,78
35- TOTAL DAS DEDUÇÕES CONSIDERADAS PARA FINS DE LIMITE CONSTITUCIONAL (29 + 30 + 31 + 32 + 33 + 34)	32.458.468,87
36- TOTAL DAS DESPESAS PARA FINS DE LIMITE ((22 + 23) - (35))	90.947.470,43
37- PERCENTUAL DE APLICAÇÃO EM MDE SOBRE A RECEITA LÍQUIDA DE IMPOSTOS ((36) / (3) x 100) % - LIMITE CONSTITUCIONAL 25%	31,08

Esse documento foi assinado digitalmente por Camilo Nazareno Pagani Martins
Para verificar a autenticidade acesse http://salavirtual.tce.sc.gov.br e informe o número do processo 2000103442 e o código 8A7A2

PREFEITURA MUNICIPAL DE PALHOCA - SC

Relatório Resumido da Execução Orçamentária

DEMONSTRATIVO DAS RECEITAS E DESPESAS COM MANUTENÇÃO E DESENVOLVIMENTO DO ENSINO - MDE

Orçamentos Fiscal e da Seguridade Social

Período de Referência: Janeiro a Dezembro de 2019

OUTRAS INFORMAÇÕES PARA CONTROLE							
OUTRAS DESPESAS CUSTEADAS COM RECEITAS ADICIONAIS PARA FINANCIAMENTO DO ENSINO	DOTAÇÃO INICIAL	DOTAÇÃO ATUALIZADA (d)	DESPESA EMPENHADA		DESPESA LIQUIDADA		INSCRITAS EM RESTOS A PAGAR NÃO PROCESSADOS (i)
			Até Anual (e)	% (f) = (e/d)x100	Até Anual (g)	% (h) = (g/d)x100	
38- DESPESAS CUSTEADAS COM A APLICAÇÃO FINANCEIRA DE OUTROS RECURSOS DE IMPOSTOS VINCULADOS AO ENSINO	0,00	0,00	0,00	0,00	0,00	0,00	0,00
39- DESPESAS CUSTEADAS COM A CONTRIBUIÇÃO SOCIAL DO SALÁRIO-EDUCAÇÃO	6.120.000,00	7.259.851,27	6.046.529,09	83,29	5.568.913,09	83,29	477.616,00
40- DESPESAS CUSTEADAS COM OPERAÇÕES DE CRÉDITO	0,00	0,00	0,00	0,00	0,00	0,00	0,00
41- DESPESAS CUSTEADAS COM OUTRAS RECEITAS PARA FINANCIAMENTO DO ENSINO	16.160.000,00	16.582.773,84	2.473.494,94	14,92	2.361.192,70	14,92	112.302,24
42- TOTAL DAS DESPESAS CUSTEADAS COM RECEITAS ADICIONAIS PARA FINANCIAMENTO DO ENSINO (38+ 39 + 40 + 41)	22.280.000,00	23.842.625,11	8.520.024,03	35,73	7.930.105,79	35,73	589.918,24
43- TOTAL GERAL DAS DESPESAS COM EDUCAÇÃO (28 + 42)	138.669.750,00	153.589.495,03	131.925.963,33	85,90	130.634.126,73	85,90	1.291.836,60

RESTOS A PAGAR INSCRITOS COM DISPONIBILIDADE FINANCEIRA DE RECURSOS DE IMPOSTOS VINCULADOS AO ENSINO	SALDO ATÉ O BIMESTRE	CANCELADO EM 2019 (j)
44- RESTOS A PAGAR DE DESPESAS COM MDE	0,56	128.548,78
44.1 - Executadas com Recursos de Impostos Vinculados ao Ensino	0,56	126.132,58
44.2 - Executadas com Recursos do FUNDEB	0,00	2.416,20

Esse documento foi assinado digitalmente por Camilo Nazareno Pagani Martins
Para verificar a autenticidade acesse http://salavirtual.tce.sc.gov.br e informe o número do processo 2000103442 e o código 8A7A2

PREFEITURA MUNICIPAL DE PALHOCA - SC

Relatório Resumido da Execução Orçamentária

DEMONSTRATIVO DAS RECEITAS E DESPESAS COM MANUTENÇÃO E DESENVOLVIMENTO DO ENSINO - MDE

Orçamentos Fiscal e da Seguridade Social

Período de Referência: Janeiro a Dezembro de 2019

CONTROLE DA DISPONIBILIDADE FINANCEIRA	VALOR	
	FUNDEB (h)	SALÁRIO EDUCAÇÃO
45- DISPONIBILIDADE FINANCEIRA EM 31 DE DEZEMBRO DE 2018	2.932.338,58	1.223.109,56
46- (+) INGRESSO DE RECURSOS ATÉ O BIMESTRE (Orçamentário)	63.607.740,89	5.112.717,93
47- (-) PAGAMENTOS EFETUADOS ATÉ O BIMESTRE	64.140.056,33	5.579.398,94
47.1 (-) Orçamento do Exercício	63.593.258,51	5.452.635,19
47.2 (-) Restos a Pagar	546.797,82	126.763,75
48- (+) RECEITA DE APLICAÇÃO FINANCEIRA DOS RECURSOS ATÉ O BIMESTRE	78.037,76	15.749,39
49- (=) DISPONIBILIDADE FINANCEIRA ATÉ O BIMESTRE	2.478.060,90	772.177,94
50- (+) AJUSTES	763,17	16.380,28
50.1 (+) Retenções	763,17	16.380,28
50.2 (-) Valores a recuperar	0,00	0,00
50.3 (+) Outros valores extraorçamentários	0,00	0,00
50.4 (+) Conciliação Bancária	0,00	0,00
51- (=) SALDO FINANCEIRO CONCILIADO	2.478.824,07	788.558,22

FONTE: Sistema Atende.Net - IPM, Unidade Responsável: PREFEITURA MUNICIPAL DE PALHOCA. Emissão: 18/02/2020, às 15:10:47.

1. A linha "19.1" refere-se aos limites mínimos anuais a serem cumpridos no encerramento do exercício.
2. A linha "21" refere-se ao Art. 21, § 2º, Lei 11.494/2007: “Até 5% dos recursos recebidos à conta dos Fundos, inclusive relativos à complementação da União recebidos nos termos do §1º do art. 6º desta Lei, poderão ser utilizados no 1º trimestre do exercício imediatamente subseqüente, mediante abertura de crédito adicional.”
3. Caput do artigo 212 da CF/1988.
4. A linha "33" refere-se aos valores referentes à parcela dos Restos a Pagar inscritos sem disponibilidade financeira vinculada à educação deverão ser informados somente no RREO do último bimestre do exercício.
5. A linha "37" refere-se aos limites mínimos anuais a serem cumpridos no encerramento do exercício, no âmbito de atuação prioritária, conforme LDB, art. 11, V.
6. Nas linhas "35" e "36", nos cinco primeiros bimestres do exercício o acompanhamento poderá ser feito com base na despesa empenhada ou na despesa liquidada. No último bimestre do exercício, o valor deverá corresponder ao total da despesa empenhada.
7. A coluna "INSCRITAS EM RESTOS A PAGAR NÃO PROCESSADOS" será apresentada somente no último bimestre.

NOTA:

ISMENIA IRIA CARMISINI
Tec. Contab. CRC-SC No. 11.872

CAMILO NAZARENO PAGANI MARTINS
Prefeito Municipal de Palhoça
CPF: 004.573.569-79

Esse documento foi assinado digitalmente por Camilo Nazareno Pagani Martins
Para verificar a autenticidade acesse http://salavirtual.tce.sc.gov.br e informe o número do processo 2000103442 e o código 8A7A2

PREFEITURA MUNICIPAL DE PALHOCA - SC

Relatório de Gestão Fiscal

DEMONSTRATIVO DAS OPERAÇÕES DE CRÉDITO

Orçamentos Fiscal e da Seguridade Social

Entidade: Consolidado

Período de Referência: Janeiro a Dezembro de 2019

RGF - ANEXO 4 (LRF, art. 55, inciso I, alínea "d" e inciso III alínea "c") R$ 1,00

OPERAÇÕES DE CRÉDITO	VALOR REALIZADO	
	No Anual	Até Anual (a)
Mobiliária	0,00	0,00
Interna	0,00	0,00
Externa	0,00	0,00
Contratual	16.802.484,30	16.802.484,30
Interna	16.802.484,30	16.802.484,30
Empréstimos	16.802.484,30	16.802.484,30
Aquisição Financiada de Bens e Arrendamento Mercantil Financeiro	0,00	0,00
Antecipação de Receita pela Venda a Termo de Bens e Serviços	0,00	0,00
Assunção, Reconhecimento e Confissão de Dívidas (LRF, art. 29, § 1º)	0,00	0,00
Operações de crédito não sujeitas ao limite para fins de contratação[1] (I)	0,00	0,00
Externa	0,00	0,00
Empréstimos	0,00	0,00
Aquisição Financiada de Bens e Arrendamento Mercantil Financeiro	0,00	0,00
Antecipações de Receitas pela Venda a Termo de Bens e Serviços	0,00	0,00
Assunção, Reconhecimento e Confissão de Dívidas (LRF, art. 29, § 1º)	0,00	0,00
Operações de crédito não sujeitas ao limite para fins de contratação[1] (II)	0,00	0,00
TOTAL (III)	**16.802.484,30**	**16.802.484,30**

APURAÇÃO DO CUMPRIMENTO DOS LIMITES	VALOR	% SOBRE A RCL
RECEITA CORRENTE LÍQUIDA - RCL (IV)	548.091.476,24	0,00
OPERAÇÕES VEDADAS (V)	0,00	0,00
TOTAL CONSIDERADO PARA FINS DA APURAÇÃO DO CUMPRIMENTO DO LIMITE (VI) = (IIIa + V - Ia - IIa)	16.802.484,30	3,07
LIMITE GERAL DEFINIDO POR RESOLUÇÃO DO SENADO FEDERAL PARA AS OPERAÇÕES DE CRÉDITO INTERNAS E EXTERNAS	87.694.636,20	16,00
LIMITE DE ALERTA (inciso III do §1º do art. 59 da LRF) - (90% dos 16%)	78.925.172,58	14,40
OPERAÇÕES DE CRÉDITO POR ANTECIPAÇÃO DA RECEITA ORÇAMENTÁRIA	0,00	0,00
LIMITE DEFINIDO POR RESOLUÇÃO DO SENADO FEDERAL PARA AS OPERAÇÕES DE CRÉDITO POR ANTECIPAÇÃO DA RECEITA ORÇAMENTÁRIA	38.366.403,34	7,00

OUTRAS OPERAÇÕES QUE INTEGRAM A DÍVIDA CONSOLIDADA	VALOR REALIZADO	
	No Anual	Até Anual (a)
Parcelamento de Dívidas	0,00	0,00
Tributos	0,00	0,00
Contribuições Previdenciárias	0,00	0,00
Do FGTS	0,00	0,00
Operações de reestruturação e recomposição do principal de dívidas	0,00	0,00

FONTE: Sistema Atende.Net - IPM, Unidade Responsável: PREFEITURA MUNICIPAL DE PALHOCA. Emissão: 18/02/2020, às 15:20:02.

[1] Conforme Manual para Instrução de Pleitos (MIP), disponível em conteudo.tesouro.gov.br/manuais/mip, essas operações podem ser contratadas mesmo que não haja margem disponível nos limites. No entanto, uma vez contratadas, os fluxos de tais operações terão seus efeitos contabilizados para fins da contratação de outras operações de crédito.

NOTA:

ISMENIA IRIA CARMISINI
Tec. Contab. CRC-SC No. 11.872

CAMILO NAZARENO PAGANI MARTINS
Prefeito Municipal de Palhoça
CPF: 004.573.569-79

Esse documento foi assinado digitalmente por Camilo Nazareno Pagani Martins
Para verificar a autenticidade acesse http://salavirtual.tce.sc.gov.br e informe o número do processo 2000103442 e o código 6522E

Fls 247 TCE/SC

PREFEITURA MUNICIPAL DE PALHOCA

Prestação de Contas
Meta Resultado Primário
Entidade: Consolidado
Período: Mensal - 2019

Art. 09° Lei 101/2000

Receitas													
Receita	**Janeiro**	**Fevereiro**	**Março**	**Abril**	**Maio**	**Junho**	**Julho**	**Agosto**	**Setembro**	**Outubro**	**Novembro**	**Dezembro**	**Total**
RECEITAS CORRENTES(I)													
Prevista	46.281.460,02	46.281.460,02	46.281.460,02	46.281.460,02	46.281.460,02	46.281.460,02	46.281.460,02	46.281.460,02	46.281.460,02	46.281.460,02	46.281.460,02	46.281.459,78	555.377.520,00
Arrecadada	35.183.695,54	43.697.474,66	46.767.396,01	59.381.158,62	44.057.348,79	36.158.617,60	42.569.258,35	34.937.979,32	39.043.571,75	43.221.318,95	38.972.710,28	61.452.667,94	525.443.197,81
Diferença	11.097.764,48	2.583.985,36	(485.935,99)	(13.099.698,60)	2.224.111,23	10.122.842,42	3.712.201,67	11.343.480,70	7.237.888,27	3.060.141,07	7.308.749,74	(15.171.208,16)	29.934.322,19
Receita Tributária													
Prevista	18.459.439,16	18.459.439,16	18.459.439,16	18.459.439,16	18.459.439,16	18.459.439,16	18.459.439,16	18.459.439,16	18.459.439,16	18.459.439,16	18.459.439,16	18.459.439,24	221.513.270,00
Arrecadada	13.465.732,18	18.670.715,09	23.855.178,40	36.354.220,70	19.407.790,24	13.948.060,04	(15.651.434,94)	10.386.646,78	10.144.214,85	14.144.644,02	11.692.842,79	15.009.961,08	171.428.571,23
Diferença	4.993.706,98	(211.275,93)	(5.395.739,24)	(17.894.781,54)	(948.351,08)	4.511.379,12	34.110.874,10	8.072.792,38	8.315.224,31	4.314.795,14	6.766.596,37	3.449.478,16	50.084.698,77
Receita de Contribuição													
Prevista	4.288.333,35	4.288.333,35	4.288.333,35	4.288.333,35	4.288.333,35	4.288.333,35	4.288.333,35	4.288.333,35	4.288.333,35	4.288.333,35	4.288.333,35	4.288.333,15	51.460.000,00
Arrecadada	2.385.973,45	3.679.636,14	4.175.641,85	4.152.533,46	4.113.358,62	3.768.329,69	3.528.912,17	1.029.785,16	5.835.149,76	4.321.973,56	3.243.219,08	4.193.437,66	44.427.950,60
Diferença	1.902.359,90	608.697,21	112.691,50	135.799,89	174.974,73	520.003,66	759.421,18	3.258.548,19	(1.546.816,41)	(33.640,21)	1.045.114,27	94.895,49	7.032.049,40
Receita Patrimonial													
Prevista	0,00	0,00	0,00	0,00	0,00	0,00	0,00	0,00	0,00	0,00	0,00	0,00	0,00
Arrecadada	225.162,37	0,00	0,00	0,00	0,00	0,00	0,00	0,00	0,00	0,00	0,00	6.748.869,19	6.974.031,56
Diferença	(225.162,37)	0,00	0,00	0,00	0,00	0,00	0,00	0,00	0,00	0,00	0,00	(6.748.869,19)	(6.974.031,56)
Transferências Correntes													
Prevista	22.231.583,33	22.231.583,33	22.231.583,33	22.231.583,33	22.231.583,33	22.231.583,33	22.231.583,33	22.231.583,33	22.231.583,33	22.231.583,33	22.231.583,33	22.231.583,37	266.779.000,00
Arrecadada	18.627.826,03	20.461.070,65	18.094.943,66	18.241.439,76	19.731.693,52	17.950.986,83	20.117.694,03	17.948.127,07	17.840.406,70	18.830.888,74	18.695.738,27	29.399.560,47	235.940.375,73
Diferença	3.603.757,30	1.770.512,68	4.136.639,67	3.990.143,57	2.499.889,81	4.280.596,50	2.113.889,30	4.283.456,26	4.391.176,63	3.400.694,59	3.535.845,06	(7.167.977,10)	30.838.624,27
Demais Receitas Correntes													
Prevista	1.302.104,18	1.302.104,18	1.302.104,18	1.302.104,18	1.302.104,18	1.302.104,18	1.302.104,18	1.302.104,18	1.302.104,18	1.302.104,18	1.302.104,18	1.302.104,02	15.625.250,00
Arrecadada	479.001,51	886.052,78	641.632,10	632.964,70	804.506,41	491.241,04	34.574.087,09	5.573.420,31	5.223.800,44	5.923.812,63	5.340.910,14	6.100.839,54	66.672.268,69
Diferença	823.102,67	416.051,40	660.472,08	669.139,48	497.597,77	810.863,14	(33.271.982,91)	(4.271.316,13)	(3.921.696,26)	(4.621.708,45)	(4.038.805,96)	(4.798.735,52)	(51.047.018,69)
RECEITAS DE CAPITAL(II)													
Prevista	4.150.000,00	4.150.000,00	4.150.000,00	4.150.000,00	4.150.000,00	4.150.000,00	4.150.000,00	4.150.000,00	4.150.000,00	4.150.000,00	4.150.000,00	4.150.000,00	49.800.000,00
Arrecadada	30.033,98	0,00	0,00	2.625.000,00	150.090,91	224.465,75	223.709,71	0,00	0,00	1.272.044,73	0,00	0,00	4.525.345,08
Diferença	4.119.966,02	4.150.000,00	4.150.000,00	1.525.000,00	3.999.909,09	3.925.534,25	3.926.290,29	4.150.000,00	4.150.000,00	2.877.955,27	4.150.000,00	4.150.000,00	45.274.654,92
Transferência de Capital													
Prevista	4.150.000,00	4.150.000,00	4.150.000,00	4.150.000,00	4.150.000,00	4.150.000,00	4.150.000,00	4.150.000,00	4.150.000,00	4.150.000,00	4.150.000,00	4.150.000,00	49.800.000,00
Arrecadada	30.033,98	0,00	0,00	2.625.000,00	150.090,91	224.465,75	223.709,71	0,00	0,00	1.272.044,73	0,00	0,00	4.525.345,08
Diferença	4.119.966,02	4.150.000,00	4.150.000,00	1.525.000,00	3.999.909,09	3.925.534,25	3.926.290,29	4.150.000,00	4.150.000,00	2.877.955,27	4.150.000,00	4.150.000,00	45.274.654,92
Outras Receitas de Capital													
Prevista	0,00	0,00	0,00	0,00	0,00	0,00	0,00	0,00	0,00	0,00	0,00	0,00	0,00
Arrecadada	0,00	0,00	0,00	0,00	0,00	0,00	0,00	0,00	0,00	0,00	0,00	0,00	0,00
Diferença	0,00	0,00	0,00	0,00	0,00	0,00	0,00	0,00	0,00	0,00	0,00	0,00	0,00
RECEITA PRIMÁRIA TOTAL (III) = (I + II)													
Prevista	50.431.460,02	50.431.460,02	50.431.460,02	50.431.460,02	50.431.460,02	50.431.460,02	50.431.460,02	50.431.460,02	50.431.460,02	50.431.460,02	50.431.460,02	50.431.459,78	605.177.520,00
Arrecadada	35.213.729,52	43.697.474,66	46.767.396,01	62.006.158,62	44.207.439,70	36.383.083,35	42.792.968,06	34.937.979,32	39.043.571,75	44.493.363,68	38.972.710,28	61.452.667,94	529.968.542,89
Diferença	15.217.730,50	6.733.985,36	3.664.064,01	(11.574.698,60)	6.224.020,32	14.048.376,67	7.638.491,96	15.493.480,70	11.387.888,27	5.938.096,34	11.458.749,74	(11.021.208,16)	75.208.977,11

Este documento foi assinado digitalmente por Camilo Nazareno Pagani Martins
Identificador: WPR261101-1706-ASVKG-319740717 - Emitido por: OSVALDO BOSSOLAN NETO
Para verificar a autenticidade acesse http://salavirtual.tce.sc.gov.br e informe o número do processo 2000103442 e o código 17244

Fls 248 TCE/SC

PREFEITURA MUNICIPAL DE PALHOCA

Prestação de Contas
Meta Resultado Primário
Entidade: Consolidado
Período: Mensal - 2019

Art. 09° Lei 101/2000

Despesa													
Despesa	**Janeiro**	**Fevereiro**	**Março**	**Abril**	**Maio**	**Junho**	**Julho**	**Agosto**	**Setembro**	**Outubro**	**Novembro**	**Dezembro**	**Total**
DESPESAS CORRENTES (IV)													
Prevista	43.388.543,36	43.388.543,36	43.388.543,36	43.388.543,36	43.388.543,36	43.388.543,36	43.388.543,36	43.388.543,36	43.388.543,36	43.388.543,36	43.388.543,36	43.388.543,04	520.662.520,00
Executada	26.273.687,27	25.753.140,07	33.972.601,24	44.219.634,84	34.482.126,44	42.105.296,51	40.324.914,51	35.476.359,38	35.683.983,63	40.950.081,32	38.272.961,70	59.309.012,78	456.823.799,69
Diferença	17.114.856,09	17.635.403,29	9.415.942,12	(831.091,48)	8.906.416,92	1.283.246,85	3.063.628,85	7.912.183,98	7.704.559,73	2.438.462,04	5.115.581,66	(15.920.469,74)	63.838.720,31
Pessoal e Encargos Sociais													
Prevista	24.932.247,06	24.932.247,06	24.932.247,06	24.932.247,06	24.932.247,06	24.932.247,06	24.932.247,06	24.932.247,06	24.932.247,06	24.932.247,06	24.932.247,06	24.932.247,34	299.186.965,00
Executada	21.047.771,16	19.662.447,19	22.706.225,41	28.220.952,33	22.774.697,72	25.995.930,25	23.279.825,38	23.282.435,72	23.213.233,16	23.603.703,46	23.715.370,96	39.220.446,41	296.723.039,15
Diferença	3.884.475,90	5.269.799,87	2.226.021,65	(3.288.705,27)	2.157.549,34	(1.063.683,19)	1.652.421,68	1.649.811,34	1.719.013,90	1.328.543,60	1.216.876,10	(14.288.199,07)	2.463.925,85
Outras Despesas Corrrentes													
Prevista	18.456.296,30	18.456.296,30	18.456.296,30	18.456.296,30	18.456.296,30	18.456.296,30	18.456.296,30	18.456.296,30	18.456.296,30	18.456.296,30	18.456.296,30	18.456.295,70	221.475.555,00
Executada	5.225.916,11	6.090.692,88	11.266.375,83	15.998.682,51	11.707.428,72	16.109.366,26	17.045.089,13	12.193.923,66	12.470.750,47	17.346.377,86	14.557.590,74	20.088.566,37	160.100.760,54
Diferença	13.230.380,19	12.365.603,42	7.189.920,47	2.457.613,79	6.748.867,58	2.346.930,04	1.411.207,17	6.262.372,64	5.985.545,83	1.109.918,44	3.898.705,56	(1.632.270,67)	61.374.794,46
DESPESAS DE CAPITAL (V)													
Prevista	17.165.000,48	17.165.000,48	17.165.000,48	17.165.000,48	17.165.000,48	17.165.000,48	17.165.000,48	17.165.000,48	17.165.000,48	17.165.000,48	17.165.000,48	17.164.999,72	205.980.005,00
Executada	13.551,14	709.062,34	1.264.170,52	939.353,89	1.022.247,47	2.457.976,71	2.329.480,65	3.798.491,39	2.405.677,11	3.940.366,03	2.797.568,24	4.216.271,95	25.894.217,44
Diferença	17.151.449,34	16.455.938,14	15.900.829,96	16.225.646,59	16.142.753,01	14.707.023,77	14.835.519,83	13.366.509,09	14.759.323,37	13.224.634,45	14.367.432,24	12.948.727,77	180.085.787,56
Investimentos													
Prevista	12.653.333,82	12.653.333,82	12.653.333,82	12.653.333,82	12.653.333,82	12.653.333,82	12.653.333,82	12.653.333,82	12.653.333,82	12.653.333,82	12.653.333,82	12.653.332,98	151.840.005,00
Executada	13.551,14	709.062,34	1.264.170,52	939.353,89	1.022.247,47	2.457.976,71	2.329.480,65	3.798.491,39	2.405.677,11	3.940.366,03	2.797.568,24	4.216.271,95	25.894.217,44
Diferença	12.639.782,68	11.944.271,48	11.389.163,30	11.713.979,93	11.631.086,35	10.195.357,11	10.323.853,17	8.854.842,43	10.247.656,71	8.712.967,79	9.855.765,58	8.437.061,03	125.945.787,56
Demais Inversões Financeiras													
Prevista	0,00	0,00	0,00	0,00	0,00	0,00	0,00	0,00	0,00	0,00	0,00	0,00	0,00
Executada	0,00	0,00	0,00	0,00	0,00	0,00	0,00	0,00	0,00	0,00	0,00	0,00	0,00
Diferença	0,00	0,00	0,00	0,00	0,00	0,00	0,00	0,00	0,00	0,00	0,00	0,00	0,00
Reserva de Contingência													
Prevista	146.666,67	146.666,67	146.666,67	146.666,67	146.666,67	146.666,67	146.666,67	146.666,67	146.666,67	146.666,67	146.666,67	146.666,63	1.760.000,00
Executada	0,00	0,00	0,00	0,00	0,00	0,00	0,00	0,00	0,00	0,00	0,00	0,00	0,00
Diferença	146.666,67	146.666,67	146.666,67	146.666,67	146.666,67	146.666,67	146.666,67	146.666,67	146.666,67	146.666,67	146.666,67	146.666,63	1.760.000,00
Reserva do RPPS													
Prevista	4.364.999,99	4.364.999,99	4.364.999,99	4.364.999,99	4.364.999,99	4.364.999,99	4.364.999,99	4.364.999,99	4.364.999,99	4.364.999,99	4.364.999,99	4.365.000,11	52.380.000,00
Executada	0,00	0,00	0,00	0,00	0,00	0,00	0,00	0,00	0,00	0,00	0,00	0,00	0,00
Diferença	4.364.999,99	4.364.999,99	4.364.999,99	4.364.999,99	4.364.999,99	4.364.999,99	4.364.999,99	4.364.999,99	4.364.999,99	4.364.999,99	4.364.999,99	4.365.000,11	52.380.000,00
DESPESA PRIMÁRIA TOTAL (VI) = (IV + V)													
Prevista	60.553.543,84	60.553.543,84	60.553.543,84	60.553.543,84	60.553.543,84	60.553.543,84	60.553.543,84	60.553.543,84	60.553.543,84	60.553.543,84	60.553.543,84	60.553.542,76	726.642.525,00
Executada	26.287.238,41	26.462.202,41	35.236.771,76	45.158.988,73	35.504.373,91	44.563.273,22	42.654.395,16	39.274.850,77	38.089.660,74	44.890.447,35	41.070.529,94	63.525.284,73	482.718.017,13
Diferença	34.266.305,43	34.091.341,43	25.316.772,08	15.394.555,11	25.049.169,93	15.990.270,62	17.899.148,68	21.278.693,07	22.463.883,10	15.663.096,49	19.483.013,90	(2.971.741,97)	243.924.507,87
RESULTADO PRIMÁRIO = (III - VI)													
Prevista	(10.122.083,82)	(10.122.083,82)	(10.122.083,82)	(10.122.083,82)	(10.122.083,82)	(10.122.083,82)	(10.122.083,82)	(10.122.083,82)	(10.122.083,82)	(10.122.083,82)	(10.122.083,82)	(10.122.082,98)	(121.465.005,00)
Executada	8.926.491,11	17.235.272,25	11.530.624,25	16.847.169,89	8.703.065,79	(8.180.189,87)	138.572,90	(4.336.871,45)	953.911,01	(397.083,67)	(2.097.819,66)	(2.072.616,79)	47.250.525,76
Diferença	(19.048.574,93)	(27.357.356,07)	(21.652.708,07)	(26.969.253,71)	(18.825.149,61)	(1.941.893,95)	(10.260.656,72)	(5.785.212,37)	(11.075.994,83)	(9.725.000,15)	(8.024.264,16)	(8.049.466,19)	(168.715.530,76)

Data Emissão: 18/02/2020 **Hora de emissão:** 15h e 52m

Este documento foi assinado digitalmente por Camilo Nazareno Pagani Martins
Identificador: WPR261101-1706-ASVKG-319740717 - Emitido por: OSVALDO BOSSOLAN NETO
Para verificar a autenticidade acesse http://salavirtual.tce.sc.gov.br e informe o número do processo 2000103442 e o código 17244

CAMILO NAZARENO PAGANI MARTINS
Prefeito Municipal de Palhoça
CPF: 004.573.569-79

ISMENIA IRIA CARMISINI
Tec. Contab. CRC-SC No. 11.872

Este documento foi assinado digitalmente por Camilo Nazareno Pagani Martins
Para verificar a autenticidade acesse http://salavirtual.tce.sc.gov.br e informe o número do processo 2000103442 e o código 17244
Identificador: WPR261101-1706-ASVKG-319740717 - Emitido por: OSVALDO BOSSOLAN NETO

Fls 250 TCE/SC

RELATÓRIO DE MONITORAMENTO DO PLANO MUNICIPAL DE EDUCAÇÃO – PME DE PALHOÇA - SC

Lei Municipal nº 4210/2015

Período 2015 a 2025

Esse documento foi assinado digitalmente por Camilo Nazareno Pagani Martins
Para verificar a autenticidade acesse http://salavirtual.tce.sc.gov.br e informe o número do processo 2000103442 e o código 1F4D7

Fls 251 TCE/SC

APRESENTAÇÃO

O Plano Municipal de Educação de Palhoça (PME) – 2015/2024 – é o principal instrumento norteador da política educacional do Município, com vistas ao alcance de patamares adequados de qualidade e equidade na Educação. Como apontamos em nosso Plano Municipal de Educação, a construção democrática deste, foi um marco para o Município ao concretizar os princípios da participação, da colaboração entre os diversos segmentos da sociedade e da gestão democrática em educação. Trabalhamos incessantemente para que o plano pudesse ser elaborado com qualidade técnica e ampla participação social em torno de prioridades expressas para além de um plano de governo.

Com sua aprovação, a Secretaria Municipal de Educação passou a executar programas e ações com o objetivo de alcançar as metas e estratégias do PME.

A Secretaria Municipal de Educação, instituiu, constituiu sua Equipe Técnica, com o objetivo de monitorar continuamente as metas e estratégias do Plano, a partir de levantamentos, sistematizações e análises dos dados e informações referentes à execução do Plano. Essa equipe é constituída por técnicos da SME vinculados aos setores de Educação, totalizando 7 (sete) profissionais.

A função desta Equipe é apoiar tecnicamente a Comissão Municipal de Acompanhamento e Avaliação do Plano Municipal de Educação de Palhoça, no caso de Palhoça o próprio Fórum Permanente de Educação, e de contribuir para o planejamento e a gestão educacional.

O Fórum Permanente de Educação é responsável por todo o processo de Monitoramento e Avaliação do Plano em Palhoça.

Ao final do primeiro semestre de 2017, a Equipe Técnica elaborou o relatório de monitoramento do PME para posterior apresentação e discussão com o Fórum e a Secretária Municipal de Educação, Senhora Shirley Nobre Scharf, para fins de avaliação e em seguida fazer a sua divulgação. Neste trabalho o foco é destacar as ações de curto prazo, identificando as que foram ou não cumpridas.

Esse documento foi assinado digitalmente por Camilo Nazareno Pagani Martins
Para verificar a autenticidade acesse http://salavirtual.tce.sc.gov.br e informe o número do processo 2000103442 e o código 1F4D7

Fls 252 TCE/SC

Segue análise com base em indicadores propostos pelo Plano Nacional de Educação seguido das propostas respectivamente para cada Diretriz e Meta dos Eixos Temáticos.

De acordo com as orientações do Ministério da Educação, a sociedade precisa saber se as metas estão sendo atingidas e se as estratégias contribuem para tanto, e se assegura a transparência e o controle social do referido plano. Nesse sentido, um dos instrumentos indispensáveis para aferir a evolução da meta é o indicador.

Utilizamos neste relatório os indicadores sugeridos no portal *Planejando a Próxima Década* (denominado *PNE em Movimento*), ao qual adapta-se aos Eixos Temáticos de nosso Plano Municipal de Educação.

Esse documento foi assinado digitalmente por Camilo Nazareno Pagani Martins
Para verificar a autenticidade acesse http://salavirtual.tce.sc.gov.br e informe o número do processo 2000103442 e o código 1F4D7

Fls 253 TCE/SC

Meta 1 – Educação Infantil

Eixo Temático – Educação Infantil													
PARTE C	INDICADOR 1A	Percentual da população de 4 a 5 anos que frequenta a escola/creche (Taxa de atendimento escolar)											
		2014	2015	2016	2017	2018	2019	2020	2021	2022	2023	2024	2025
	Meta prevista			100%									
	Meta executada no período			74,8%									
	INDICADOR 1B	Percentual da população de 0 a 3 anos que frequenta a escola/creche (Taxa de atendimento escolar)											
		2014	2015	2016	2017	2018	2019	2020	2021	2022	2023	2024	2025
	Meta prevista												50%
	Meta executada no período			38%									

Número da Estratégia	Descrição da Estratégia	Prazo	Alcançou Estratégia?
1.1	Construir, ampliar e reformar, adaptar as Unidades de Educação Infantil do Sistema Municipal de Ensino.	2025	NÃO
1.2	Estruturar os espaços físicos, respeitando a especificidade educativa das crianças de zero a três anos, nas Unidades de Educação Infantil.	2020	NÃO

Esse documento foi assinado digitalmente por Camilo Nazareno Pagani Martins
Para verificar a autenticidade acesse http://salavirtual.tce.sc.gov.br e informe o número do processo 2000103442 e o código 1F4D7

Fls 254 TCE/SC

1.3	Prover materiais e equipamentos compatíveis para o desenvolvimento das práticas educacionais-pedagógicas nas Unidades de Educação Infantil.	2017	NÃO
1.4	Garantir, dentro das possibilidades, a oferta de vagas atendendo à legislação vigente. (vetado parcialmente)	2017	NÃO
1.5	Seguir os parâmetros de qualidade na Educação Infantil instituídos pelo MEC.	2017	NÃO
1.6	Garantir alimentação escolar de qualidade de acordo com a faixa etária das crianças matriculadas na Educação Infantil da Rede Municipal de Ensino, com orientação e supervisão periódica de nutricionista.	2017	SIM

Quanto a Meta 1 do Plano Nacional de Educação, em 2017, o Município atendeu na pré-escola o Município atende 74,8% das crianças de 4 a 5 anos. Não houve ampliação no último ano. Tem previsão até o final da vigência do PME de garantir conforme legislação vigente, portanto 100%, oferta de vagas para a faixa etária de 4 e 5 anos. Atualmente não há vagas disponíveis em alguns bairros para esta faixa etária. Temos uma lista de espera única on-line conforme determinação do Ministério Público.

Esse documento foi assinado digitalmente por Camilo Nazareno Pagani Martins
Para verificar a autenticidade acesse http://salavirtual.tce.sc.gov.br e informe o número do processo 2000103442 e o código 1F4D7

Quanto a taxa de atendimento em 2017, 38% das crianças de 0 a 3 anos em creches. Atendeu a meta de ampliar a oferta, pois em 2016 atendia 32,7%. Tem previsão até o final da vigência do PME de garantir conforme legislação vigente, portanto 50%, oferta de vagas para a faixa etária de 0 a 3 anos. Atualmente não há vagas disponíveis em creches no Município, temos uma lista de espera única on-line conforme determinação do Ministério Público.

O propósito de oferecer ensino para todos, remete a consciência de que esta política deve vislumbrar uma estrutura adequada à demanda, para que tal oferta seja feita de forma a garantir padrões mínimos de qualidade, pensando no desenvolvimento integral do educando num ambiente físico que propicie o acolhimento digno, contribuindo para a permanência na escola, uma vez que o ambiente escolar deve ser acolhedor, seguro e condizente com a proposta pedagógica, para que tenhamos condições de desenvolver cada vez melhor um trabalho eficiente e eficaz. No intuito de garantir este direito constituído, percebe-se a necessidade de fomentar recursos para a melhoria e ampliação de nossas instalações prediais, por meio de parcerias com o FNDE, na transferência voluntária de recursos financeiros, para que possamos alcançar os pressupostos previstos.

A Lei nº 12.796/2013, ratifica o exposto na Emenda Constitucional nº 59/2009, que em seu artigo 1º estabelece a partir de 2016, a obrigatoriedade da educação básica gratuita dos 4 aos 17 anos de idade, inclusive, sua oferta gratuita para todos o que a ela não tiverem acesso na idade própria. Vale ressaltar que o município de Palhoça, procura disponibilizar vagas a todos, porém nem sempre é possível em virtude de uma demanda maior que a oferta, principalmente na Educação Infantil. Ainda assim, os dados mostram um aumento nesse atendimento.

Segue dados estatísticos do atendimento na Educação Infantil na Rede Municipal de Ensino:

Esse documento foi assinado digitalmente por Camilo Nazareno Pagani Martins
Para verificar a autenticidade acesse http://salavirtual.tce.sc.gov.br e informe o número do processo 2000103442 e o código 1F4D7

Fls 256 TCE/SC

Ano 2014	Ano 2015	Ano 2016	Ano 2017
3179 Crianças atendidas nos CEIs da Rede Municipal + 1756 Crianças atendidas nas Instituições Parceiras. Total= 4935	3220 Crianças atendidas nos CEIs da Rede Municipal + 1822 Crianças atendidas nas Instituições Parceiras. Total= 5042	3415 Crianças atendidas nos CEIs da Rede Municipal + 1971 Crianças atendidas nas Instituições Parceiras. Total= 5386	3560 Crianças atendidas nos CEIs da Rede Municipal + 2384 Crianças atendidas nas Instituições Parceiras. Total= 5944



Esse documento foi assinado digitalmente por Camilo Nazareno Pagani Martins
Para verificar a autenticidade acesse http://salavirtual.tce.sc.gov.br e informe o número do processo 2000103442 e o código 1F4D7

Fls 257 TCE/SC

Meta 2 – Ensino Fundamental

Eixo Temático – Ensino Fundamental													
PARTE C	INDICADOR 2A	Percentual de pessoas de 6 a 14 anos que frequentam ou que já concluíram o ensino fundamental (taxa de escolarização líquida ajustada)											
		2014	2015	2016	2017	2018	2019	2020	2021	2022	2023	2024	2025
	Meta prevista			100%									
	Meta executada no período			97,6%									
	INDICADOR 2B	Percentual de pessoas de 16 anos com pelo menos o Ensino Fundamental concluído.											
		2014	2015	2016	2017	2018	2019	2020	2021	2022	2023	2024	2025
	Meta prevista												95%
	Meta executada no período			59,3%									

Número da Estratégia	Descrição da Estratégia	Prazo	A(ação) Estratégia?
2.1	Garantir transporte escolar para os estudantes do Ensino Fundamental da Rede Pública de Ensino que residam distante da escola, conforme legislação vigente.	2017	SIM

Esse documento foi assinado digitalmente por Camilo Nazareno Pagani Martins
Para verificar a autenticidade acesse http://salavirtual.tce.sc.gov.br e informe o número do processo 2000103442 e o código 1F4D7

2.2	Garantir instalações físicas adequadas, por meio da construção, reforma e ampliação das Unidades Escolares.	2025	NÃO
2.3	Prover materiais e equipamentos compatíveis para o desenvolvimento das práticas pedagógicas e setores da administração escolar do Sistema de Ensino.	2020	NÃO
2.4	Ampliar o número de vagas nas escolas de Ensino Fundamental, observando as demandas de crescimento do município, critério de zoneamento e disponibilidade de espaço físico nas escolas.	2025	NÃO
2.5	Promover a acessibilidade arquitetônica, conforme legislação vigente, nas Unidades de Sistema de Ensino.	2020	NÃO
2.6	Assegurar alimentação escolar com qualidade para 100% dos estudantes matriculados no Ensino Fundamental da Rede Pública de Ensino com orientação e supervisão de nutricionistas.	2017	SIM

Esse documento foi assinado digitalmente por Camilo Nazareno Pagani Martins
Para verificar a autenticidade acesse http://salavirtual.tce.sc.gov.br e informe o número do processo 2000103442 e o código 1F4D7

Fls 259 TCE/SC

2.7	Assegurar padrões de atendimento (relação aluno-professor, relação aluno-m²) nas escolas.	2025	SIM

Quanto a Meta 2,segundo dados do Censo Escolar/INEP 2016; IBGE/Censo Populacional 2010, o percentual de alunos de 6 a 14 anos que frequentam a escola é de 97,6%. O indicador 2.B apresenta como prazo o ano de 2025, ainda não foi totalmente contemplado, a meta prevista é de atingir um percentual de 95%, e até o presente momento de acordo com dados oficiais estamos no patamar de 59,3%.

O propósito de oferecer ensino para todos, remete a consciência de que esta política deve vislumbrar uma estrutura adequada a demanda, para que tal oferta seja feita de forma a garantir padrões mínimos de qualidade, pensando no desenvolvimento integral do educando num ambiente físico que propicie o acolhimento digno, contribuindo para a permanência na escola, uma vez que o ambiente escolar deve ser acolhedor, seguro e condizente com a proposta pedagógica, para que tenhamos condições de desenvolver cada vez melhor um trabalho eficiente e eficaz. No intuito de garantir este direito constituído, percebe-se a necessidade de fomentar recursos para a melhoria e ampliação de nossas instalações prediais, por meio de parcerias com o FNDE, na transferência voluntária de recursos financeiros, para que possamos alcançar os pressupostos previstos. Ressaltamos que o aumento do atendimento, agora obrigatório na pré-escola, produz por conseqüência uma consciência maior da busca por matrículas, de crianças com 6 anos, no Ensino Fundamental. O Município ainda tem necessidade de ampliação da oferta de vagas no Ensino Fundamental, de modo específico em alguns bairros. Os dados demonstram aumento de matrículas no período avaliado.

Segue dados estatísticos do atendimento no Ensino Fundamental na Rede Municipal de Ensino:

Esse documento foi assinado digitalmente por Camilo Nazareno Pagani Martins
Para verificar a autenticidade acesse http://salavirtual.tce.sc.gov.br e informe o número do processo 2000103442 e o código 1F4D7

Fls 260 TCE/SC

Ano	Ano 2014	Ano 2015	Ano 2016	Ano 2017
Rede Municipal	6632 Alunos	6806 Alunos	6791 Alunos	7053 Alunos

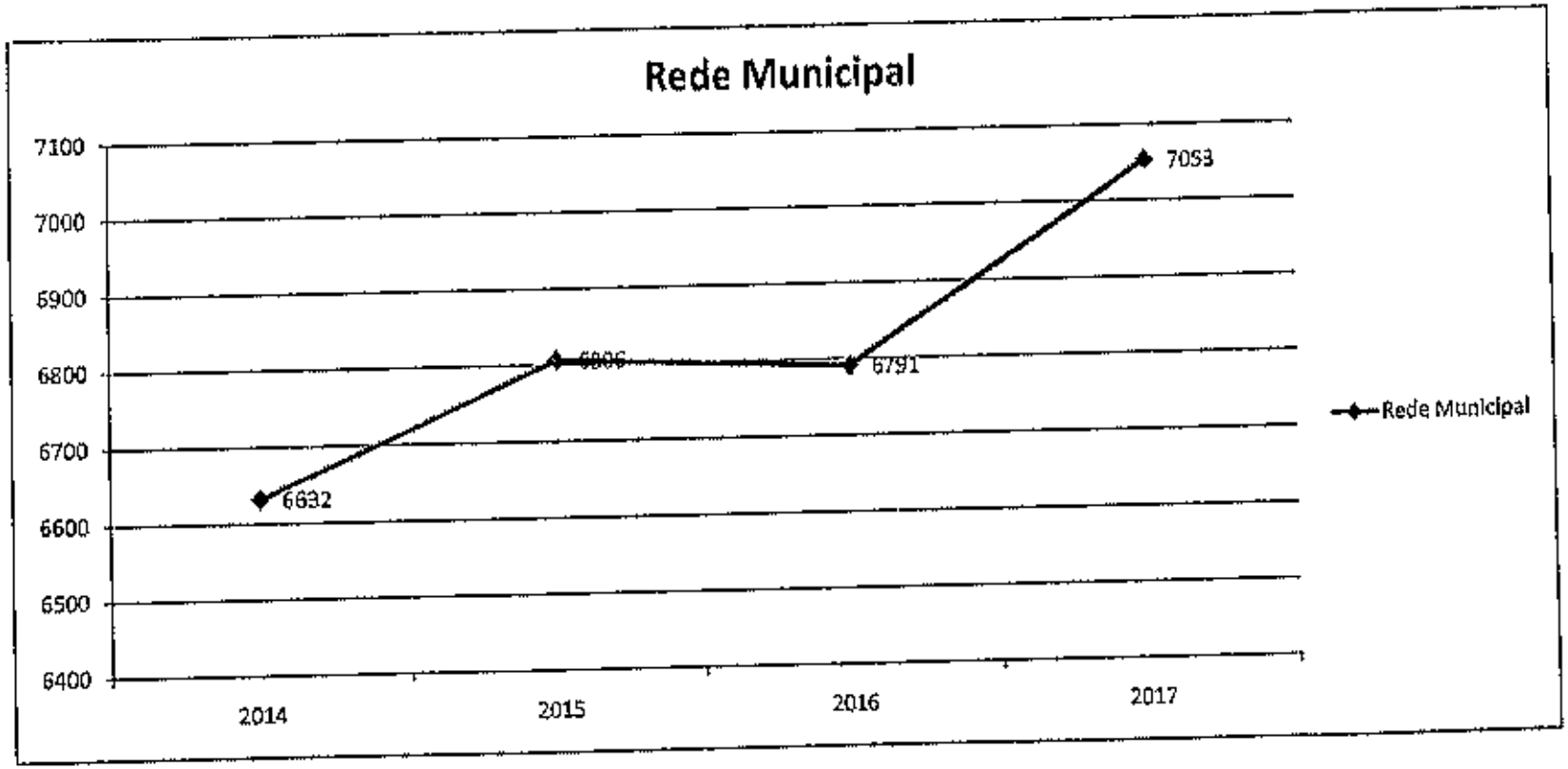

Esse documento foi assinado digitalmente por Camilo Nazareno Pagani Martins
Para verificar a autenticidade acesse http://salavirtual.tce.sc.gov.br e informe o número do processo 2000103442 e o código 1F4D7

Fls 261 TCE/SC

Meta 3 – Ensino Médio

Eixo Temático – Ensino Médio													
PARTE C	INDICADOR 3A	Percentual da população de 15 a 17 anos que frequenta a escola ou já concluiu a educação básica											
		2014	2015	2016	2017	2018	2019	2020	2021	2022	2023	2024	2025
	Meta prevista												100%
	Meta executada no período			8,1%									
	INDICADOR 3B	Percentual da população de 15 a 17 anos que frequenta o ensino médio ou possui educação básica completa											
		2014	2015	2016	2017	2018	2019	2020	2021	2022	2023	2024	2025
	Meta prevista												100%
	Meta executada no período			97,6%									

Número da Estratégia	Descrição da Estratégia	Prazo	Alcançou Estratégia?
3.1	Levantar dados referentes às necessidades de matrículas a serem disponibilizadas para atender a demanda do município neste segmento de ensino.	2017	NÃO

Esse documento foi assinado digitalmente por Camilo Nazareno Pagani Martins
Para verificar a autenticidade acesse http://salavirtual.tce.sc.gov.br e informe o número do processo 2000103442 e o código 1F4D7

Fls 262 TCE/SC

3.2	Incentivar ações coletivas comprometidas e em colaboração com o Governo Federal e Estadual e as instituições privadas, a fim de promover práticas pedagógicas com abordagens interdisciplinares.	2020	NÃO
3.3	Participar de forma colaborativa das ações de formação continuada em serviços dos profissionais do Ensino Médio que atuam no município de Palhoça.	2017	SIM
3.4	Divulgar e informar as parcerias e cursos disponíveis para formação dos jovens.	2017	SIM
3.5	Articular parcerias com instituições públicas e privadas para promoção da educação profissional de forma concomitante, integrada e subsequente ao ensino médio.	2025	NÃO

Quanto a Meta 3,os indicadores respectivamente apresentam como ano de sua conclusão 2025. Até a presente data não foram atingidos os objetivos propostos. O indicador 3.A tem como meta prevista 100% da população em questão e até o presente momento atendeu 77,6%, para o indicador 3.B o objetivo é de atender 85% da respectiva população, que até o momento é atendida no total de 43,9%.

O Ensino Médio no Município de Palhoça é ofertado pela Rede e Estadual e Instituições particulares.

Esse documento foi assinado digitalmente por Camilo Nazareno Pagani Martins
Para verificar a autenticidade acesse http://salavirtual.tce.sc.gov.br e informe o número do processo 2000103442 e o código 1F4D7

Fls 263 TCE/SC

Meta 4 – Inclusão

Eixo Temático – Educação Especial e Inclusiva													
PARTE C	INDICADOR 4A	Percentual da população de 4 a 17 anos de idade com deficiência que frequenta a escola											
		2014	2015	2016	2017	2018	2019	2020	2021	2022	2023	2024	2025
	Meta prevista			100%									
	Meta executada no período			87,8%									

Número da Estratégia	Descrição da Estratégia	Prazo	Alcançou Estratégia?
4.1	Oferecer transporte escolar adaptado para os estudantes de 0 a 17 anos da Rede Pública de Ensino.	2017	NÃO
4.2	Garantir acessibilidade total nas unidades educativas.	2020	NÃO
4.3	Fornecer aos estudantes da educação básica pertencentes ao Sistema de Ensino Municipal, público da Educação Especial, materiais pedagógicos, equipamentos acessíveis e compatíveis com suas necessidades especiais.	2020	SIM

Esse documento foi assinado digitalmente por Camilo Nazareno Pagani Martins
Para verificar a autenticidade acesse http://salavirtual.tce.sc.gov.br e informe o número do processo 2000103442 e o código 1F4D7

Fls 264 TCE/SC

4.4	Contratar para o Sistema de Ensino profissionais da educação habilitados/qualificados ao desempenho da função de Intérpretes de Língua Brasileira de Sinais-LIBRAS, com estudantes surdos que dominem a língua.	2017	SIM
4.5	Ampliar e adequar o espaço físico das salas de Recursos Multifuncionais da Rede Municipal de Ensino de Palhoça.	2020	NÃO
4.6	Garantir e ampliar convênios de cooperação técnica e financeira para avaliação diagnóstica e atendimento especializado aos alunos público-alvo da educação especial do Sistema de Ensino.	2020	SIM

Para a Meta 4, o indicador prevê um atendimento a curto prazo de 100% do publico alvo. De acordo com dados oficiais o Municipio atende 87,8% desta população.

A Secretaria Municipal de Educação realiza acompanhamento dos professores que atuam com alunos com deficiência. A formação continuada desses profissionais está assegurada na Lei Municipal nº 97/2010, assim como nas Diretrizes para a Educação Especial na Rede Municipal de Ensino, garantindo a implementação de políticas para a formação continuada de professores que visem ao desenvolvimento e aprimoramento das práticas educacionais na classe comum.

Esse documento foi assinado digitalmente por Camilo Nazareno Pagani Martins
Para verificar a autenticidade acesse http://salavirtual.tce.sc.gov.br e informe o número do processo 2000103442 e o código 1F4D7

Fls 265 TCE/SC

Ao Município e Palhoça foram destinadas 10 (dez) salas de recursos multifuncionais. Com o aumento da demanda alvo da Educação Especial o Município necessita de melhorias das salas existentes e ampliação das salas em mais Unidades de Ensino. É importante salientar que o município recebeu somente sala de recursos tipo I, porém possui público alvo para sala de recursos multifuncionais tipo II.

A Secretaria de Educação por meio do Setor de Educação Especial viabiliza materiais paradidáticos para atender a demanda em todos os níveis e modalidades de ensino ofertadas. Cabe ressaltar que a disponibilidade se dá de forma própria e singular e necessita de aporte financeiro na infraestrutura para um atendimento pleno.

Ano	Total de Alunos deficientes atendidos na Rede Municipal de Ensino	Número de Professores Efetivos na Educação Especial na Rede Municipal de Ensino	Número de Professores Contratados temporariamente para Educação Especial no período
2016	272	47	100
2017	310	47	91

Esse documento foi assinado digitalmente por Camilo Nazareno Pagani Martins
Para verificar a autenticidade acesse http://salavirtual.tce.sc.gov.br e informe o número do processo 2000103442 e o código 1F4D7

Fls 266 TCE/SC

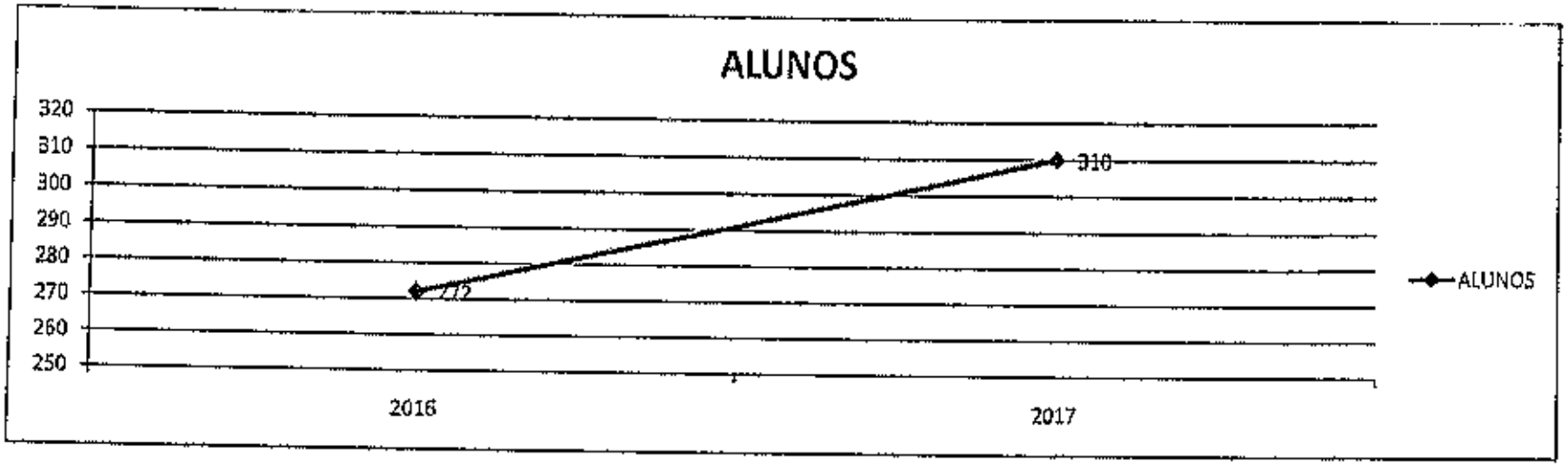

Meta 5 – Alfabetização

Eixo Temático – Ensino Fundamental													
PARTE C	INDICADOR 5A	Estudantes com proficiência insuficiente em Leitura (nível 1 da escala de proficiência)											
		2014	2015	2016	2017	2018	2019	2020	2021	2022	2023	2024	2025
	Meta prevista							0%					
	Meta executada no período			17,2%									
	INDICADOR 5B	Estudantes com proficiência insuficiente em Escrita (níveis 1, 2 e 3 da escala de proficiência)											
		2014	2015	2016	2017	2018	2019	2020	2021	2022	2023	2024	2025
	Meta prevista							0%					
	Meta executada no período			19,6%									

Esse documento foi assinado digitalmente por Camilo Nazareno Pagani Martins
Para verificar a autenticidade acesse http://salavirtual.tce.sc.gov.br e informe o número do processo 2000103442 e o código 1F4D7

Fls 267 TCE/SC

INDICADOR 5C	Estudantes com proficiência insuficiente em Matemática (níveis 1 e 2 da escala de proficiência)											
	2014	2015	2016	2017	2018	2019	2020	2021	2022	2023	2024	2025
Meta prevista							0%					
Meta executada no período			48,4%									

Número da Estratégia	Descrição da Estratégia	Prazo	Alcance Estratégia?
5.1	Fortalecer as práticas alfabetizadoras através do uso de novas tecnologias.	2017	SIM
5.2	Articular discussões, estudos e práticas pedagógicas entre a Educação Infantil e os Anos Iniciais do Ensino Fundamental do Sistema Municipal de Ensino.	2020	NÃO
5.3	Adotar instrumentos próprios de avaliação qualitativa para o acompanhamento do processo de alfabetização.	2020	SIM

Na Meta 5, o Município não atingiu ainda a meta prevista, sendo esta uma meta de médio prazo. Para o indicador 5.A em 2017 ainda contávamos com 17,2% dos estudantes neste nível. Para o indicador 5.B, 19,6% e para o indicador 5.C 48,4%.

Esse documento foi assinado digitalmente por Camilo Nazareno Pagani Martins
Para verificar a autenticidade acesse http://salavirtual.tce.sc.gov.br e informe o número do processo 2000103442 e o código 1F4D7

Fls 268 TCE/SC

A Secretaria Municipal, ao longo dos últimos anos, investiu em formação de professores alfabetizadores. Com foco em letramento, tem buscado estimular os professores, a partir de diferentes estratégias formativas, a pensar novas possibilidades de trabalho que movimentem e melhorem seu fazer pedagógico no dia a dia na docência da alfabetização. Em especial, o Pacto Nacional Pela Alfabetização na Idade Certa - PNAIC, a ênfase foi dada à alfabetização, com conhecimento da língua portuguesa e matemática, numa perspectiva interdisciplinar.

Por intermédio da GranFpolis - Associação dos Municípios da Grande Florianópolis, participamos do Arranjo de Desenvolvimento Educacional – ADE GRANFPOLIS. A Secretaria Municipal de Educação colocou em prática no ano de 2017, em algumas unidades de ensino, os programas de correção de fluxo do Instituto Ayrton Senna, \"Se Liga\" e \"Gestão da Alfabetização\", que atende os anos iniciais do ensino fundamental e o \"Fórmula da Vitória\", que atende os anos finais do ensino fundamental. Ressaltamos que a intenção é ampliar a oferta conforme a necessidade, a todas as unidades de ensino do município. Como projeto piloto ainda em 2017, implantou em uma Unidade de Ensino do Ensino Fundamental o Programa Gestão da Alfabetização, também em parceria com o Instituto Ayrton Senna. Esse programa busca desenvolver referenciais pedagógicos e ferramentas de gestão que auxiliam na construção de políticas públicas de alfabetização que incorporem não apenas o letramento e numeramento clássicos, mas também o letramento corporal, científico e socioemocional.

Também em 2017 a Secretaria Municipal de Educação realizou um processo de Reclassificação de alunos das escolas de Ensino Fundamental da Rede Municipal com o objetivo de posicionar o aluno no ano de escolaridade, compatível com sua idade, experiência, nível de desempenho ou de conhecimento. O processo beneficiou alunos do 2º ao 8º ano. As provas traziam questões da área de Língua Portuguesa e Matemática e os critérios utilizados para a reclassificação foram idade e competência e, segundo a LDB, nível de desenvolvimento e experiências.

Esse documento foi assinado digitalmente por Camilo Nazareno Pagani Martins
Para verificar a autenticidade acesse http://salavirtual.tce.sc.gov.br e informe o número do processo 2000103442 e o código 1F4D7

Fls 269 TCE/SC

Meta 6 – Educação Integral

Eixo Temático – Ensino Fundamental													
PARTE C	INDICADOR 6A	Percentual de alunos da educação básica pública em tempo integral											
		2014	2015	2016	2017	2018	2019	2020	2021	2022	2023	2024	2025
	Meta prevista												25%
	Meta executada no período			8,1%									
	INDICADOR 6B	Percentual de escolas públicas com ao menos um aluno que permanecem no mínimo 7 horas diárias em atividades escolares											
		2014	2015	2016	2017	2018	2019	2020	2021	2022	2023	2024	2025
	Meta prevista												50%
	Meta executada no período			69%									

Número da Estratégia	Descrição da Estratégia	Prazo	Alcançou Estratégia?
6.1	Discutir, elaborar e implantar proposta curricular pautada nos princípios e diretrizes da educação integral na Rede Pública de Ensino.	2025	NÃO

Esse documento foi assinado digitalmente por Camilo Nazareno Pagani Martins
Para verificar a autenticidade acesse http://salavirtual.tce.sc.gov.br e informe o número do processo 2000103442 e o código 1F4D7

Fls 270 TCE/SC

Para a Meta 6 que trata da Oferta da Educação em tempo integral, no indicador 6.A o Município ainda não atingiu a meta, que está prevista para 2025, que é de atender 25% do publico alvo. A meta executada até 2017 é de 8,1%. Para o indicador 6.B o Município alcançou a meta que de acordo com os dados oficiais é de 69%.

A infraestrutura física das escolas de ensino fundamental das escolas da Rede Municipal de Palhoça, conta com número de salas de aula reduzido em relação a demanda solicitada, e não tem condições de comportar a oferta de jornada escolar ampliada, uma vez que a capacidade instalada comporta somente a demanda atual em meio período.

Meta 7 – Qualidade da Educação Básica/IDEB

PARTE C	INDICADOR 7A	**Média do Ideb nos Anos Iniciais do Ensino Fundamental**											
		2014	2015	2016	2017	2018	2019	2020	2021	2022	2023	2024	2025
	Meta prevista			5,4									
	Meta executada no período			5,3									
	INDICADOR 7B	**Média do Ideb nos Anos Finais do Ensino Fundamental**											
		2014	2015	2016	2017	2018	2019	2020	2021	2022	2023	2024	2025
	Meta prevista			4,7									
	Meta executada no período			4,2									
	INDICADOR 7C	**Média do Ideb no Ensino Médio**											
		2014	2015	2016	2017	2018	2019	2020	2021	2022	2023	2024	2025
	Meta prevista			4,4									
	Meta executada no período			3,4									

Esse documento foi assinado digitalmente por Camilo Nazareno Pagani Martins
Para verificar a autenticidade acesse http://salavirtual.tce.sc.gov.br e informe o número do processo 2000103442 e o código 1F4D7

Fls 271 TCE/SC

Número da Estratégia	Descrição da Estratégia	Prazo	Alcançou Estratégia?
7.1	Estabelecer, conforme necessidade, programas e projetos de correção de fluxo para os estudantes da Rede Pública de Ensino com distorção idade-série.	2020	SIM
7.2	Oferecer atividades no contra turno escolar (artes, tecnologias, esportes e cultura) como forma de enriquecimento dos repertórios culturais em 50% das escolas de Ensino Fundamental da Rede Pública de Ensino.	2025	NÃO
7.3	Oferecer apoio pedagógico para os estudantes que apresentem dificuldades de aprendizagem.	2017	SIM
7.4	Qualificar os espaços educativos das escolas da Rede Pública de Ensino, através da criação de ambientes de aprendizagem e provimento de materiais e equipamentos adequados (bibliotecas, laboratório de artes, quadras poliesportivas, ginásios, laboratórios de ciências, salas ambientes, refeitórios, auditórios, parques, banheiros adaptados, cozinha, dentre outros).	2025	NÃO

Esse documento foi assinado digitalmente por Camilo Nazareno Pagani Martins
Para verificar a autenticidade acesse http://salavirtual.tce.sc.gov.br e informe o número do processo 2000103442 e o código 1F4D7

Fls 272 TCE/SC

7.5	Promover parcerias público-privadas-institucionais para o desenvolvimento de projetos inovadores nas instituições da Rede Pública de Ensino.	2020	SIM
7.6	Atualizar e manter em pleno funcionamento os recursos tecnológicos do Sistema Municipal de Ensino.	2020	NÃO
7.7	Garantir a instalação e funcionamento de uma rede de internet de acordo com os avanços tecnológicos e a demanda das instituições.	2020	NÃO
7.8	Instalação de computadores com conexão de internet em todas as escolas de educação básica, de maneira que atenda com qualidade a demanda.	2025	NÃO
7.9	Promover parcerias com os Programas de tecnologias do governo federal para as unidades da Rede Pública de Ensino.	2020	SIM
7.10	Garantir que haja, no mínimo, um computador em pleno funcionamento para cada dois alunos no momento do uso da sala informatizada.	2020	NÃO

Esse documento foi assinado digitalmente por Camilo Nazareno Pagani Martins
Para verificar a autenticidade acesse http://salavirtual.tce.sc.gov.br e informe o número do processo 2000103442 e o código 1F4D7

Fls 273 TCE/SC

7.11	Construir, ampliar e adequar as salas informatizadas de acordo com a demanda de cada escola.	2020	NÃO
7.12	Garantir equipamentos tecnológicos (Kit multimídia composto por caixa de som, Data show, notebook completo) para uso em sala de aula.	2020	NÃO
7.13	Firmar parcerias para a realização de projetos interdisciplinares de educação ambiental.	2017	SIM
7.14	Propor o funcionamento da escola ambiental e garantia de sua manutenção, possibilitando a efetiva participação da comunidade escolar e da sociedade.	2017	NÃO
7.15	Fomentar a educação ambiental nas propostas curriculares e diretrizes em todos os segmentos do sistema de ensino existentes no município, assim como no Projeto Político Pedagógico das escolas.	2017	SIM

Esse documento foi assinado digitalmente por Camilo Nazareno Pagani Martins
Para verificar a autenticidade acesse http://salavirtual.tce.sc.gov.br e informe o número do processo 2000103442 e o código 1F4D7

Fls 274 TCE/SC

7.16	Promover espaço de discussão e aprendizagem para a comunidade escolar em todos os níveis e modalidades de ensino existente no município, assim como para a sociedade civil, sobre a temática da educação ambiental.	2017	NÃO
7.17	Fortalecer as ações de educação ambiental no município, visando à sustentabilidade socioambiental.	2020	SIM
7.18	Fomentar a criação de uma escola do Mar no município, a fim de possibilitar atividades de educação ambiental contextualizadas com as características socioambientais da região.	2025	NÃO
7.19	Sensibilizar todo seguimento educacional do município sobre os resíduos gerados e a importância de reduzir, reciclar e repensar a utilização dos mesmos, mediante ações de educação ambiental.	2020	SIM
7.20	Minimizar a utilização de materiais descartáveis nas Unidades Educativas.	2017	SIM

Esse documento foi assinado digitalmente por Camilo Nazareno Pagani Martins
Para verificar a autenticidade acesse http://salavirtual.tce.sc.gov.br e informe o número do processo 2000103442 e o código 1F4D7

Fls 275 TCE/SC

7.21	Promover ações de orientação para profissionais que atuam com educandos em situação de atendimento hospitalar e/ou domiciliar.	2017	SIM
7.22	Promover ações integradoras entre os diferentes agentes envolvidos no processo de continuidade dos estudos do aluno.	2017	SIM
7.23	Documentar e registrar de forma sigilosa, informações de saúde e de tratamento do aluno para fins de segurança e qualidade nas ações de ensino.	2017	SIM
7.24	Viabilizar, quando necessário, recursos e materiais didáticos para subsidiar ações de ensino nos ambientes de educação hospitalar ou domiciliar.	2017	SIM
7.25	Garantir profissionais de educação para atendimento nas unidades hospitalares e domiciliares.	2017	SIM
7.26	Fomentar o desenvolvimento de atividades de pesquisa e extensão para o atendimento das demandas da Educação Básica.	2020	SIM

Esse documento foi assinado digitalmente por Camilo Nazareno Pagani Martins
Para verificar a autenticidade acesse http://salavirtual.tce.sc.gov.br e informe o número do processo 2000103442 e o código 1F4D7

Fls 276 TCE/SC

7.27	Desenvolver parcerias entre o sistema público, comunitários e as instituições privadas para ampliação da qualidade da Educação Básica.	2025	SIM

No tocante a Meta 7, que busca fomentar a qualidade da Educação Básica o Município não alcançou a meta prevista de curto prazo, para o indicador 7.A a previsão era atingir a média 5.4 e o Município teve média 5.3. Para o indicador 7.B a meta prevista era 4.7 e o município chegou a 4.2, já para o indicador 7.C a média prevista era 4.4 e o Município chegou a média 3,4.

A Secretaria Municipal de Educação estimula o desenvolvimento de projetos de incentivo a leitura em todas as Unidades de Ensino para todas as etapas e modalidades ofertadas pela Rede. Todas as Unidades desenvolvem projetos de leitura. Ainda a Rede participa anualmente da Olimpíada de Língua Portuguesa.

Ainda oferta apoio pedagógico para os estudantes que apresentam dificuldades de aprendizagem. A Secretaria orienta as escolas que informem os pais, sobre os avanços e dificuldades de aprendizagem dos alunos. Ao ser identificado a necessidade de assistência individual/coletivo, as unidades de ensino solicitam este apoio a Secretaria de Educação, esta por sua vez, disponibiliza, quando julgar necessário um profissional que realiza atendimento de apoio pedagógico em contra turno.

A Secretaria Municipal de Educação busca dotar as escolas com acervo bibliográfico, possui três bibliotecas considerando todos os indicativos da Lei nº 12244/2010. As demais unidades possuem acervo bibliográfico diversificado para acesso de alunos e professores. Para que possamos atingir com solidez as metas almejadas para os Eixos Temáticos 2, Diretriz 2, Meta 1, Ação 3, do Plano Municipal de Educação, é necessário garantir, em regime de colaboração, a transferência voluntária de recursos financeiros junto ao FNDE, conjecturando a garantia de renovação,

Esse documento foi assinado digitalmente por Camilo Nazareno Pagani Martins
Para verificar a autenticidade acesse http://salavirtual.tce.sc.gov.br e informe o número do processo 2000103442 e o código 1F4D7

Fls 277 TCE/SC

manutenção e criação de bibliotecas, inclusive virtual com equipamentos, espaços, acervos bibliográficos, como condição para a melhoria do processo ensino/aprendizagem.

Considerando a conjuntura, busca equipar as escolas da Rede com materiais pedagógicos, equipamentos e materiais esportivos, mas a quantidade precisa ser ampliada. A Rede Municipal de Ensino conta com o programa de Educação Musical de Palhoça, que acontece em cinco unidades de ensino, ofertado em contra turno.

A Rede Municipal implementa novas tecnologias educacionais e práticas inovadoras e inclusivas na rede. As equipes pedagógicas e professores apesar das dificuldades de recursos se mantêm atualizados, com ferramentas e materiais de natureza pedagógica. As tecnologias educacionais, como tablet, projetores multimídia, possuem coerência metodológica com as diretrizes da Secretaria de Educação, e na medida do possível, são implementadas, considerando-se as especificidades de cada escola e seus respectivos projetos políticos pedagógicos. O Plano Municipal de Educação em seu Eixo Temático 4, Diretriz 1, Meta 1, prevê Universalizar em colaboração com a União e o Estado o acesso à Rede Mundial de Computadores em banda larga de alta velocidade, promovendo a utilização pedagógica das tecnologias da informação e da comunicação. Salientamos a necessidade de garantir, em regime de colaboração, a transferência voluntária de recursos financeiros junto ao FNDE, para a efetivação desta ação.

A partir do ano de 2016, a Secretaria Municipal de Educação firmou parceria com a Univali (Universidade do Vale do Itajaí) para o desenvolvimento do projeto Educação em Direitos Humanos. Esta intervenção prevê a participação de profissionais da Rede em cursos de capacitação, para posterior desenvolvimento do projeto nas escolas. Em momentos programados são discutidos vários temas referente aos Direitos Humanos, entre eles, discriminação, bulliyng, e outras violações de direitos. A Rede ainda aderiu ao PROERD (Programa Educacional de Resistência às Drogas) – Polícia Militar, e o Programa Saúde na Escola (PSE), política intersetorial da Secretaria de Educação e Secretaria da Saúde para promover saúde e educação integral.

Esse documento foi assinado digitalmente por Camilo Nazareno Pagani Martins
Para verificar a autenticidade acesse http://salavirtual.tce.sc.gov.br e informe o número do processo 2000103442 e o código 1F4D7

Fls 278 TCE/SC

Meta 8 – Elevação da Escolaridade/Diversidade

Eixo Temático – Diversidade e Educação Étnico-racial e Indígena													
PARTE C	INDICADOR 8A	Percentual da População de 18 e 29 anos com menos de 12 anos de escolaridade											
		2014	2015	2016	2017	2018	2019	2020	2021	2022	2023	2024	2025
	Meta prevista			0%									
	Meta executada no período			45,3%									
	INDICADOR 8B	Percentual da População de 18 e 29 anos residente no campo com menos de 12 anos de escolaridade											
		2014	2015	2016	2017	2018	2019	2020	2021	2022	2023	2024	2025
	Meta prevista			20%									
	Meta executada no período			73,4%									
	INDICADOR 8C	Percentual da População de 18 e 29 anos entre os 25% mais pobres com menos de 12 anos de escolaridade											
		2014	2015	2016	2017	2018	2019	2020	2021	2022	2023	2024	2025
	Meta prevista			20%									
	Meta executada no período			70,6%									
	INDICADOR 8D	Percentual da População negra entre 18 e 29 anos com menos de 12 anos de escolaridade											
		2014	2015	2016	2017	2018	2019	2020	2021	2022	2023	2024	2025
	Meta prevista			20%									
	Meta executada no período			64,6%									

Esse documento foi assinado digitalmente por Camilo Nazareno Pagani Martins
Para verificar a autenticidade acesse http://salavirtual.tce.sc.gov.br e informe o número do processo 2000103442 e o código 1F4D7

Fls 279 TCE/SC

Número da Estratégia	Descrição da Estratégia	Prazo	Alcançou Estratégia?
8.1	Divulgar amplamente a Lei nº 10.639/2003, Lei nº 11.645/2008 e a Resolução COMED nº 002/2012 e seus significados para a garantia da erradicação ao racismo.	2017	SIM
8.2	Estabelecer parcerias com as agências formadoras (Universidades e IES) para a realização de formação continuada, estudos e pesquisas voltados ao ensino da história e cultura, afro-brasileira e indígena.	2020	SIM
8.3	Assegurar o uso qualificado de materiais didáticos e paradidáticos comprometidos com o desenvolvimento da educação das relações étnico-raciais para o ensino da história, cultura afro-brasileira e indígena em sua totalidade.	2020	NÃO
8.4	Implementar ações de aquisição e distribuição de recursos pedagógicos que respeitem e promovam a diversidade étnico-racial.	2020	NÃO

Esse documento foi assinado digitalmente por Camilo Nazareno Pagani Martins
Para verificar a autenticidade acesse http://salavirtual.tce.sc.gov.br e informe o número do processo 2000103442 e o código 1F4D7

Fls 280 TCE/SC

8.5	Assegurar a contratação de professores, com conhecimento sobre a língua indígena predominante, para as escolas indígenas situadas no Município.	2025	SIM
8.6	Prover materiais didáticos pedagógicos e recursos tecnológicos para o ensino da língua indígena predominante.	2025	SIM
8.7	Garantir o atendimento pré-escolar nas escolas do campo, caso haja demanda.	2017	SIM
8.8	Garantir parcerias entre as escolas do campo, Instituições de Ensino Superior e SME a fim de compartilhar experiências.	2017	NÃO
8.9	Promover parcerias entre a comunidade escolar e secretaria de educação, para sensibilizar as famílias sobre a importância do ensino-aprendizagem.	2017	SIM
8.10	Viabilizar o transporte escolar aos alunos devidamente matriculados nas escolas do campo.	2017	SIM

Esse documento foi assinado digitalmente por Camilo Nazareno Pagani Martins
Para verificar a autenticidade acesse http://salavirtual.tce.sc.gov.br e informe o número do processo 2000103442 e o código 1F4D7

Fls 281 TCE/SC

8.11	Promover práticas pedagógicas com abordagens transdisciplinares e interdisciplinares, estruturadas pela relação entre teoria e prática, articulando de maneira flexível e diversificada, conteúdos obrigatórios e eletivos à realidade local do educando.	2017	SIM

No tocante a meta 8, que trata da qualidade da escolaridade/diversidade, o município não alcançou as metas de curto prazo previstas. Para o indicador 8.A ainda apresentamos 45,3 da população. Para o indicador 8.B que tem uma meta de 20%, o município ainda apresenta 73,4% da população na situação referida e para o indicador 8.C que apresenta uma meta de 20%, ainda em Palhoça temos 70,6% da referida população nestas condições. E para o indicador 8.D também com uma meta de 20% o município ainda apresenta 64,6%.

A Secretaria Municipal de Educação de Palhoça no ano de 2014 fez uma revisão em sua proposta anual de conteúdos em todos os anos do ensino fundamental, onde foram observadas e contempladas as demandas das leis citadas, bem como os direitos de aprendizagem. A Secretaria Municipal de Educação realizou ações pontuais com a colaboração do NEABI– Núcleo de Estudos Afro-Brasileiro e Indígena da Faculdade Municipal de Palhoça para apoiar o aprofundamento dos estudos desses temas, inclusive a partir de conhecimentos produzidos localmente.

Esse documento foi assinado digitalmente por Camilo Nazareno Pagani Martins
Para verificar a autenticidade acesse http://salavirtual.tce.sc.gov.br e informe o número do processo 2000103442 e o código 1F4D7

Fls 282 TCE/SC

Meta 9 – Alfabetização de Jovens e Adultos

Eixo Temático – Educação de Jovens e Adultos e Terceira Idade													
PARTE C	INDICADOR 9A	Taxa de alfabetização da população de 15 anos ou mais de idade											
		2014	2015	2016	2017	2018	2019	2020	2021	2022	2023	2024	2025
	Meta prevista			93,5%									
	Meta executada no período			96,1%									
	INDICADOR 9B	Taxa de analfabetismo funcional de pessoas de 15 anos ou mais de idade											
		2014	2015	2016	2017	2018	2019	2020	2021	2022	2023	2024	2025
	Meta prevista												50%
	Meta executada no período			17,4%									

Número da Estratégia	Descrição da Estratégia	Prazo	Alcançou Estratégia?
9.1	Ampliar o número de pólos da EJA nas escolas da Rede Pública de Ensino, conforme a demanda.	2020	SIM
9.2	Fomentar um ensino de qualidade na EJA e terceira idade.	2020	SIM

Para a Meta 9, que trata da Alfabetização de Jovens e Adultos em Palhoça o indicador 9.A, que traz uma meta de curto prazo prevista em 93,5%, a meta executada no período foi de 96,1%, superando a previsão. Para o indicador 9.B o município ainda não atingiu a meta, prevista para 2025, que é atingir 50% do publico alvo, até o período avaliado a meta executada foi de 17,4%.

Esse documento foi assinado digitalmente por Camilo Nazareno Pagani Martins
Para verificar a autenticidade acesse http://salavirtual.tce.sc.gov.br e informe o número do processo 2000103442 e o código 1F4D7

Fls 283 TCE/SC

Atendendo a Resolução MEC/FNDE nº 48/2012, referente à EJA, a Secretaria Municipal de Educação contempla as etapas de alfabetização do ensino fundamental. A Secretaria possui ações que visam assegurar o reingresso de alunos na EJA através de divulgação de novas turmas na mídia e acompanhamento e auxílio dos alunos que permanecem em seus estudos, conforme Eixo Temático nº 13 do Plano Municipal de Educação. Contempla também turmas de formação para o Ensino Fundamental II.

Segue dados estatísticos do atendimento na Rede Municipal de Ensino:

Ano 2014	Ano 2015	Ano 2016	Ano 2017
330 Alunos	404 Alunos	494 Alunos	535 Alunos

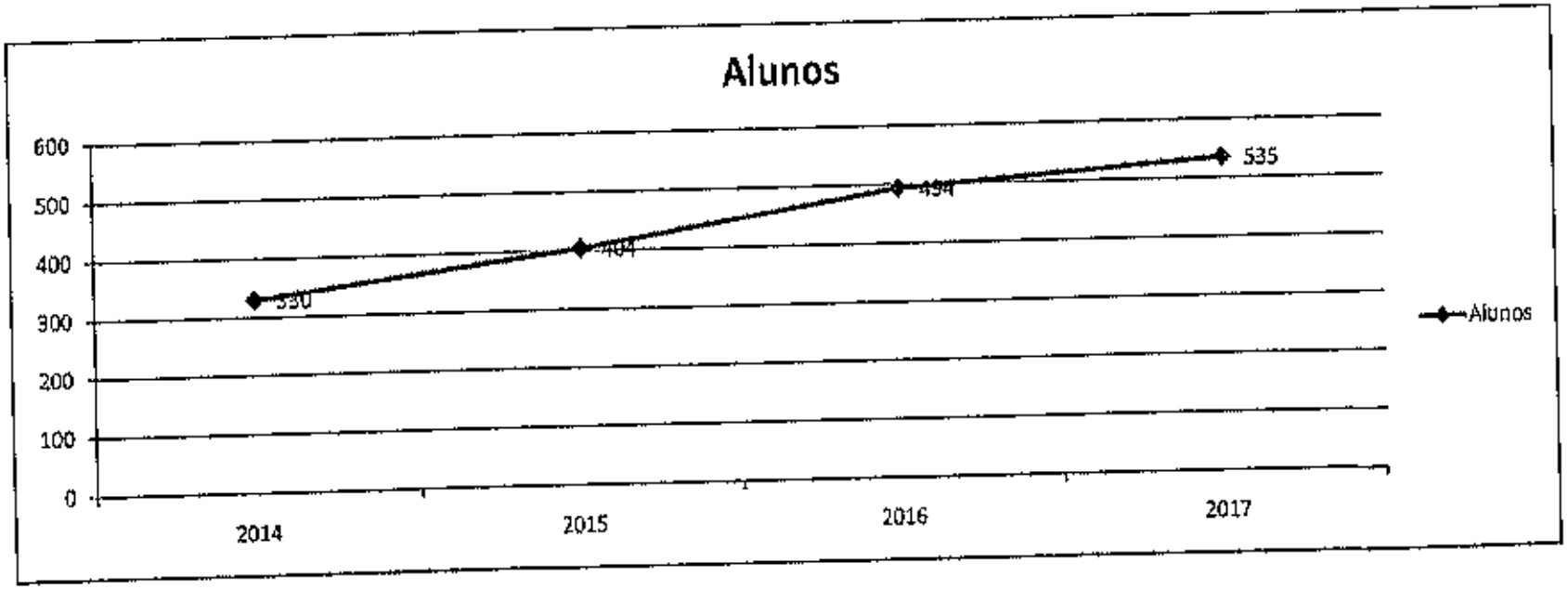

Esse documento foi assinado digitalmente por Camilo Nazareno Pagani Martins
Para verificar a autenticidade acesse http://salavirtual.tce.sc.gov.br e informe o número do processo 2000103442 e o código 1F4D7

Meta 10 – EJA Integrada

Eixo Temático – Educação de Jovens e Adultos e Terceira Idade													
PARTE C	INDICADOR 10A	Percentual de matrículas da educação de jovens e adultos na forma integrada à educação profissional											
		2014	2015	2016	2017	2018	2019	2020	2021	2022	2023	2024	2025
	Meta prevista												25%
	Meta executada no período			1,8%									

Número da Estratégia	Descrição da Estratégia	Prazo	Alcançou Estratégia?
10.1	Oferecer matrículas de educação de jovens e adultos, no Ensino Fundamental e Médio, na forma integrada à Educação Profissional.	2017	NÃO
10.2	Fomentar a integração da EJA com a educação profissional, em cursos planejados, a fim do enriquecimento curricular, por meio da EaD.	2020	NÃO
10.3	Realizar periodicamente pesquisa de mercado para levantamento das demandas no mundo do trabalho e com os egressos do ensino fundamental.	2017	NÃO

Esse documento foi assinado digitalmente por Camilo Nazareno Pagani Martins
Para verificar a autenticidade acesse http://salavirtual.tce.sc.gov.br e informe o número do processo 2000103442 e o código 1F4D7

Fls 285 TCE/SC

10.4	Estabelecer convênios e parcerias com instituições públicas e privadas e com o terceiro setor para oferta de cursos profissionalizantes.	2020	NÃO
10.5	Articular os cursos de educação profissional com a educação de jovens e adultos e PROEJA.	2020	NÃO
10.6	Realizar ações de divulgação dos cursos profissionalizantes aos alunos do 7º ao 9º ano do Ensino Fundamental, alunos do ensino Médio, EJA e comunidade.	2017	SIM

Para a Meta 10, que trata de matrículas da EJA na forma integrada a Educação Profissional, sob a análise do indicador 10.A o município não atingiu a meta prevista, que é para 2025, que é de 25%. A Meta executada no período é de 1,8%

Esse documento foi assinado digitalmente por Camilo Nazareno Pagani Martins
Para verificar a autenticidade acesse http://salavirtual.tce.sc.gov.br e informe o número do processo 2000103442 e o código 1F4D7

Fls 286 TCE/SC

Meta 11 – Educação Profissional

Eixo Temático – Educação Profissional													
PARTE C	INDICADOR 11A	Número absoluto de matrículas em EPT de nível médio											
		2014	2015	2016	2017	2018	2019	2020	2021	2022	2023	2024	2025
	Meta prevista			Sem Dados									
	Meta executada no período			1020									

Número da Estratégia	Descrição da Estratégia	Prazo	Alcançou Estratégia?
11.1	Divulgar e informar as parcerias e cursos disponíveis para formação dos jovens.	2017	SIM

Para a Meta 11 que trata das matrículas da Educação Profissional Técnica de Nível Médio, o Plano Municipal de Educação não apresenta meta prevista para este indicador.

Esse documento foi assinado digitalmente por Camilo Nazareno Pagani Martins
Para verificar a autenticidade acesse http://salavirtual.tce.sc.gov.br e informe o número do processo 2000103442 e o código 1F4D7

Fls 287 TCE/SC

Meta 12 – Educação Superior

Eixo Temático – Educação Superior													
PARTE C	INDICADOR 12A	Taxa bruta de matrículas na graduação (TBM)											
		2014	2015	2016	2017	2018	2019	2020	2021	2022	2023	2024	2025
	Meta prevista												50%
	Meta executada no período			30,8%									
	INDICADOR 12B	Taxa líquida de escolarização na graduação (TLE)											
		2014	2015	2016	2017	2018	2019	2020	2021	2022	2023	2024	2025
	Meta prevista												33%
	Meta executada no período			17,9%									

Número da Estratégia	Descrição da Estratégia	Prazo	Alcance da Estratégia
12.1	Apoiar a otimização da capacidade instalada, da estrutura física e de recursos humanos das instituições de Ensino Superior do município de Palhoça - SC, mediante ações planejadas e coordenadas, de forma a ampliar e interiorizar o acesso à graduação.	2025	NÃO

Esse documento foi assinado digitalmente por Camilo Nazareno Pagani Martins
Para verificar a autenticidade acesse http://salavirtual.tce.sc.gov.br e informe o número do processo 2000103442 e o código 1F4D7

Fls 288 TCE/SC

12.2	Estabelecer parcerias para ampliar a oferta de vagas nas modalidades presencial e a distância, por meio da expansão e interiorização das Instituições de Ensino Superior, considerando a densidade populacional, a oferta de vagas públicas e privadas em relação à população na idade de referência.	2025	NÃO
12.3	Apoiar políticas de inclusão e de assistência estudantil, dirigidas aos estudantes de instituições públicas e bolsistas de instituições privadas de Educação Superior no município, de forma a apoiar a permanência e o seu sucesso acadêmico.	2025	SIM
12.4	Estimular a ampliação de oferta de estágios extracurriculares, que articulam a formação na Educação Superior ao mundo do trabalho.	2020	SIM
12.5	Fomentar estudos e pesquisas que analisem a necessidade de articulação entre formação, currículo, pesquisa e mundo do trabalho, considerando as necessidades políticas, educacionais, econômicas, sociais e culturais do município.	2020	SIM

Esse documento foi assinado digitalmente por Camilo Nazareno Pagani Martins
Para verificar a autenticidade acesse http://salavirtual.tce.sc.gov.br e informe o número do processo 2000103442 e o código 1F4D7

Fls 289 TCE/SC

Com relação a Meta 12 que busca elevar a qualidade da Educação Superior, Palhoça ainda não alcançou a meta prevista para 2025. Para o indicador 12.A a meta prevista é de 50% e o Município executou no período 30,8%. Quanto ao indicador 12.B que prevê 33% o Município executou 17,9%.

O Município de Palhoça possui uma Faculdade Municipal. A Faculdade Municipal de Palhoça – FMP foi fundada em 25 de outubro de 2005 e inaugurada em 20 de abril de 2006, pela lei Municipal Nº 2.182. 90% das vagas oferecidas são destinadas aos alunos oriundos de escolas públicas, que residam no município de Palhoça. E os 10% restantes, são oferecidos para os demais alunos de outros municípios.

A instituição está classificada como Faculdade na categoria pública, cujo sistema de ensino é municipal. Sendo assim os cursos oferecidos gratuitos, de acordo com a Lei de Diretrizes e Bases da Educação Nacional (LDB), número 9.394, de 23/12/96, e o Decreto da Presidência da República, número 3.860, de 09/07/01 e a Resolução 001/2001 do Conselho Estadual de Educação do Estado de Santa Catarina.

Além da Faculdade Municipal estão instaladas no Município de Palhoça várias outras instituições de Ensino Superior. Dentre elas: UNISUL, FATEMP, FADESC, UNOPAR, UNIGRAN, UNINTER, UAB, FAEL, UNICESUMAR, UNIP, UNIASSELVI.

Meta 13 – Qualidade da Educação Superior

Eixo Temático – Educação Superior													
PARTE C	INDICADOR 13A	**Percentual de docentes com mestrado ou doutorado na educação superior**											
		2014	2015	2016	2017	2018	2019	2020	2021	2022	2023	2024	2025
	Meta prevista												Ampliar
	Meta executada no período			Sem dados									

Esse documento foi assinado digitalmente por Camilo Nazareno Pagani Martins
Para verificar a autenticidade acesse http://salavirtual.tce.sc.gov.br e informe o número do processo 2000103442 e o código 1F4D7

Fls 290 TCE/SC

Número da Estratégia?	Descrição da Estratégia	Prazo	Alcançou Estratégia?
13.1	Estimular a expansão da oferta de cursos de pós-graduação *lato sensu* e *stricto sensu*, utilizando metodologias, recursos e tecnologias de educação presencial e a distância no município de Palhoça - SC	2020	SIM

Para a Meta 13 que busca a qualidade da Educação Superior ampliando a proporção de mestres e doutores em efetivo exercício no conjunto do sistema de educação superior, o Município tem uma previsão de ampliar este percentual até 2025. Não dispomos de dados oficiais sobre este índice.

Meta 14 – Pós-graduação

Eixo Temático – Educação Superior													
PARTE C	INDICADOR 14A	**Percentual de professores da educação básica com pós-graduação lato sensu ou stricto sensu**											
		2014	2015	2016	2017	2018	2019	2020	2021	2022	2023	2024	2025
	Meta prevista												50%
	Meta executada no período			37,4%									

Esse documento foi assinado digitalmente por Camilo Nazareno Pagani Martins
Para verificar a autenticidade acesse http://salavirtual.tce.sc.gov.br e informe o número do processo 2000103442 e o código 1F4D7

Fls 291 TCE/SC

Número da Estratégia	Descrição da Estratégia	Prazo	Alcançou Estratégia?
14.1	Promover, de forma articulada com a União, Estado, Município e Instituições de Ensino Superior - Privadas, a oferta de programas de pós-graduação *Lato Sensu* e *Stricto Sensu*.	2025	SIM
14.2	Apoiar programas, projetos e ações que objetivem ampliação e o desenvolvimento da pesquisa e da pós-graduação no município de Palhoça-SC , incentivando a atuação em rede e o fortalecimento de grupos de estudo e pesquisa.	2025	NÃO
14.3	Incentivar o intercâmbio científico e tecnológico, Federal, Estadual e Municipal, entre as instituições de ensino, pesquisa, extensão e especialização no município de Palhoça - SC.	2025	NÃO
14.4	Ampliar o número de vagas em cursos de pós graduação.	2020	Não

Esse documento foi assinado digitalmente por Camilo Nazareno Pagani Martins
Para verificar a autenticidade acesse http://salavirtual.tce.sc.gov.br e informe o número do processo 2000103442 e o código 1F4D7

Fls 292 TCE/SC

Na Meta 14 que trata do número de matrículas na pós-graduação stricto sensu, para o indicador 14.A o Município ainda não alcançou a meta prevista para 2025, que é de 50% dos professores da educação básica com pós-graduação. A meta executada no período é de 37,4%.

A Faculdade Municipal de Palhoça – FMP oferece curso de Pós-Graduação, Especialização gratuita a população. São seis cursos, entre eles Gestão e Docência na Educação e Integral, Psicopedagogia e Educação Infantil.

As instituições particulares de Ensino superior também oferecem cursos de pós-graduação – especialização na área da Educação.

Meta 15 – Valorização dos Profissionais da Educação

Eixo Temático Formação e Valorização dos Trabalhadores da Educação													
PARTE C	INDICADOR 15A	**Melhorar a remuneração e as condições de trabalho dos profissionais da Educação com a revisão do Plano de Carreira**											
		2014	2015	2016	2017	2018	2019	2020	2021	2022	2023	2024	2025
	Meta prevista				Revisão								
	Meta executada no período			Não Revisado									

Esse documento foi assinado digitalmente por Camilo Nazareno Pagani Martins
Para verificar a autenticidade acesse http://salavirtual.tce.sc.gov.br e informe o número do processo 2000103442 e o código 1F4D7

Fls 293 TCE/SC

Número da Estratégia	Descrição da Estratégia	Prazo	Alcançou Estratégia?
15.1	Estabelecer convênios com Instituições de Ensino Superior e Instituições parceiras para formação continuada.	2020	SIM
15.2	Viabilizar a participação dos profissionais do Sistema Municipal de Ensino em eventos promovidos por outros órgãos.	2020	SIM
15.3	Assegurar ao profissional ACT da Rede Municipal de Ensino a remuneração de acordo com a titulação em sua área de atuação.	2017	SIM
15.4	Oferecer espaço de acolhimento, formação continuada e serviços de atendimento especializado para os profissionais da educação.	2020	SIM
15.5	Instituir comissão para revisão bianual do estatuto e do plano de carreira do magistério municipal (lei nº 097/2010), consolidando as alterações realizadas.	2017	NÃO
15.6	Incentivar e colaborar para o intercâmbio, parcerias com escolas, faculdades, centros universitários e universidades de outros países, para formação continuada dos professores.	2025	NÃO

Esse documento foi assinado digitalmente por Camilo Nazareno Pagani Martins
Para verificar a autenticidade acesse http://salavirtual.tce.sc.gov.br e informe o número do processo 2000103442 e o código 1F4D7

Fls 294 TCE/SC

Para a Meta 15 (PNE Meta 18) que trata dos planos de carreira para os profissionais da educação básica pública, o Município já tem plano de carreira instituído, e traçou como meta a revisão/atualização do plano de carreira existente até 2017. A meta não foi alcançada.

A Secretaria Municipal de Educação, conforme a Lei Complementar nº 97/2010, que dispõe sobre o novo estatuto dos profissionais da educação, estabelece regras claras para o ingresso, referenciado por concurso público, com avaliação de desempenho, estágio probatório.

A Lei nº 97/2010, procura proporcionar as condições necessárias para um trabalho de qualidade. Todos os profissionais efetivos que atuam nos Centros de Educação Infantil e Escolas da Rede possuem formação mínima em nível superior. Em termos de valorização do profissional docente, o enquadramento ou ascensão funcional dos profissionais da Educação que conquistam a pós-graduação acorre através de comprovação da nova formação específica prevista na hierarquia dos níveis, em conformidade com a Lei Complementar n º 97/2010 (Plano de Carreira).

A Secretaria Municipal de Educação está estruturada em setores específicos que organizam, acompanham e oferecem formação continuada para os profissionais de todas as áreas pedagógicas. A cada ano é ofertado o mínimo de 40 horas/aulas e, formação continuada, no cumprimento ao que prevê a Lei Municipal nº 97/2010. Ainda detectamos a necessidade de maiores investimentos para a consolidação de uma política de formação continuada e implementada.

Esse documento foi assinado digitalmente por Camilo Nazareno Pagani Martins
Para verificar a autenticidade acesse http://salavirtual.tce.sc.gov.br e informe o número do processo 2000103442 e o código 1F4D7

Fls 295 TCE/SC

Meta 16 – Gestão Democrática

Eixo Temático – Gestão Democrática e Avaliação, e Acompanhamento do Plano Municipal de Educação													
PARTE C	INDICADOR 16A	Porcentagem de escolas públicas em que os gestores foram escolhidos por critérios técnicos, mérito e desempenho											
		2014	2015	2016	2017	2018	2019	2020	2021	2022	2023	2024	2025
	Meta prevista												100%
	Meta executada no período			9,5%									
	INDICADOR 16B	Porcentagem de escolas públicas que contam com a participação de Profissionais da Educação, Pais e Alunos na composição dos Conselhos Escolares											
		2014	2015	2016	2017	2018	2019	2020	2021	2022	2023	2024	2025
	Meta prevista				100%								
	Meta executada no período			100%									

Número da Estratégia	Descrição da Estratégia	Prazo	Alcançou Estratégia?
16.1	Garantir as condições para o funcionamento do Fórum Municipal de Educação (F.M.E.), para que este estimule os debates das políticas educacionais, avaliação e acompanhamento PME.	2025	SIM
16.2	Implantar os Conselhos Escolares na Rede Municipal de Ensino.	2017	SIM

Esse documento foi assinado digitalmente por Camilo Nazareno Pagani Martins
Para verificar a autenticidade acesse http://salavirtual.tce.sc.gov.br e informe o número do processo 2000103442 e o código 1F4D7

Fls 296 TCE/SC

16.3	Incentivar a criação de grêmios estudantis.	2017	NÃO
16.4	Implantar eleições para diretores nas Escolas da Rede Municipal de Ensino.	2020	NÃO
16.5	Criar instrumentos de avaliação específicos para verificar o desempenho do cargo de diretor/gestor, considerando a gestão democrática.	2020	NÃO

Para a Meta 16 (PNE Meta 19) que aborda a gestão democrática, para o indicador 16.A o Município ainda não atingiu a meta prevista para até 2025 implantar nas escolas públicas escolha de gestores por critérios técnicos, mérito e desempenho. A meta prevista é de 100% e a meta executada no período é de 9,5%. Quanto ao indicador 16.B que trata da participação de profissionais da educação, pais e alunos nos Conselhos Escolares, o município alcançou a meta prevista de 100% que foi executada no período.

Atualmente a Secretaria Municipal de Educação conta com o espaço Conselhos Escolar, instituído pela Lei nº 4333 de 04 de janeiro de 2016, com o intuito de garantir a participação efetiva de todos os segmentos da comunidade escolar na gestão pedagógica, administrativa e financeira de cada Unidade Escolar da Rede Municipal de Ensino. Também está constituído o Fórum Permanente de Educação já existente, conforme Lei nº 4210/2015, os Conselhos do FUNDEB e Conselho da Alimentação Escolar. Ainda promove e estimula práticas voltadas para a participação da família e da comunidade escolar. Para isso, disponibiliza momentos com Festa da Família, ação global, festival de esportes e danças, entre outras.

Esse documento foi assinado digitalmente por Camilo Nazareno Pagani Martins
Para verificar a autenticidade acesse http://salavirtual.tce.sc.gov.br e informe o número do processo 2000103442 e o código 1F4D7

Fls 297 TCE/SC

Meta 17 – Financiamento

Eixo Temático – Financiamento e Gestão de Recursos para Educação													
PARTE C	INDICADOR 17A	Elevar gradativamente o percentual mínimo de 25% até atingir 35% dos impostos arrecadados											
		2014	2015	2016	2017	2018	2019	2020	2021	2022	2023	2024	2025
	Meta prevista												35%
	Meta executada no período			25%									

Esse documento foi assinado digitalmente por Camilo Nazareno Pagani Martins
Para verificar a autenticidade acesse http://salavirtual.tce.sc.gov.br e informe o número do processo 2000103442 e o código 1F4D7

Número da Estratégia	Descrição da Estratégia	Prazo	Alcançou Estratégia?
17.1	Articular ações entre os Sistemas de Ensino, que assegurem a qualidade da educação no município.	2025	SIM
17.2	Elaborar estudo de impactação financeira e orçamentária do município, objetivando atingir a meta.	2025	NÃO
17.3	Assegurar aplicação dos recursos na Manutenção e Desenvolvimento de Ensino.	2017	SIM
17.4	Fortalecer e capacitar os Conselhos de Acompanhamento e Fiscalização dos recursos da educação, garantindo o controle social dos mesmos.	2017	SIM
17.5	Fomentar estudo de viabilidade de criação de lei, que venha a garantir o repasse de recurso às Unidades Escolares.	2017	NÃO
17.6	Criar e consolidar lei, que assegure o repasse de recurso às Unidades Escolares.	2020	NÃO
17.7	Fortalecer e capacitar as Unidades Escolares e Unidades Executoras, para a correta utilização dos recursos.	2020	SIM

Esse documento foi assinado digitalmente por Camilo Nazareno Pagani Martins
Para verificar a autenticidade acesse http://salavirtual.tce.sc.gov.br e informe o número do processo 2000103442 e o código 1F4D7

Fls 299 TCE/SC

Com relação a Meta 17 (PNE Meta 20) que trata da ampliação do investimento público em educação pública, com base no indicador 17.A o Município ainda não atingiu a meta prevista de ampliar até 2025 o investimento de 25% para 35% dos impostos arrecadados. A meta executada no período foi de 25%.

Equipe Técnica de Monitoramento e Avaliação do Plano Municipal de Educação – Portaria n. 4/2017.

Angelita Pereira

Clarice Maria dos Santos Galvão

Devane Moura Grimauth Lopes

Marcos Moser

Maria Luiza Broering

Nicelene Maria Soares

Rafaela Maria Freitas

Shirley Nobre Scharf

Secretária Municipal de Educação

Palhoça, 15 de junho de 2018

Esse documento foi assinado digitalmente por Camilo Nazareno Pagani Martins
Para verificar a autenticidade acesse http://salavirtual.tce.sc.gov.br e informe o número do processo 2000103442 e o código 1F4D7

Fls 300 TCE/SC

ATA DO CONSELHO MUNICIPAL DE ACOMPANHAMENTO E CONTROLE SOCIAL DO FUNDO DE MANUTENÇÃO, DESENVOLVIMENTO E VALORIZAÇÃO DOS PROFISSIONAIS DA EDUCAÇÃO – FUNDEB EM 01/03/2019 n.º 001/2020

Aos vinte e um dias do mês de fevereiro do ano de dois mil e vinte, na sala de reunião da Secretaria de Educação na Prefeitura Municipal de Palhoça, localizado na Avenida Hilza Terezinha Pagani, nº 280, bairro Passa Vinte, Palhoça, reuniram-se os conselheiros do FUNDEB para analise dos espelhos referente à execução orçamentária expedida pela Secretaria de Finanças com relação aos empenhos, pagamentos e restos a pagar e receitas, referente aos recursos do FUNDEB/2019. Verificou-se que os valores gastos relacionados no relatório assim descrito: **Dos repasses mensais e aplicação**, este relatório cuida da fiscalização do repasse dos recursos do Fundo de Manutenção e Desenvolvimento da Educação Básica e de Valorização dos Profissionais da Educação (FUNDEB) correspondente ao exercício de 2019, Receita anual R$ 63.607.740,89, acrescido de rendimentos na ordem de R$ 78.037,76 e saldo financeiro do FUNDEB/2018 positivo pelas disponibilidades na ordem de R$ 2.356.119,92, totalizando os recursos na ordem de R$ 66.041.898,57. No âmbito da aplicação, e arrecadação dos recursos os mesmos foram distribuídos e aplicados como segue:

Receitas:

Saldo das Disponibilidades superavitárias para 2019	R$ 2.356.119,92
Receita do Exercício 2019	R$ 63.607.740,89
Rendimentos	R$ 78.037,76
Total:	**R$ 66.041.898,57**

Despesas realizadas com magistério:

1- Professores Educação Infantil	(R$ 20.931.022,06)
2- Professores Ensino Fundamental	(R$ 32.099.994,27)
Total:	**(R$ 53.031.016,33)**

Outras despesas de manutenção:

1- Educação Infantil	(R$ 2.254.264,84)
2- Ensino Fundamental	(R$ 4.371.203,10)
3- Subvenções	(R$ 4.511.822,25)
Total:	**(R$ 11.137.290,19)**

Soma	**(R$ 64.168.306,52)**

Resumo

Receitas/saldo superávit/rendimentos	R$ 66.041.898,57
Consignados e despesas extraorçamentárias	(R$ 29.374,83)
Despesas orçamentárias	(R$ 64.168.306,52)
Superávit financeiro do exercício de 2019 com disponibilidade para 2020	**R$ 1.844.217,22**

Esse documento foi assinado digitalmente por Camilo Nazareno Pagani Martins
Para verificar a autenticidade acesse http://salavirtual.tce.sc.gov.br e informe o número do processo 2000103442 e o código EEE26

CACS - CONSELHO DE ACOMPANHAMENTO E CONTROLE SOCIAL DO FUNDEB – PALHOÇA/SC

Confirmou-se a plena observância do Capítulo V, Artigo 21 e 22 da Lei nº 11.494, de 20 de Junho de 2007, segundo o qual os recursos do Fundo de Manutenção e Desenvolvimento da Educação Básica e de Valorização dos Profissionais da Educação - FUNDEB, inclusive aqueles oriundos da complementação da União, serão utilizados pelos Estados, Distrito Federal e Municípios, assegurados, pelo menos 60% (sessenta por cento) dos recursos anuais totais do Fundo serão destinados ao pagamento da remuneração dos profissionais do magistério da educação básica em efetivo exercício na rede pública, cujo realizado foi de ordem de **80,30%**.
Diante das limitações técnicas desse Conselho, foram alisadas as despesas com pagamento de pessoal e encargos sociais – administrativo, operacionais e de investimentos, subvenções sociais, transporte escolar, vale-transporte e demais despesas realizadas de 2019, com recursos do Fundo de Manutenção e Desenvolvimento da Educação Básica e de Valorização dos Profissionais da Educação - FUNDEB, referentes ao exercício não foram encontradas divergências ou irregularidades em relação ao cumprimento da legislação pertinente. Destaca-se que se observou no relatório de despesas um resto a pagar de 2019, no total de R$ 576.047,01. **Conclui-se que**, com vistas a garantir o cumprimento dos fins a que se destina tal recurso, os conselhos em seus membros constituídos procederam à análise das despesas de pessoal, encargos sociais, manutenção da Secretaria de Educação, equipamentos e materiais permanentes, nas prestações de contas do exercício de 2019 e concluiu pela aprovação da prestação de contas e aplicação dos recursos com o FUNDEB no exercício de 2019.

É O PARECER.

Palhoça, 21 de fevereiro de 2020.

Júlio Cesar Rocha Souza
Presidente do Conselho do FUNDEB

Ana Beatriz Falcão
Representante do Conselho Municipal de Educação

Andréia Medeiros Kloppel
Representante dos Diretores das Escolas Públicas Municipais

Kely Cristina Martins
Representante do Poder Executivo Municipal da Secretaria Municipal da Educação

Carine Correa
Representante dos Professores Efetivos da Educação Básica Pública

Marina Machado Ribeiro Gonzaga
Representantes dos Servidores Técnicos-Administrativos Pedagógicos das Escolas Públicas Municipais

Odilia Maria Marques Steinmetz
Suplente Representante do conselho Tutelar

Esse documento foi assinado digitalmente por Camilo Nazareno Pagani Martins
Para verificar a autenticidade acesse http://salavirtual.tce.sc.gov.br e informe o número do processo 2000103442 e o código EEE26

e-Sfinge Tribunal de Contas de Santa Catarina

BALANÇO FINANCEIRO - ANEXO 13

Unidade Gestora: (410 / Prefeitura Municipal de Palhoça)

Competência: 06/2019

INGRESSOS

	Exercício Atual	Exercício Anterior
Receita Orçamentária (I)	502.722.834,11	427.796.061,09
Ordinária	227.877.467,04	198.365.537,85
Vinculada	274.845.367,07	229.430.523,24
Transferencias Financeiras Recebidas (II)	2.508.115,61	0,00
Transferencias Recebidas para a Execução Orçamentária	2.508.115,61	0,00
Transferencias Recebidas Independentes da Execução Orçamentária	0,00	0,00
Transferencias Recebidas para Aporte de recursos para o RPPS	0,00	0,00
Recebimentos Extraorçamentários (III)	79.348.898,42	66.252.204,08
Inscrição de Restos a Pagar Não Processados	25.564.596,88	19.313.936,16
Inscrição de Restos a Pagar Processados	8.008.557,55	4.043.920,78
Depósitos Restituiveis e Valores Vinculados	44.535.130,96	42.323.549,02
Outros Recebimentos Extraorçamentários	1.240.613,03	570.798,12
Saldo do Exercício Anterior (IV)	62.120.108,16	40.226.444,09
Caixa e Equivalentes de Caixa	62.052.340,39	40.158.676,32
Depósitos Restituiveis e Valores Vinculados	67.767,77	67.767,77
Investimentos e aplicações temporárias a curto prazo	0,00	0,00
TOTAL(V) = (I + II + III + IV)	646.699.956,30	534.274.709,26

Esse documento foi assinado digitalmente por Ismenia Iria Carmisini, Camilo Nazareno Pagani Martins
Para verificar a autenticidade acesse http://salavirtual.tce.sc.gov.br e informe o número do processo 2000103442 e o código BBF4D

e-Sfinge Tribunal de Contas de Santa Catarina

BALANÇO FINANCEIRO - ANEXO 13

Unidade Gestora: (410 / Prefeitura Municipal de Palhoça)

Competência: 06/2019

DISPÊNDIOS

	Exercício Atual	Exercício Anterior
Despesa Orçamentária (VI)	344.203.359,62	304.329.814,31
Ordinária	101.802.007,38	91.322.025,83
Vinculada	242.401.352,24	213.007.788,48
Transferencias Financeiras Concedidas (VII)	130.287.787,55	116.081.926,06
Transferencias Concedidas para a Execução Orçamentária	130.287.787,55	116.081.926,06
Transferencias Concedidas Independentes da Execução Orçamentária	0,00	0,00
Transferencias Concedidas para Aporte de recursos para o RPPS	0,00	0,00
Pagamentos Extraorçamentários (VIII)	62.620.025,90	51.742.860,73
Pagamentos de Restos a Pagar Não Processados	14.087.753,11	8.167.366,44
Pagamentos de Restos a Pagar Processados	4.152.733,36	253.125,09
Depósitos Restituiveis e Valores Vinculados	44.237.124,26	42.789.827,77
Outros Pagamentos Extraorçamentários	142.415,17	532.541,43
Saldo para o Exercício Seguinte (IX)	109.588.783,23	62.120.108,16
Caixa e Equivalentes de Caixa	108.498.969,46	62.052.340,39
Depósitos Restituiveis e Valores Vinculados	1.089.813,77	67.767,77
Investimentos e aplicações temporárias a curto prazo	0,00	0,00
TOTAL(X) = (VI + VII + VIII + IX)	**646.699.956,30**	**534.274.709,26**

Esse documento foi assinado digitalmente por Ismenia Iria Carmisini, Camilo Nazareno Pagani Martins
Para verificar a autenticidade acesse http://salavirtual.tce.sc.gov.br e informe o número do processo 2000103442 e o código BBF4D

e-Sfinge Tribunal de Contas de Santa Catarina

Unidade Gestora: (410 / Prefeitura Municipal de Palhoça)

Receitas Orçamentárias segundo as Fontes de Recursos - Anexo 1 ao Balanço Financeiro

Competência: 06/2019

Código	Especificação	Valor
6.2.1.2.0.00.00	**RECEITA REALIZADA - RECURSOS ORDINÁRIOS**	
	00 - Recursos Ordinários	228.026.462,92
	Total das Receitas Orçamentárias - Recursos Ordinários (I)	**228.026.462,92**
6.2.1.2.0.00.00	**RECEITA ORÇAMENTÁRIAS - RECURSOS VINCULADOS**	
	01 - Receitas de Impostos e Transf de Impostos: Educação	73.833.114,00
	02 - Receitas de Impostos e Transf de impostos: Saúde	43.117.065,77
	07 - Contribuição de Intervenção no Domínio Econômico - CIDE	153.758,63
	08 - Contribuição para o Custeio dos Serviços de Iluminação Pública - COSIP	31.475.000,17
	12 - Convênio de Trânsito - Prefeitura	4.203.773,61
	18 - Transf. do FUNDEF/FUNDEB - (aplic. remuneração dos prof. do Magist. em efet exercício na Ed. Bá	38.242.682,21
	19 - Transferências do FUNDEF/FUNDEB - (aplicação em outras despesas da Educação Básica)	25.443.096,44
	34 - Transferências de Convênios – União/Outros (não relacionados à educação/saúde/assistência socia	623.404,05
	36 - Salário-Educação	5.128.467,32
	37 - Outras Transferências do Fundo Nacional de Desenvolvimento da Educação – FNDE (não repassadas p	2.144.106,92
	50 - Cessão onerosa - Lei nº 13.885/201	3.378.116,50
	64 - Transferências de Convênios – Estado/Outros (não relacionados àeducação/saúde/assistência socia	3.916.527,42
	80 - Outras Especificações	57.501.380,91
	83 - Operações de Crédito Internas - Outros Programas	16.804.597,49
	87 - Alienações de Bens destinados a Programas da Educação Básica	65.900,00
	89 - Alienações de Bens destinados a Outros Programas	685.749,38
	Total das Receitas Orçamentárias - Recursos Vinculados (II)	**306.716.740,82**
	TOTAL GERAL (I + II)	**534.743.203,74**

Esse documento foi assinado digitalmente por Ismenia Iria Carmisini, Camilo Nazareno Pagani Martins
Para verificar a autenticidade acesse http://salavirtual.tce.sc.gov.br e informe o número do processo 2000103442 e o código BBF4D

Unidade Gestora: (410 / Prefeitura Municipal de Palhoça)

Deduções da Receita Orçamentária segundo as Fontes de Recurso - Anexo 2 ao Balanço Financeiro

Competência: 06/2019

Código	Especificação	Valor
6.2.1.3.0.00.00	**DEDUÇÃO RECEITA REALIZADA - RECURSOS ORDINÁRIOS**	
	00 - Recursos Ordinários	148.995,88
	Total das Deduções de Receitas Orçamentárias - Recursos Ordinários (I)	**148.995,88**
6.2.1.3.0.00.00	**DEDUÇÃO RECEITA ORÇAMENTÁRIAS - RECURSOS VINCULADOS**	
	01 - Receitas de Impostos e Transf de Impostos: Educação	31.311.010,94
	02 - Receitas de Impostos e Transf de impostos: Saúde	19.914,02
	12 - Convênio de Trânsito - Prefeitura	3.322,17
	80 - Outras Especificações	537.126,62
	Total das Deduções de Receitas Orçamentárias - Recursos Vinculados (II)	**31.871.373,75**
	TOTAL GERAL (I + II)	**32.020.369,63**

Esse documento foi assinado digitalmente por Ismenia Iria Carmisini, Camilo Nazareno Pagani Martins
Para verificar a autenticidade acesse http://salavirtual.tce.sc.gov.br e informe o número do processo 2000103442 e o código BBF4D

e-Sfinge
Tribunal de Contas de Santa Catarina

Unidade Gestora: (410 / Prefeitura Municipal de Palhoça)

Despesas Orçamentárias segundo as Fontes de Recurso - Anexo 3 ao Balanço Financeiro

Competência: 06/2019

Código	Especificação	Valor
6.2.2.1.3.00.00	**DESPESAS ORÇAMENTÁRIAS - RECURSOS ORDINÁRIOS**	
	00 - Recursos Ordinários	101.802.007,38
	Total das Despesas Orçamentárias - Recursos Ordinários (I)	**101.802.007,38**
6.2.2.1.3.00.00	**DESPESAS ORÇAMENTÁRIAS - RECURSOS VINCULADOS**	
	01 - Receitas de Impostos e Transf de Impostos: Educação	60.178.081,33
	07 - Contribuição de Intervenção no Domínio Econômico - CIDE	214.592,00
	08 - Contribuição para o Custeio dos Serviços de Iluminação Pública - COSIP	24.617.767,09
	12 - Convênio de Trânsito - Prefeitura	6.551.515,25
	18 - Transf. do FUNDEF/FUNDEB - (aplic. remuneração dos prof. do Magist. em efet exercício na Ed. Bá	53.032.015,33
	19 - Transferências do FUNDEF/FUNDEB - (aplicação em outras despesas da Educação Básica)	11.137.290,19
	34 - Transferências de Convênios – União/Outros (não relacionados à educação/saúde/assistência socia	1.507.251,15
	36 - Salário-Educação	6.046.529,09
	37 - Outras Transferências do Fundo Nacional de Desenvolvimento da Educação – FNDE (não repassadas p	2.333.998,94
	62 - Transferências de Convênios – Estado/Educação	139.496,00
	64 - Transferências de Convênios – Estado/Outros (não relacionados àeducação/saúde/assistência socia	3.070.196,85
	80 - Outras Especificações	58.223.794,21
	83 - Operações de Crédito Internas - Outros Programas	15.347.424,81
	89 - Alienações de Bens destinados a Outros Programas	1.400,00
	Total das Despesas Orçamentárias - Recursos Vinculados (II)	**242.401.352,24**
	TOTAL GERAL (I + II)	**344.203.359,62**

Esse documento foi assinado digitalmente por Ismenia Iria Carmisini, Camilo Nazareno Pagani Martins
Para verificar a autenticidade acesse http://salavirtual.tce.sc.gov.br e informe o número do processo 2000103442 e o código BBF4D

e-Sfinge Tribunal de Contas de Santa Catarina

Unidade Gestora: (410 / Prefeitura Municipal de Palhoça)

Saldo do exercício anterior - Caixa e equivalente de caixa - Anexo 4.1 ao Balanço Financeiro

Competência: 06/2019

Código	Especificação	Valor
1.1.1.0.0.00.00	**CAIXA E EQUIVALENTES DE CAIXA - RECURSOS ORDINÁRIOS**	
	00 - Recursos Ordinários	22.814.757,75
	Total de Caixa e Equivalentes de Caixa - Recursos Ordinários (I)	**22.814.757,75**
1.1.1.0.0.00.00	**CAIXA E EQUIVALENTES DE CAIXA - RECURSOS VINCULADOS**	
	01 - Receitas de Impostos e Transf de Impostos: Educação	603.574,37
	07 - Contribuição de Intervenção no Domínio Econômico - CIDE	320.271,40
	08 - Contribuição para o Custeio dos Serviços de Iluminação Pública - COSIP	14.294.220,30
	12 - Convênio de Trânsito - Prefeitura	4.943.165,65
	18 - Transf. do FUNDEF/FUNDEB - (aplic. remuneração dos prof. do Magist. em efet exercício na Ed. Bá	2.901.439,23
	19 - Transferências do FUNDEF/FUNDEB - (aplicação em outras despesas da Educação Básica)	30.899,35
	32 - Transferências de Convênios – União/Educação	19.887,53
	34 - Transferências de Convênios – União/Outros (não relacionados à educação/saúde/assistência socia	955.467,34
	36 - Salário-Educação	1.332.736,17
	37 - Outras Transferências do Fundo Nacional de Desenvolvimento da Educação – FNDE (não repassadas p	600.349,97
	62 - Transferências de Convênios – Estado/Educação	145.164,52
	64 - Transferências de Convênios – Estado/Outros (não relacionados àeducação/saúde/assistência socia	395.869,28
	80 - Outras Especificações	9.819.074,00
	83 - Operações de Crédito Internas - Outros Programas	2.572.384,52
	87 - Alienações de Bens destinados a Programas da Educação Básica	629,46
	89 - Alienações de Bens destinados a Outros Programas	302.449,55
	Total de Caixa e Equivalentes de Caixa - Recursos Vinculados (II)	**39.237.582,64**
	TOTAL GERAL (I + II)	**62.052.340,39**

Esse documento foi assinado digitalmente por Ismenia Iria Carmisini, Camilo Nazareno Pagani Martins
Para verificar a autenticidade acesse http://salavirtual.tce.sc.gov.br e informe o número do processo 2000103442 e o código BBF4D

Unidade Gestora: (410 / Prefeitura Municipal de Palhoça)

Saldo do exercício anterior - Depósitos restituíveis e valores vinculados - Anexo 4.2 ao Balanço Financeiro

Competência: 06/2019

Código	Especificação	Valor
1.1.3.0.0.00.00, F	**DEPÓSITOS RESTITUÍVEIS E VALORES VINCULADOS - RECURSOS ORDINÁRIOS**	
	00 - Recursos Ordinários	67.767,77
	Total de Depósitos Restituíveis e Valors Vinculados - Recursos Ordinários (I)	**67.767,77**
1.1.3.0.0.00.00, F	**DEPÓSITOS RESTITUÍVEIS E VALORES VINCULADOS - RECURSOS VINCULADOS**	
	Total de Depósitos Restituíveis e Valors Vinculados - Recursos Vinculados (II)	
	TOTAL GERAL (I + II)	**67.767,77**

Esse documento foi assinado digitalmente por Ismenia Iria Carmisini, Camilo Nazareno Pagani Martins
Para verificar a autenticidade acesse http://salavirtual.tce.sc.gov.br e informe o número do processo 2000103442 e o código BBF4D

Unidade Gestora: (410 / Prefeitura Municipal de Palhoça)

Saldo para o exercício anterior - Investimentos e aplicações temporárias a curto prazo, segundo as Fontes de Recursos - Anexo 4.3 ao Balanço Financeiro.

Competência: 06/2019

Código	Especificação	Valor
1.1.4.0.0.00.00,F	INVESTIMENTOS E APLIC TEMPORARIAS CURTO PRAZO - RECURSOS ORDINÁRIOS	
	Total de Investimentos e Aplic. Temporários de Curto Prazo - Recursos Ordinários (I)	
1.1.4.0.0.00.00,F	INVESTIMENTOS E APLIC TEMPORARIAS CURTO PRAZO - RECURSOS VINCULADOS	
	Total de Investimentos e Aplic. Temporários de Curto Prazo - Recursos Vinculados (II)	
	TOTAL GERAL (I + II)	

Esse documento foi assinado digitalmente por Ismenia Iria Carmisini, Camilo Nazareno Pagani Martins
Para verificar a autenticidade acesse http://salavirtual.tce.sc.gov.br e informe o número do processo 2000103442 e o código BBF4D

e-Sfinge Tribunal de Contas de Santa Catarina

Unidade Gestora: (410 / Prefeitura Municipal de Palhoça)

Saldo para o exercício seguinte - Caixa e equivalente de caixa - Anexo 5.1 ao Balanço Financeiro

Competência: 06/2019

Código	Especificação	Valor
1.1.1.0.0.00.00	**CAIXA E EQUIVALENTES DE CAIXA - RECURSOS ORDINÁRIOS**	
	00 - Recursos Ordinários	51.930.481,69
	Total de Caixa e Equivalentes de Caixa - Recursos Ordinários (I)	51.930.481,69
1.1.1.0.0.00.00	**CAIXA E EQUIVALENTES DE CAIXA - RECURSOS VINCULADOS**	
	01 - Receitas de Impostos e Transf de Impostos: Educação	687.436,67
	07 - Contribuição de Intervenção no Domínio Econômico - CIDE	228.430,13
	08 - Contribuição para o Custeio dos Serviços de Iluminação Pública - COSIP	21.230.310,42
	12 - Convênio de Trânsito - Prefeitura	3.589.182,48
	18 - Transf. do FUNDEF/FUNDEB - (aplic. remuneração dos prof. do Magist. em efet exercício na Ed. Bá	1.860.249,40
	19 - Transferências do FUNDEF/FUNDEB - (aplicação em outras despesas da Educação Básica)	577.665,47
	32 - Transferências de Convênios – União/Educação	19.887,53
	34 - Transferências de Convênios – União/Outros (não relacionados à educação/saúde/assistência socia	1.125.463,66
	36 - Salário-Educação	880.908,65
	37 - Outras Transferências do Fundo Nacional de Desenvolvimento da Educação – FNDE (não repassadas p	563.616,51
	50 - Cessão onerosa - Lei nº 13.885/201	3.378.116,50
	62 - Transferências de Convênios – Estado/Educação	5.668,52
	64 - Transferências de Convênios – Estado/Outros (não relacionados àeducação/saúde/assistência socia	2.729.864,30
	80 - Outras Especificações	12.995.886,23
	83 - Operações de Crédito Internas - Outros Programas	5.642.472,91
	87 - Alienações de Bens destinados a Programas da Educação Básica	66.529,46
	89 - Alienações de Bens destinados a Outros Programas	986.798,93
	Total de Caixa e Equivalentes de Caixa - Recursos Vinculados (II)	56.568.487,77
	TOTAL GERAL (I + II)	108.498.969,46

Esse documento foi assinado digitalmente por Ismenia Iria Carmisini, Camilo Nazareno Pagani Martins
Para verificar a autenticidade acesse http://salavirtual.tce.sc.gov.br e informe o número do processo 2000103442 e o código BBF4D

Unidade Gestora: (410 / Prefeitura Municipal de Palhoça)

Saldo para o exercício seguinte - Depósitos restituíveis e valores vinculados - Anexo 5.2 ao Balanço Financeiro

Competência: 06/2019

Código	Especificação	Valor
1.1.3.0.0.00.00, F	**DEPÓSITOS RESTITUÍVEIS E VALORES VINCULADOS - RECURSOS ORDINÁRIOS**	
	00 - Recursos Ordinários	593.471,05
	Total de Depósitos Restituíveis e Valors Vinculados - Recursos Ordinários (I)	593.471,05
1.1.3.0.0.00.00, F	**DEPÓSITOS RESTITUÍVEIS E VALORES VINCULADOS - RECURSOS VINCULADOS**	
	07 - Contribuição de Intervenção no Domínio Econômico - CIDE	39.470,33
	12 - Convênio de Trânsito - Prefeitura	95.246,79
	19 - Transferências do FUNDEF/FUNDEB - (aplicação em outras despesas da Educação Básica)	49.416,95
	34 - Transferências de Convênios – União/Outros (não relacionados à educação/saúde/assistência socia	15.013,50
	80 - Outras Especificações	297.195,15
	Total de Depósitos Restituíveis e Valors Vinculados - Recursos Vinculados (II)	496.342,72
	TOTAL GERAL (I + II)	1.089.813,77

Esse documento foi assinado digitalmente por Ismenia Iria Carmisini, Camilo Nazareno Pagani Martins
Para verificar a autenticidade acesse http://salavirtual.tce.sc.gov.br e informe o número do processo 2000103442 e o código BBF4D

Unidade Gestora: (410 / Prefeitura Municipal de Palhoça)

Saldo para o exercício seguinte - Investimentos e aplicações temporárias a curto prazo, segundo as Fontes de Recursos - Anexo 5.3 ao Balanço Financeiro.

Competência: 06/2019

Código	Especificação	Valor
1.1.4.0.0.00.00,F	INVESTIMENTOS E APLIC TEMPORARIAS CURTO PRAZO - RECURSOS ORDINÁRIOS	
	Total de Investimentos e Aplic. Temporários de Curto Prazo - Recursos Ordinários (I)	
1.1.4.0.0.00.00,F	INVESTIMENTOS E APLIC TEMPORARIAS CURTO PRAZO - RECURSOS VINCULADOS	
	Total de Investimentos e Aplic. Temporários de Curto Prazo - Recursos Vinculados (II)	
	TOTAL GERAL (I + II)	

Esse documento foi assinado digitalmente por Ismenia Iria Carmisini, Camilo Nazareno Pagani Martins
Para verificar a autenticidade acesse http://salavirtual.tce.sc.gov.br e informe o número do processo 2000103442 e o código BBF4D

e-Sfinge Tribunal de Contas de Santa Catarina

BALANÇO PATRIMONIAL - ANEXO 14

Unidade Gestora: (410 / Prefeitura Municipal de Palhoça)

Competência: 06/2019

ATIVO	Exercício Atual	Exercicio Anterior
ATIVO CIRCULANTE		
Caixa e Equivalentes de Caixa	108.498.969,46	62.052.340,39
Créditos a Curto Prazo	0,00	0,00
Créditos Tributários a Receber	0,00	0,00
Clientes	0,00	0,00
Créditos de Transferências a Receber	0,00	0,00
Empréstimos e Financiamentos Concedidos	0,00	0,00
Dívida Ativa Tributária	0,00	0,00
Dívida Ativa Não Tributária	0,00	0,00
(-) Ajuste de Perdas de Créditos a Curto Prazo	0,00	0,00
Demais Créditos e Valores a Curto Prazo	1.091.813,77	136.535,54
Investimentos e Aplicações Temporárias a Curto Prazo	56.069,79	56.069,79
Títulos e valores mobiliários	56.069,79	56.069,79
Investimento do RPPS	0,00	0,00
Aplicação temporária em metais preciosos	0,00	-
Aplicações em segmentos de Imóveis	0,00	0,00
(-) Ajustes de Perdas e Investimentos de aplicações temporários	0,00	0,00
Estoques	0,00	0,00
Ativo Não Circulante Mantido Para Venda	0,00	0,00
Variação Patrimoniais Diminutivas Pagas Antecipadamente	**133,98**	**0,00**
Total do Ativo Circulante	109.646.987,00	62.244.945,72
ATIVO NÃO CIRCULANTE		
Ativo Realizável a Longo Prazo	266.325.853,68	245.662.816,88
Créditos a Longo Prazo	266.308.935,59	245.650.138,27
Créditos Tributários a Receber	0,00	0,00
Clientes	0,00	0,00
Empréstimos e Financiamentos Concedidos	0,00	0,00
Dívida Ativa Tributária	266.308.935,59	245.650.138,27

Esse documento foi assinado digitalmente por Ismenia Iria Carmisini, Camilo Nazareno Pagani Martins
Para verificar a autenticidade acesse http://salavirtual.tce.sc.gov.br e informe o número do processo 2000103442 e o código 70026

e-Sfinge Tribunal de Contas de Santa Catarina

BALANÇO PATRIMONIAL - ANEXO 14

Unidade Gestora: (410 / Prefeitura Municipal de Palhoça)

Competência: 06/2019

Dívida Ativa Não Tributária	0,00	0,00
Créditos previdenciários do RPPS	0,00	-
(-) Ajuste de Perdas de Créditos a Longo Prazo	0,00	0,00
Demais Créditos e Valores a Longo Prazo	16.918,09	12.678,61
Investimentos e Aplicações Temporárias a Longo Prazo	0,00	0,00
Estoques	0,00	0,00
VPD Pagas Antecipadamente	0,00	0,00
Investimentos	0,00	0,00
Participações Permanentes	0,00	0,00
Participações Avaliadas pelo Método de Equivalência Patrimonial	0,00	0,00
Participações Avaliadas pelo Método de Custo	0,00	0,00
(-) Redução ao Valor Recuperável de Participação Permanente	0,00	0,00
Propriedades para Investimento	0,00	0,00
(-) Depreciação acumulada de Investimentos	0,00	0,00
(-) Redução do Valor Recuperável de Propriedade para Investimento	0,00	0,00
Investimento do RPPS de Longo Prazo	0,00	0,00
(-) Redução ao Valor Recuperável de Investimento do RPPS	0,00	0,00
Demais Investimentos Permanentes	0,00	0,00
(-) Redução ao Valor Recuperável de Investimento - Demais	0,00	0,00
Imobilizado	225.372.543,05	199.002.944,67
Bens Móveis	29.305.726,00	27.963.235,24
(-) Depreciação, exaustão e amortizações acumuladas - Bens Móveis)	0,00	0,00
(-) Redução ao valor recuperável do imobilizado - Bens Móveis	0,00	0,00
Bens Imóveis	196.066.817,05	171.039.709,43
(-) Depreciação, exaustão e amortizações acumuladas Imóveis	0,00	0,00
(-) Redução ao valor recuperável do imobilizado - Bens Imóveis	0,00	0,00
Intangível	**0,00**	**0,00**
Diferido	0,00	0,00
Total do Ativo Não Circulante	**491.698.396,73**	**444.665.761,55**

Esse documento foi assinado digitalmente por Ismenia Iria Carmisini, Camilo Nazareno Pagani Martins
Para verificar a autenticidade acesse http://salavirtual.tce.sc.gov.br e informe o número do processo 2000103442 e o código 70026

e-Sfinge Tribunal de Contas de Santa Catarina

BALANÇO PATRIMONIAL - ANEXO 14

Unidade Gestora: (410 / Prefeitura Municipal de Palhoça)

Competência: 06/2019

TOTAL DO ATIVO	**601.345.383,73**	**506.910.707,27**

PASSIVO E PATRIMÔNIO LÍQUIDO	**Exercício Atual**	**Exercicio Anterior**
PASSIVO CIRCULANTE		
Obrigações Trabalhistas, Previdenciárias e Assistenciais a Pagar a Curto Prazo	1.355,38	519.875,32
Empréstimos e Financiamentos a Curto Prazo	13.530.971,43	10.934.823,04
Fornecedores e Contas a Pagar a Curto Prazo	8.081.918,47	3.658.077,94
Obrigações Fiscais a Curto Prazo	0,00	0,00
Provisões a Curto Prazo	**0,00**	**0,00**
Demais Obrigações a Curto Prazo	883.447,77	585.441,07
Total do Passivo Circulante	**22.497.693,05**	**15.698.217,37**
PASSIVO NÃO CIRCULANTE		
Obrigações Trabalhistas, Previdenciárias e Assistenciais a Pagar a Longo Prazo	0,00	0,00
Empréstimos e Financiamentos a Longo Prazo	17.644.894,25	1.748.261,41
Fornecedores e Contas a Pagar a Longo Prazo	0,00	0,00
Obrigações Fiscais a Longo Prazo	0,00	0,00
Provisões a Longo Prazo	0,00	0,00
Provisões Matemáticas Previdenciárias	0,00	0,00
Demais Provisões a Longo Prazo	0,00	0,00
Demais Obrigações a Longo Prazo	**0,00**	**0,00**
Resultado Diferido	0,00	0,00
Total do Passivo Não Circulante	17.644.894,25	1.748.261,41
TOTAL DO PASSIVO	**40.142.587,30**	**17.446.478,78**
PATRIMÔNIO LÍQUIDO		
Patrimônio Social e Capital Social	0,00	0,00
Adiantamento para Futuro Aumento de Capital	0,00	0,00

Esse documento foi assinado digitalmente por Ismenia Iria Carmisini, Camilo Nazareno Pagani Martins
Para verificar a autenticidade acesse http://salavirtual.tce.sc.gov.br e informe o número do processo 2000103442 e o código 70026

e-Sfinge Tribunal de Contas de Santa Catarina

BALANÇO PATRIMONIAL - ANEXO 14

Unidade Gestora: (410 / Prefeitura Municipal de Palhoça)

Competência: 06/2019

Reservas de Capital	0,00	0,00
Ajustes de Avaliação Patrimonial	0,00	0,00
Reservas de Lucros	0,00	0,00
Demais Reservas	0,00	0,00
Resultados Acumulados	561.202.796,43	489.464.228,49
Resultado do Exercício	71.738.567,94	-16.653.543,68
Resultado de Exercícios Anteriores	459.642.225,86	476.295.769,54
Ajustes de exercícios anteriores	0,00	0,00
outros Resultados	**29.822.002,63**	**29.822.002,63**
(-) Ações/Cotas em Tesouraria	0,00	0,00
Total do Patrimônio Líquido	561.202.796,43	489.464.228,49
TOTAL DO PASSIVO E DO PATRIMÔNIO LÍQUIDO	601.345.383,73	506.910.707,27

Esse documento foi assinado digitalmente por Ismenia Iria Carmisini, Camilo Nazareno Pagani Martins
Para verificar a autenticidade acesse http://salavirtual.tce.sc.gov.br e informe o número do processo 2000103442 e o código 70026

e-Sfinge Tribunal de Contas de Santa Catarina

QUADRO DOS ATIVOS E PASSIVOS FINANCEIROS E PERMANENTES

Unidade Gestora: (410 / Prefeitura Municipal de Palhoça)

Competência: 06/2019

	Exercício Atual	Exercicio Anterior
ATIVO (I)		
ATIVO FINANCEIRO	109.588.783,23	62.120.108,16
ATIVO PERMANENTE	491.756.600,50	444.790.599,11
Total do Ativo	**601.345.383,73**	**506.910.707,27**
PASSIVO (II)		
PASSIVO FINANCEIRO	36.637.474,93	26.106.985,32
PASSIVO PERMANENTE	30.640.410,14	12.683.084,45
Total do Passivo	**67.277.885,07**	**38.790.069,77**
SALDO PATRIMONIAL(III) = (I - II)	**534.067.498,66**	**468.120.637,50**

Esse documento foi assinado digitalmente por Ismenia Iria Carmisini, Camilo Nazareno Pagani Martins
Para verificar a autenticidade acesse http://salavirtual.tce.sc.gov.br e informe o número do processo 2000103442 e o código 70026

e-Sfinge Tribunal de Contas de Santa Catarina

QUADRO DAS CONTAS DE COMPENSAÇÃO

Unidade Gestora: (410 / Prefeitura Municipal de Palhoça)

Competência: 06/2019

ATOS POTENCIAIS ATIVOS	Exercício Atual	Exercicio Anterior
Garantias e Contragarantias Recebidas	37.899,20	48.040,03
Direitos Conveniados e Outros Instrumentos Congêneres	0,00	987.600,00
Direitos Contratuais	0,00	12.820.113,47
Outros Atos Potenciais Ativos	0,00	0,00
Total dos Atos Potenciais Ativos	**37.899,20**	**13.855.753,50**

ATOS POTENCIAIS PASSIVOS	Exercício Atual	Exercicio Anterior
Garantias e Contragarantias Concedidas	0,00	0,00
Obrigações Conveniadas e Outros Instrumentos Congêneres	0,00	102.069,70
Obrigações Contratuais	15.325.856,28	10.396.562,14
Outros Atos Potenciais Passivos	0,00	0,00
Total dos Atos Potenciais Passivos	**15.325.856,28**	**10.498.631,84**

Esse documento foi assinado digitalmente por Ismenia Iria Carmisini, Camilo Nazareno Pagani Martins
Para verificar a autenticidade acesse http://salavirtual.tce.sc.gov.br e informe o número do processo 2000103442 e o código 70026

e-Sfinge Tribunal de Contas de Santa Catarina

BALANÇO PATRIMONIAL - ANEXO 14

DEMONSTRATIVO DO SUPERÁVIT/DÉFICIT FINANCEIRO

Unidade Gestora: (410 / Prefeitura Municipal de Palhoça)

Competência: 06/2019

FONTES DE RECURSOS	Exercício Atual	Exercício Anterior
00 - Recursos Ordinários	42.665.290,81	15.354.946,67
01 - Receitas de Impostos e Transf de Impostos: Educação	159,79	76.321,42
07 - Contribuição de Intervenção no Domínio Econômico - CIDE	143.822,47	204.606,84
08 - Contribuição para o Custeio dos Serviços de Iluminação Pública - COSIP	17.730.574,06	10.301.840,88
12 - Convênio de Trânsito - Prefeitura	1.809.478,00	4.058.128,43
18 - Transf. do FUNDEF/FUNDEB - (aplic. remuneração dos prof. do Magist. em efet exercício na Ed. Bá	1.790.063,71	2.831.958,90
19 - Transferências do FUNDEF/FUNDEB - (aplicação em outras despesas da Educação Básica)	49.416,95	0,00
32 - Transferências de Convênios – União/Educação	19.887,53	19.887,53
34 - Transferências de Convênios – União/Outros (não relacionados à educação/saúde/assistência socia	837.356,73	808.398,73
36 - Salário-Educação	270.634,47	1.139.851,27
37 - Outras Transferências do Fundo Nacional de Desenvolvimento da Educação – FNDE (não repassadas p	393.704,15	257.721,79
50 - Cessão onerosa - Lei nº 13.885/201	3.378.116,50	0,00
62 - Transferências de Convênios – Estado/Educação	5.668,52	145.164,52
64 - Transferências de Convênios – Estado/Outros (não relacionados àeducação/saúde/assistência socia	753.780,15	289.427,05
80 - Outras Especificações	333.598,32	479.541,40
83 - Operações de Crédito Internas - Outros Programas	1.716.427,75	262.123,72
87 - Alienações de Bens destinados a Programas da Educação Básica	66.529,46	629,46
89 - Alienações de Bens destinados a Outros Programas	986.798,93	302.449,55
TOTAL	**72.951.308,30**	**36.532.998,16**

Esse documento foi assinado digitalmente por Ismenia Iria Carmisini, Camilo Nazareno Pagani Martins
Para verificar a autenticidade acesse http://salavirtual.tce.sc.gov.br e informe o número do processo 2000103442 e o código 70026

e-Sfinge Tribunal de Contas de Santa Catarina

BALANÇO FINANCEIRO - ANEXO 13

Unidade Gestora: (2339 / Instit.Previdência Social Serv.Públicos de Palhoça)

Competência: 06/2019

INGRESSOS

	Exercício Atual	Exercício Anterior
Receita Orçamentária (I)	75.615.341,69	59.028.905,22
Ordinária	0,00	0,00
Vinculada	75.615.341,69	59.028.905,22
Transferencias Financeiras Recebidas (II)	3.370.683,71	3.363.502,46
Transferencias Recebidas para a Execução Orçamentária	3.370.683,71	3.363.502,46
Transferencias Recebidas Independentes da Execução Orçamentária	0,00	0,00
Transferencias Recebidas para Aporte de recursos para o RPPS	0,00	0,00
Recebimentos Extraorçamentários (III)	4.187.201,88	3.414.055,28
Inscrição de Restos a Pagar Não Processados	29.365,09	0,00
Inscrição de Restos a Pagar Processados	2.244,08	784,32
Depósitos Restituiveis e Valores Vinculados	4.154.967,92	3.413.083,83
Outros Recebimentos Extraorçamentários	624,79	187,13
Saldo do Exercício Anterior (IV)	267.210.333,22	229.716.141,71
Caixa e Equivalentes de Caixa	235,36	120,01
Depósitos Restituiveis e Valores Vinculados	0,00	0,00
Investimentos e aplicações temporárias a curto prazo	267.210.097,86	229.716.021,70
TOTAL(V) = (I + II + III + IV)	350.383.560,50	295.522.604,67

Esse documento foi assinado digitalmente por Claudia Zeni Teixeira, Milton Luiz Espindola
Para verificar a autenticidade acesse http://salavirtual.tce.sc.gov.br e informe o número do processo 2000103442 e o código AAFC4

e-Sfinge Tribunal de Contas de Santa Catarina

BALANÇO FINANCEIRO - ANEXO 13

Unidade Gestora: (2339 / Instit.Previdência Social Serv.Públicos de Palhoça)

Competência: 06/2019

DISPÊNDIOS

	Exercício Atual	Exercício Anterior
Despesa Orçamentária (VI)	23.783.670,76	20.809.899,41
Ordinária	3.367.330,44	3.361.306,12
Vinculada	20.416.340,32	17.448.593,29
Transferencias Financeiras Concedidas (VII)	1.267.207,79	0,00
Transferencias Concedidas para a Execução Orçamentária	1.267.207,79	0,00
Transferencias Concedidas Independentes da Execução Orçamentária	0,00	0,00
Transferencias Concedidas para Aporte de recursos para o RPPS	0,00	0,00
Pagamentos Extraorçamentários (VIII)	5.743.951,88	7.502.372,04
Pagamentos de Restos a Pagar Não Processados	0,00	10.908,17
Pagamentos de Restos a Pagar Processados	784,32	6.583,66
Depósitos Restituiveis e Valores Vinculados	4.154.931,58	3.655.262,73
Outros Pagamentos Extraorçamentários	1.588.235,98	3.829.617,48
Saldo para o Exercício Seguinte (IX)	319.588.730,07	267.210.333,22
Caixa e Equivalentes de Caixa	0,00	235,36
Depósitos Restituiveis e Valores Vinculados	0,00	0,00
Investimentos e aplicações temporárias a curto prazo	319.588.730,07	267.210.097,86
TOTAL(X) = (VI + VII + VIII + IX)	**350.383.560,50**	**295.522.604,67**

Esse documento foi assinado digitalmente por Claudia Zeni Teixeira, Milton Luiz Espindola
Para verificar a autenticidade acesse http://salavirtual.tce.sc.gov.br e informe o número do processo 2000103442 e o código AAFC4

Unidade Gestora: (2339 / Instit.Previdência Social Serv.Públicos de Palhoça)

Receitas Orçamentárias segundo as Fontes de Recursos - Anexo 1 ao Balanço Financeiro

Competência: 06/2019

Código	Especificação	Valor
6.2.1.2.0.00.00	**RECEITA REALIZADA - RECURSOS ORDINÁRIOS**	
	Total das Receitas Orçamentárias - Recursos Ordinários (I)	
6.2.1.2.0.00.00	**RECEITA ORÇAMENTÁRIAS - RECURSOS VINCULADOS**	
	03 - Contribuição para o Regime Próprio de Previdência Social - RPPS	75.629.455,16
	75 - Taxa de Administração RPPS	3.607.796,37
	Total das Receitas Orçamentárias - Recursos Vinculados (II)	**79.237.251,53**
	TOTAL GERAL (I + II)	**79.237.251,53**

Esse documento foi assinado digitalmente por Claudia Zeni Teixeira, Milton Luiz Espindola
Para verificar a autenticidade acesse http://salavirtual.tce.sc.gov.br e informe o número do processo 2000103442 e o código AAFC4

Unidade Gestora: (2339 / Instit.Previdência Social Serv.Públicos de Palhoça)

Deduções da Receita Orçamentária segundo as Fontes de Recurso - Anexo 2 ao Balanço Financeiro

Competência: 06/2019

Código	Especificação	Valor
6.2.1.3.0.00.00	**DEDUÇÃO RECEITA REALIZADA - RECURSOS ORDINÁRIOS**	
	Total das Deduções de Receitas Orçamentárias - Recursos Ordinários (I)	
6.2.1.3.0.00.00	**DEDUÇÃO RECEITA ORÇAMENTÁRIAS - RECURSOS VINCULADOS**	
	03 - Contribuição para o Regime Próprio de Previdência Social - RPPS	3.621.909,84
	Total das Deduções de Receitas Orçamentárias - Recursos Vinculados (II)	**3.621.909,84**
	TOTAL GERAL (I + II)	**3.621.909,84**

Esse documento foi assinado digitalmente por Claudia Zeni Teixeira, Milton Luiz Espindola
Para verificar a autenticidade acesse http://salavirtual.tce.sc.gov.br e informe o número do processo 2000103442 e o código AAFC4

Unidade Gestora: (2339 / Instit.Previdência Social Serv.Públicos de Palhoça)

Despesas Orçamentárias segundo as Fontes de Recurso - Anexo 3 ao Balanço Financeiro

Competência: 06/2019

Código	Especificação	Valor
6.2.2.1.3.00.00	**DESPESAS ORÇAMENTÁRIAS - RECURSOS ORDINÁRIOS**	
	00 - Recursos Ordinários	3.367.330,44
	Total das Despesas Orçamentárias - Recursos Ordinários (I)	**3.367.330,44**
6.2.2.1.3.00.00	**DESPESAS ORÇAMENTÁRIAS - RECURSOS VINCULADOS**	
	03 - Contribuição para o Regime Próprio de Previdência Social - RPPS	17.850.196,75
	75 - Taxa de Administração RPPS	2.566.143,57
	Total das Despesas Orçamentárias - Recursos Vinculados (II)	**20.416.340,32**
	TOTAL GERAL (I + II)	**23.783.670,76**

Esse documento foi assinado digitalmente por Claudia Zeni Teixeira, Milton Luiz Espindola
Para verificar a autenticidade acesse http://salavirtual.tce.sc.gov.br e informe o número do processo 2000103442 e o código AAFC4

Unidade Gestora: (2339 / Instit.Previdência Social Serv.Públicos de Palhoça)

Saldo do exercício anterior - Caixa e equivalente de caixa - Anexo 4.1 ao Balanço Financeiro

Competência: 06/2019

Código	Especificação	Valor
1.1.1.0.0.00.00	**CAIXA E EQUIVALENTES DE CAIXA - RECURSOS ORDINÁRIOS**	
	Total de Caixa e Equivalentes de Caixa - Recursos Ordinários (I)	
1.1.1.0.0.00.00	**CAIXA E EQUIVALENTES DE CAIXA - RECURSOS VINCULADOS**	
	03 - Contribuição para o Regime Próprio de Previdência Social - RPPS	235,36
	Total de Caixa e Equivalentes de Caixa - Recursos Vinculados (II)	**235,36**
	TOTAL GERAL (I + II)	**235,36**

Esse documento foi assinado digitalmente por Claudia Zeni Teixeira, Milton Luiz Espindola
Para verificar a autenticidade acesse http://salavirtual.tce.sc.gov.br e informe o número do processo 2000103442 e o código AAFC4

Unidade Gestora: (2339 / Instit.Previdência Social Serv.Públicos de Palhoça)

Saldo do exercício anterior - Depósitos restituíveis e valores vinculados - Anexo 4.2 ao Balanço Financeiro

Competência: 06/2019

Código	Especificação	Valor
1.1.3.0.0.00.00, F	**DEPÓSITOS RESTITUÍVEIS E VALORES VINCULADOS - RECURSOS ORDINÁRIOS**	
	Total de Depósitos Restituíveis e Valors Vinculados - Recursos Ordinários (I)	
1.1.3.0.0.00.00, F	**DEPÓSITOS RESTITUÍVEIS E VALORES VINCULADOS - RECURSOS VINCULADOS**	
	Total de Depósitos Restituíveis e Valors Vinculados - Recursos Vinculados (II)	
	TOTAL GERAL (I + II)	

Esse documento foi assinado digitalmente por Claudia Zeni Teixeira, Milton Luiz Espindola
Para verificar a autenticidade acesse http://salavirtual.tce.sc.gov.br e informe o número do processo 2000103442 e o código AAFC4

Unidade Gestora: (2339 / Instit.Previdência Social Serv.Públicos de Palhoça)

Saldo para o exercício anterior - Investimentos e aplicações temporárias a curto prazo, segundo as Fontes de Recursos - Anexo 4.3 ao Balanço Financeiro.

Competência: 06/2019

Código	Especificação	Valor
1.1.4.0.0.00.00,F	**INVESTIMENTOS E APLIC TEMPORARIAS CURTO PRAZO - RECURSOS ORDINÁRIOS**	
	00 - Recursos Ordinários	100.000,00
	Total de Investimentos e Aplic. Temporários de Curto Prazo - Recursos Ordinários (I)	**100.000,00**
1.1.4.0.0.00.00,F	**INVESTIMENTOS E APLIC TEMPORARIAS CURTO PRAZO - RECURSOS VINCULADOS**	
	03 - Contribuição para o Regime Próprio de Previdência Social - RPPS	267.110.097,86
	Total de Investimentos e Aplic. Temporários de Curto Prazo - Recursos Vinculados (II)	**267.110.097,86**
	TOTAL GERAL (I + II)	**267.210.097,86**

Esse documento foi assinado digitalmente por Claudia Zeni Teixeira, Milton Luiz Espindola
Para verificar a autenticidade acesse http://salavirtual.tce.sc.gov.br e informe o número do processo 2000103442 e o código AAFC4

Unidade Gestora: (2339 / Instit.Previdência Social Serv.Públicos de Palhoça)

Saldo para o exercício seguinte - Caixa e equivalente de caixa - Anexo 5.1 ao Balanço Financeiro

Competência: 06/2019

Código	Especificação	Valor
1.1.1.0.0.00.00	**CAIXA E EQUIVALENTES DE CAIXA - RECURSOS ORDINÁRIOS**	
	Total de Caixa e Equivalentes de Caixa - Recursos Ordinários (I)	
1.1.1.0.0.00.00	**CAIXA E EQUIVALENTES DE CAIXA - RECURSOS VINCULADOS**	
	Total de Caixa e Equivalentes de Caixa - Recursos Vinculados (II)	
	TOTAL GERAL (I + II)	

Esse documento foi assinado digitalmente por Claudia Zeni Teixeira, Milton Luiz Espindola
Para verificar a autenticidade acesse http://salavirtual.tce.sc.gov.br e informe o número do processo 2000103442 e o código AAFC4

Unidade Gestora: (2339 / Instit.Previdência Social Serv.Públicos de Palhoça)

Saldo para o exercício seguinte - Depósitos restituíveis e valores vinculados - Anexo 5.2 ao Balanço Financeiro

Competência: 06/2019

Código	Especificação	Valor
1.1.3.0.0.00.00, F	DEPÓSITOS RESTITUÍVEIS E VALORES VINCULADOS - RECURSOS ORDINÁRIOS	
	Total de Depósitos Restituíveis e Valores Vinculados - Recursos Ordinários (I)	
1.1.3.0.0.00.00, F	DEPÓSITOS RESTITUÍVEIS E VALORES VINCULADOS - RECURSOS VINCULADOS	
	Total de Depósitos Restituíveis e Valores Vinculados - Recursos Vinculados (II)	
	TOTAL GERAL (I + II)	

Esse documento foi assinado digitalmente por Claudia Zeni Teixeira, Milton Luiz Espindola
Para verificar a autenticidade acesse http://salavirtual.tce.sc.gov.br e informe o número do processo 2000103442 e o código AAFC4

Unidade Gestora: (2339 / Instit.Previdência Social Serv.Públicos de Palhoça)

Saldo para o exercício seguinte - Investimentos e aplicações temporárias a curto prazo, segundo as Fontes de Recursos - Anexo 5.3 ao Balanço Financeiro.

Competência: 06/2019

Código	Especificação	Valor
1.1.4.0.0.00.00,F	**INVESTIMENTOS E APLIC TEMPORARIAS CURTO PRAZO - RECURSOS ORDINÁRIOS**	
	00 - Recursos Ordinários	779.400,00
	Total de Investimentos e Aplic. Temporários de Curto Prazo - Recursos Ordinários (I)	**779.400,00**
1.1.4.0.0.00.00,F	**INVESTIMENTOS E APLIC TEMPORARIAS CURTO PRAZO - RECURSOS VINCULADOS**	
	03 - Contribuição para o Regime Próprio de Previdência Social - RPPS	317.656.852,28
	75 - Taxa de Administração RPPS	1.152.477,79
	Total de Investimentos e Aplic. Temporários de Curto Prazo - Recursos Vinculados (II)	**318.809.330,07**
	TOTAL GERAL (I + II)	**319.588.730,07**

Esse documento foi assinado digitalmente por Claudia Zeni Teixeira, Milton Luiz Espindola
Para verificar a autenticidade acesse http://salavirtual.tce.sc.gov.br e informe o número do processo 2000103442 e o código AAFC4

e-sfinge Tribunal de Contas de Santa Catarina

BALANÇO PATRIMONIAL - ANEXO 14

Unidade Gestora: (2339 / Instit.Previdência Social Serv.Públicos de Palhoça)

Competência: 06/2019

ATIVO	Exercício Atual	Exercicio Anterior
ATIVO CIRCULANTE		
Caixa e Equivalentes de Caixa	0,00	235,36
Créditos a Curto Prazo	0,00	519.875,32
Créditos Tributários a Receber	0,00	519.875,32
Clientes	0,00	0,00
Créditos de Transferências a Receber	0,00	0,00
Empréstimos e Financiamentos Concedidos	0,00	0,00
Dívida Ativa Tributária	0,00	0,00
Dívida Ativa Não Tributária	0,00	0,00
(-) Ajuste de Perdas de Créditos a Curto Prazo	0,00	0,00
Demais Créditos e Valores a Curto Prazo	0,00	0,00
Investimentos e Aplicações Temporárias a Curto Prazo	318.824.064,53	266.445.432,32
Títulos e valores mobiliários	0,00	0,00
Investimento do RPPS	319.588.730,07	267.210.097,86
Aplicação temporária em metais preciosos	0,00	-
Aplicações em segmentos de Imóveis	0,00	0,00
(-) Ajustes de Perdas e Investimentos de aplicações temporários	-764.665,54	-764.665,54
Estoques	0,00	0,00
Ativo Não Circulante Mantido Para Venda	0,00	0,00
Variação Patrimoniais Diminutivas Pagas Antecipadamente	**1.931,96**	**1.699,29**
Total do Ativo Circulante	318.825.996,49	266.967.242,29
ATIVO NÃO CIRCULANTE		
Ativo Realizável a Longo Prazo	0,00	0,00
Créditos a Longo Prazo	0,00	0,00
Créditos Tributários a Receber	0,00	0,00
Clientes	0,00	0,00
Empréstimos e Financiamentos Concedidos	0,00	0,00
Dívida Ativa Tributária	0,00	0,00

Esse documento foi assinado digitalmente por Claudia Zeni Teixeira, Milton Luiz Espindola
Para verificar a autenticidade acesse http://salavirtual.tce.sc.gov.br e informe o número do processo 2000103442 e o código 9B8C6

e-sfinge Tribunal de Contas de Santa Catarina

BALANÇO PATRIMONIAL - ANEXO 14

Unidade Gestora: (2339 / Instit.Previdência Social Serv.Públicos de Palhoça)

Competência: 06/2019

Dívida Ativa Não Tributária	0,00	0,00
Créditos previdenciários do RPPS	0,00	-
(-) Ajuste de Perdas de Créditos a Longo Prazo	0,00	0,00
Demais Créditos e Valores a Longo Prazo	0,00	0,00
Investimentos e Aplicações Temporárias a Longo Prazo	0,00	0,00
Estoques	0,00	0,00
VPD Pagas Antecipadamente	0,00	0,00
Investimentos	0,00	0,00
Participações Permanentes	0,00	0,00
Participações Avaliadas pelo Método de Equivalência Patrimonial	0,00	0,00
Participações Avaliadas pelo Método de Custo	0,00	0,00
(-) Redução ao Valor Recuperável de Participação Permanente	0,00	0,00
Propriedades para Investimento	0,00	0,00
(-) Depreciação acumulada de Investimentos	0,00	0,00
(-) Redução do Valor Recuperável de Propriedade para Investimento	0,00	0,00
Investimento do RPPS de Longo Prazo	0,00	0,00
(-) Redução ao Valor Recuperável de Investimento do RPPS	0,00	0,00
Demais Investimentos Permanentes	0,00	0,00
(-) Redução ao Valor Recuperável de Investimento - Demais	0,00	0,00
Imobilizado	504.864,54	575.976,46
Bens Móveis	175.048,47	222.643,75
(-) Depreciação, exaustão e amortizações acumuladas - Bens Móveis)	-53.984,92	-30.468,28
(-) Redução ao valor recuperável do imobilizado - Bens Móveis	0,00	0,00
Bens Imóveis	383.800,99	383.800,99
(-) Depreciação, exaustão e amortizações acumuladas Imóveis	0,00	0,00
(-) Redução ao valor recuperável do imobilizado - Bens Imóveis	0,00	0,00
Intangível	**0,00**	**0,00**
Diferido	0,00	0,00
Total do Ativo Não Circulante	**504.864,54**	**575.976,46**

Esse documento foi assinado digitalmente por Claudia Zeni Teixeira, Milton Luiz Espindola
Para verificar a autenticidade acesse http://salavirtual.tce.sc.gov.br e informe o número do processo 2000103442 e o código 9B8C6

e-sfinge Tribunal de Contas de Santa Catarina

BALANÇO PATRIMONIAL - ANEXO 14

Unidade Gestora: (2339 / Instit.Previdência Social Serv.Públicos de Palhoça)

Competência: 06/2019

TOTAL DO ATIVO	**319.330.861,03**	**267.543.218,75**

PASSIVO E PATRIMÔNIO LÍQUIDO	**Exercício Atual**	**Exercicio Anterior**
PASSIVO CIRCULANTE		
Obrigações Trabalhistas, Previdenciárias e Assistenciais a Pagar a Curto Prazo	182.040,05	124.551,70
Empréstimos e Financiamentos a Curto Prazo	0,00	0,00
Fornecedores e Contas a Pagar a Curto Prazo	2.244,08	784,32
Obrigações Fiscais a Curto Prazo	0,00	0,00
Provisões a Curto Prazo	**0,00**	**0,00**
Demais Obrigações a Curto Prazo	73,38	37,04
Total do Passivo Circulante	**184.357,51**	**125.373,06**
PASSIVO NÃO CIRCULANTE		
Obrigações Trabalhistas, Previdenciárias e Assistenciais a Pagar a Longo Prazo	0,00	0,00
Empréstimos e Financiamentos a Longo Prazo	0,00	0,00
Fornecedores e Contas a Pagar a Longo Prazo	0,00	0,00
Obrigações Fiscais a Longo Prazo	0,00	0,00
Provisões a Longo Prazo	245.798.879,57	172.676.239,89
Provisões Matemáticas Previdenciárias	245.798.879,57	172.676.239,89
Demais Provisões a Longo Prazo	0,00	0,00
Demais Obrigações a Longo Prazo	**0,00**	**0,00**
Resultado Diferido	0,00	0,00
Total do Passivo Não Circulante	245.798.879,57	172.676.239,89
TOTAL DO PASSIVO	**245.983.237,08**	**172.801.612,95**
PATRIMÔNIO LÍQUIDO		
Patrimônio Social e Capital Social	44.467.410,22	44.467.410,22
Adiantamento para Futuro Aumento de Capital	0,00	0,00

Esse documento foi assinado digitalmente por Claudia Zeni Teixeira, Milton Luiz Espindola
Para verificar a autenticidade acesse http://salavirtual.tce.sc.gov.br e informe o número do processo 2000103442 e o código 9B8C6

e-Sfinge Tribunal de Contas de Santa Catarina

BALANÇO PATRIMONIAL - ANEXO 14

Unidade Gestora: (2339 / Instit.Previdência Social Serv.Públicos de Palhoça)

Competência: 06/2019

Reservas de Capital	0,00	0,00
Ajustes de Avaliação Patrimonial	0,00	0,00
Reservas de Lucros	0,00	0,00
Demais Reservas	0,00	0,00
Resultados Acumulados	28.880.213,73	50.274.195,58
Resultado do Exercício	-65.861.392,07	62.724.948,83
Resultado de Exercícios Anteriores	94.741.605,80	-12.450.753,25
Ajustes de exercícios anteriores	0,00	0,00
outros Resultados	**0,00**	**0,00**
(-) Ações/Cotas em Tesouraria	0,00	0,00
Total do Patrimônio Líquido	73.347.623,95	94.741.605,80
TOTAL DO PASSIVO E DO PATRIMÔNIO LÍQUIDO	319.330.861,03	267.543.218,75

Esse documento foi assinado digitalmente por Claudia Zeni Teixeira, Milton Luiz Espindola
Para verificar a autenticidade acesse http://salavirtual.tce.sc.gov.br e informe o número do processo 2000103442 e o código 9B8C6

e-Sfinge Tribunal de Contas de Santa Catarina

QUADRO DOS ATIVOS E PASSIVOS FINANCEIROS E PERMANENTES

Unidade Gestora: (2339 / Instit.Previdência Social Serv.Públicos de Palhoça)

Competência: 06/2019

	Exercício Atual	Exercicio Anterior
ATIVO (I)		
ATIVO FINANCEIRO	319.588.730,07	267.210.333,22
ATIVO PERMANENTE	-257.869,04	332.885,53
Total do Ativo	**319.330.861,03**	**267.543.218,75**
PASSIVO (II)		
PASSIVO FINANCEIRO	31.682,55	821,36
PASSIVO PERMANENTE	245.980.919,62	172.800.791,59
Total do Passivo	**246.012.602,17**	**172.801.612,95**
SALDO PATRIMONIAL(III) = (I - II)	**73.318.258,86**	**94.741.605,80**

Esse documento foi assinado digitalmente por Claudia Zeni Teixeira, Milton Luiz Espindola
Para verificar a autenticidade acesse http://salavirtual.tce.sc.gov.br e informe o número do processo 2000103442 e o código 9B8C6

e-Sfinge Tribunal de Contas de Santa Catarina

QUADRO DAS CONTAS DE COMPENSAÇÃO

Unidade Gestora: (2339 / Instit.Previdência Social Serv.Públicos de Palhoça)

Competência: 06/2019

ATOS POTENCIAIS ATIVOS	Exercício Atual	Exercicio Anterior
Garantias e Contragarantias Recebidas	0,00	0,00
Direitos Conveniados e Outros Instrumentos Congêneres	0,00	0,00
Direitos Contratuais	0,00	0,00
Outros Atos Potenciais Ativos	0,00	0,00
Total dos Atos Potenciais Ativos	**0,00**	**0,00**

ATOS POTENCIAIS PASSIVOS	Exercício Atual	Exercicio Anterior
Garantias e Contragarantias Concedidas	0,00	0,00
Obrigações Conveniadas e Outros Instrumentos Congêneres	0,00	0,00
Obrigações Contratuais	6.697,21	0,00
Outros Atos Potenciais Passivos	0,00	0,00
Total dos Atos Potenciais Passivos	**6.697,21**	**0,00**

Esse documento foi assinado digitalmente por Claudia Zeni Teixeira, Milton Luiz Espindola
Para verificar a autenticidade acesse http://salavirtual.tce.sc.gov.br e informe o número do processo 2000103442 e o código 9B8C6

e-Sfinge
Tribunal de Contas de Santa Catarina

BALANÇO PATRIMONIAL - ANEXO 14

DEMONSTRATIVO DO SUPERÁVIT/DÉFICIT FINANCEIRO

Unidade Gestora: (2339 / Instit.Previdência Social Serv.Públicos de Palhoça)

Competência: 06/2019

FONTES DE RECURSOS	Exercício Atual	Exercício Anterior
00 - Recursos Ordinários	735.748,28	100.000,00
03 - Contribuição para o Regime Próprio de Previdência Social - RPPS	317.700.504,00	267.109.511,86
75 - Taxa de Administração RPPS	1.120.795,24	0,00
TOTAL	**319.557.047,52**	**267.209.511,86**

Esse documento foi assinado digitalmente por Claudia Zeni Teixeira, Milton Luiz Espindola
Para verificar a autenticidade acesse http://salavirtual.tce.sc.gov.br e informe o número do processo 2000103442 e o código 9B8C6

CERTIDÃO

Certifico que o presente processo foi redistribuído para o Relator original, nos termos da Portaria n. 540/2018 (que trata da distribuição dos processos das Administrações Públicas Municipais relativas às contas do exercício financeiro de 2019), tendo em vista que, inadvertidamente, o mesmo foi inicialmente distribuído com base na Portaria n. 985/2019 (que trata da distribuição dos processos das Administrações Públicas Municipais relativas às contas do exercício financeiro de 2020). E, para constar, eu, Marcos Antonio Fabre, Secretário Geral do Tribunal de Contas do Estado de Santa Catarina, lavrei a presente certidão, que vai por mim assinada, aos dezenove dias do mês de maio do ano de dois mil e vinte.

MARCOS ANTONIO FABRE
Secretário Geral

Esse documento foi assinado digitalmente por MARCOS ANTONIO FABRE
Para verificar a autenticidade acesse http://salavirtual.tce.sc.gov.br e informe o numero do processo: 2000103442 e o codigo: 6D30D

Ata da Reunião Ordinária do Conselho Municipal de Saúde Palhoça - CMS – 10/06/2020

Aos dez dias do mês de junho de 2020, às 10h, os membros do CMS reuniram-se em sala virtual, pelo Sistema Zoom. Estavam presentes/conectados os conselheiros: Beatriz Eugênia de Oliveira, Filipe Koerich, Nemerson José Fernandes, Kellen Elisa Fappi, Gustavo Colombo, Sandra Ribeiro de Abreu, Sara Dalla Lana, Jony Alberto Correa, Cleudeni Morais dos Santos, Melissa Andrea J. M. C. Mezzari, Cleiton Rafael de Abeu, Viviani Catarina Macedo, Vitor Sodré Dias. O referido encontro teve como pauta: **1**. Abertura; **2**. Leitura e Aprovação da Ata anterior e Deliberações Ad Referendum; **3.** Apreciação do Relatório do 3° Quadrimestre de 2019; **4.** Apreciação do Relatório Anual de Gestão e Apreciação de Contas 2019; **5.** Apreciação da Pactuação Interfederativa de 2020; **6.** Apreciação do PAS; **7.** Ações referentes ao COVID-19; **8.** Assuntos Gerais; **9.** Encerramento. **1**. O Presidente do CMS, Sr. Vitor Sodré Dias, inicia agradecendo a presença de todos e reforçando a pauta da reunião. **2.** Em seguida, solicita a Secretária do Conselho para leitura e aprovação da Ata anterior, a qual é aprovada na íntegra; e o Presidente passa a tratar das Deliberações Ad Referendum, a primeira que teve como objetivo suspender as reuniões presenciais do CMS, diante do cenário de saúde pública decorrente do novo coronavírus, e a segunda que regulamenta as reuniões virtuais/videoconferência, os conselheiros apoiaram de forma unânime as citadas Deliberações Ad Referendum. **3.** O presidente passa à apreciação do Relatório do 3° Quadrimestre de 2019, disponibilizado previamente a todos, colocado em votação, é aprovado por unanimidade pelo Pleno do CMS. **4.** Dando sequência à pauta, o presidente passa à Apreciação do Relatório Anual de Gestão e Apreciação de Contas 2019, inclusive relatórios de empenhos, também disponibilizado previamente a todos, após algumas ponderações acerca do novo Sistema promovido pelo Ministério da Saúde, abre a votação, fazendo explanação acerca dos dados constantes nos relatórios, e não havendo observações por parte dos conselheiros, é aprovado por unanimidade pelo Pleno do CMS. **5.** O presidente inicia em seguida a Apreciação da Pactuação Interfederativa de 2020, da mesma forma disponibilizada previamente a todos, e destaca sua importância para o planejamento integrado do SUS, e não havendo observações por parte dos conselheiros, a Pactuação Interfederativa de 2020 é aprovada por unanimidade pelo Pleno do CMS. **6.** Em seguida, o presidente passa à Apreciação da Avaliação da Programação Anual de Saúde – PAS, referente ao exercício de 2020, também disponibilizada previamente a todos, fazendo explanações referentes ao plano, e explicando que em razão da pandemia as reuniões foram suspensas e, por isso, o plano não pôde ser apresentado em tempo, além disso, no atual cenário algumas metas precisarão ser revistas, após, abre a votação, e a referida Avaliação (PAS) é aprovada por unanimidade. **7**. O presidente passa, portanto, a tratar das Ações referentes ao COVID-19, faz uma breve retrospectiva desde o mês de março, quando muitas atividades foram suspensas devido à pandemia; elogia o engajamento dos servidores da saúde, em especial as Superintendências e as Coordenações; e destaca a postura responsável da Secretaria Municipal de Saúde, que mesmo diante do declarado estado de calamidade pública, agiu com muita coerência no que se refere a compras de materiais e insumos. O presidente pontua ainda algumas ações realizadas pela Vigilância Epidemiológica e Vigilância Sanitária, no intuito de conter as contaminações/infecções por COVID-19, relata inclusive relevante atuação junto ao transporte público municipal, o qual acaba de voltar a

Esse documento foi assinado digitalmente por Camilo Nazareno Pagani Martins
Para verificar a autenticidade acesse http://salavirtual.tce.sc.gov.br e informe o número do processo 2000103442 e o código 01B74

circular no Município. **8.** O presidente questiona os conselheiros sobre suas respectivas atividades, e como está sendo o momento atual, os conselheiros Beatriz Eugênia de Oliveira, Jony Alberto Correa, Dra. Melissa Andrea J. M. C. Mezzari, e Cleiton Rafael de Abeu, manifestaram-se. A conselheira Beatriz trouxe a tona sua preocupação com as pessoas com deficiência, uma vez que, diante da atual situação de saúde pública, seus tratamentos foram suspensos, e isso pode acarretar prejuízos ao quadro clínico dos pacientes, dessa forma, a conselheira julga ser necessária uma ação mais efetiva em prol da retomada desses serviços. A conselheira Dra. Melissa Andrea J. M. C. Mezzari, informou que atualmente tem atendido de 5 a 10 pacientes por dia com sintomas gripais, mas destacou que a maior demanda é de saúde mental. Ainda, a Dra. Melissa apresentou sua preocupação quanto a responsabilização dos pacientes que testam positivo para COVID-19 e não realizam adequadamente o isolamento. Com a palavra, o presidente apresenta as iniciativas da Secretaria Municipal de Saúde que visam evitar o deslocamento dos pacientes com suspeita de infecção, como o envio dos resultados dos testes por e-mail, e a assinatura de termo de isolamento pelo paciente, sem prejuízo da responsabilização criminal em caso de descumprimento. Ainda, a Dra. Melissa fez questão de parabenizar a conduta da Secretaria Municipal de Saúde em relação aos EPI's, destacando que mesmo diante de todas as dificuldades que o momento traz, não houve falta de EPI para os servidores da saúde, bem como foram feitas diversas orientações pelas infectologistas do Município. Diante de tal relato, o presidente sugeriu uma moção de parabenização ao Prefeito e à Secretaria Municipal de Saúde, e sua proposta obteve o apoio de todos os conselheiros. **9.** Esgotando a pauta do dia, o presidente Vitor Dias agradeceu a presença de todos, e realizou ainda breve deliberação sobre as próximas reuniões, e todos concordaram em realizá-la em sala virtual/videoconferência de forma quinzenal, agendada a próxima reunião para o dia 25/06/2020 às 10 horas, por fim, o conselheiro Gustavo Colombo congratulou o presidente pela condução dos trabalhos, assim como elogiou o sistema utilizado, e assim foi encerrada a reunião deste dia, a qual foi secretariada por mim, Viviani Catarina Macedo, que lavro e assino a presente ata, juntamente com o Presidente.

VIVIANI CATARINA MACEDO
SECRETÁRIA EXECUTIVA DO CMS

VITOR SODRÉ DIAS
PRESIDENTE DO CONSELHO

Esse documento foi assinado digitalmente por Camilo Nazareno Pagani Martins
Para verificar a autenticidade acesse http://salavirtual.tce.sc.gov.br e informe o número do processo 2000103442 e o código 01B74

Fls 341 TCE/SC

RESOLUÇÃO N.7/CMAS/2020

Dispõe sobre aprovação do balançogeral/2019.

O Conselho Municipal de Assistência Social, em reunião extraordinária realizada,por videoconferência, no dia 22 de maio de 2020, as 14h, no uso de suas atribuições que lhe confere a Lei de Criação do Conselho Municipal de Assistência Social nº. 3.521, de 20 de setembro de 2011.

Considerando que o CMAS é instância deliberativa do sistema descentralizado e participativo da Assistência Social de Palhoça, de caráter permanente e de composição paritária entre governo e a sociedade civil;

Considerando que é de responsabilidade do CMAS a análise e deliberação das prestações de contas, do cofinanciamento federal representada pelo demonstrativo sintético anual da execução físico financeira do SUAS;

Considerando que é de responsabilidade do CMAS analisar se os recursos destinados às despesas correntes e de capital relacionadas aos serviços, programas, projetos e benefícios governamentais e não governamentais estão alocados no fundo municipal, constituído como unidade orçamentária; e se os recursos voltados às atividades meio, estão alocados no orçamento do órgão gestor da política;

Considerando que o controle social é o exercício democrático de acompanhamento da gestão e avaliação da política de Assistência Social, do Plano Plurianual de Assistência Social e dos Recursos Financeiros destinados à sua implementação, sendo uma das formas de exercício desse controle zelar pela ampliação e qualidade da rede de serviços socioassistenciais para todos os destinatários da política.

RESOLVE:

Art. 1º Aprovar o balanço financeiro geral/2019 do Fundo Municipal de Assistência Social- FMAS;

Art. 2º Esta Resolução entra em vigor na data de sua publicação.

Palhoça/SC,29 de maio de2020.

Josiane C. Silva
Josiane Cristina da Silva
Presidente CMAS - Palhoça/SC

Esse documento foi assinado digitalmente por Camilo Nazareno Pagani Martins
Para verificar a autenticidade acesse http://salavirtual.tce.sc.gov.br e informe o número do processo 2000103442 e o código AE831

Fls 342 TCE/SC

SECRETARIA MUNICIPAL DE ASSISTÊNCIA SOCIAL

CI n.33/2020

Palhoça, 08 de junho de 2020.

Excelentíssimo Prefeito Municipal de Palhoça

Sr. Camilo Nazareno Martins

Assunto:Parecer para Tribunal de Contas sobre Fundo do Idoso

Vimos por intermédio do presente, encaminhar parecer acerca dos repasses feitos a os Serviços de idosos mantidos por este município.

1- Dos fatos:

Desde de sua implantação em 2012 o Conselho Municipal do Idoso vem buscando se efetivar e desempenhar suas atribuições a nível municipal. Contudo, apesar dos esforços desprendidos somente no ano de 2017 iniciou sua organização jurídica, aprovando o regimento interno do referido conselho através do Decreto 2278/2017 e sobretudo buscando encaminhar a abertura do Fundo Municipal do idoso.

O Fundo Municipal foi instituído no município através da Lei Ordinária nº 4213/2015 porém **ainda não foi efetivado**. O fato é que devido a divergências com o nome do gestor do fundo junto a Receita Federal impossibilitarão a criação do CNPJ, sendo que este atualmente esta em tramite para criação junto a receita federal para posterior constituição do fundo.

Diante do exposto, os gastos com o idoso se efetivaram através do Fundo Municipal de Assistência Social por meio do Serviço de

Esse documento foi assinado digitalmente por Camilo Nazareno Pagani Martins
Para verificar a autenticidade acesse http://salavirtual.tce.sc.gov.br e informe o número do processo 2000103442 e o código B1223

Fls
343
TCE/SC

SECRETARIA MUNICIPAL DE ASSISTÊNCIA SOCIAL

Convivência e Fortalecimento de Vínculos destinados entre eles a pessoa idosa e através de recursos próprios do município.

2- Análise e parecer.

Nesse momento diante dos dados apresentados **não há dados contábeis** a apresentar pelo referido Fundo Municipal.

Respeitosamente,

Rosângela Campos

Secretária Municipal de Assistência Social de Palhoça/SC

Secretaria Municipal de Assistência Social
Av. Barão do Rio Branco, 235
Centro - Palhoça - SC
Tel.: (48) 3242-3202
http://www1.palhoca.sc.gov.br/social

Esse documento foi assinado digitalmente por Camilo Nazareno Pagani Martins
Para verificar a autenticidade acesse http://salavirtual.tce.sc.gov.br e informe o número do processo 2000103442 e o código B1223

ATA DO PARECER CAE 2019/2020

Reunião do CAE, realizada no dia 27/05/2020 (vinte e sete de maio do ano de dois mil e vinte), às 14h00min (quatorze horas) no auditório da Prefeitura Municipal de Palhoça, localizada no Loteamento Pagani. Tendo em vista o momento que estamos passando de Pandemia do COVI-19, esta reunião deve garantir o máximo de segurança, todos usando máscaras, mantendo distanciamento e uso de álcool gel. Reunião presencial para dar o parecer na Prestação de Contas do ano de 2019 (dois mil e dezenove). Participaram da reunião os Conselheiros Inara Juraci Nascimento de Lima, Edson Luiz Barbieri, Andreza Demétrio, Maria Joelma Dias, Maria Aparecida Berreta, Janaina da Silva, Gisele Matos de Lima Ventura, Patrícia da Silva Paulo Figueiredo, Diretora da Diretoria da Alimentação Vânia Inês Gresele e sua Secretaria Administrativa Ana Maria dos Santos Martim. De acordo com a Adriana-SME a prestação de contas da alimentação do município de Palhoça foi enviada dia 27/04/2020 (vinte e sete de abril do ano de dois mil e vinte). O PNAE/MEC, foi criado para atender a alimentação escolar com a Diretoria de Nutrição e Alimentação Escolar e também contribuir nesse processo para o CAE autorizar o uso do recurso para comprar alimentos de acordo com o MEC. O CAE analisou as contas do ano de 2019 (dois mil e dezenove), surgiram alguns questionamentos da diferença de valores, quando surge diferenças o valor é feito um aditivo, na compra do produto naquele momento está com o valor mais alto, de acordo com a fala da Diretora de Nutrição e Alimentação Escolar senhora Vânia. E que nesse momento de Pandemia os recursos do FNDE está sendo usado para adquirir os Kits de Alimentação para as crianças matriculadas na rede Municipal de Ensino de Palhoça, onde famílias em situação de vulnerabilidade (critério ter Bolsa Família). Foi utilizado no ano de 2019 (dois mil e dezenove) mais de 70% (sessenta por cento) em produtos da Agricultura Familiar, e que o mínimo não pode ser menos de 30% trinta por cento, exemplo o leite é da Agricultura Familiar dentre outros produtos. Ao final da análise nas contas do ano de 2019 (dois mil e dezenove) todos aprovaram sem ressalvas, sendo esclarecido as os questionamentos. Eu Maria Aparecida Berreta, lavrei esta ata que será assinada por mim e demais presentes.

Maria Ap. Berreta. Edson
Maria Joelma Dias Andreza Demétrio
Inara Ultima. Vania Inês Gresele
Gisele M. de Lima Ana Maria dos Santos Martim
Janaina da Silva
Patrícia da S. P. Figueiredo

Esse documento foi assinado digitalmente por Adriana Nunes da Silva e Osvaldo Bossolan Neto
Para verificar a autenticidade acesse http://salavirtual.tce.sc.gov.br e informe o numero do processo: 2000103442 e o codigo: D255A

Envio de Pareceres dos Conselhos PCP

EXTRATO DAS INFORMAÇÕES RECEBIDAS

Solicitante: Osvaldo Bossolan Neto

CPF Solicitante: 348.923.278-08

Unidade: Prefeitura Municipal de Palhoça

Email Solicitante: osvaldobossolan@hotmail.com

O Tribunal de Contas do Estado de Santa Catarina, recebeu de V.Sª os seguintes documentos assinados digitalmente:

Documentos Enviados		
Nome	Tipo de Documento	Sigiloso
parecer CAE 2019.pdf	- Parecer do Conselho Municipal de Alimentação Escolar	

Esse documento foi assinado digitalmente por Adriana Nunes da Silva e Osvaldo Bossolan Neto
Para verificar a autenticidade acesse http://salavirtual.tce.sc.gov.br e informe o numero do processo: 2000103442 e o codigo: 08F4D

TRIBUNAL DE CONTAS DE SANTA CATARINA

PRESTAÇÃO DE CONTAS DO PREFEITO

EXERCÍCIO DE 2019

Município de Palhoça

Data de Fundação – 24/04/1894

População: 171.797 habitantes
(IBGE - 2017)

PIB: 4.832,01 (em milhões)

(IBGE - 2015)

Esse documento foi assinado digitalmente por Adriana Nunes da Silva e outros.
Para verificar a autenticidade acesse http://salavirtual.tce.sc.gov.br e informe o numero do processo: 2000103442 e o codigo: 1166E

Fls 347 TCE/SC

S U M Á R I O

INTRODUÇÃO 4
2. CARACTERIZAÇÃO DO MUNICÍPIO 5
2.1 Indicadores Estatísticos 5
2.2. Plano Diretor 6
3. ANÁLISE DA GESTÃO ORÇAMENTÁRIA 7
3.1. Apuração do resultado orçamentário 7
3.2. Análise do resultado orçamentário 8
3.3. Análise das receitas e despesas orçamentárias 10
4. ANÁLISE DA GESTÃO PATRIMONIAL E FINANCEIRA 18
4.1. Situação Patrimonial 19
4.2. Análise do resultado financeiro 20
4.2.1. Análise do resultado financeiro por especificação de fontes de recursos 22
4.3. Análise da evolução patrimonial e financeira 24
4.4. Situação Atuarial do Regime Próprio de Previdência 27
5. ANÁLISE DO CUMPRIMENTO DE LIMITES 29
5.1. Saúde 29
5.2. Ensino 31
5.2.1. Limite de 25% das receitas de impostos e transferências 31
5.2.2. FUNDEB 32
5.3. Limites de gastos com pessoal (LRF) 35
5.3.1. Limite máximo para os gastos com pessoal do Município 35
5.3.2. Limite máximo para os gastos com pessoal do Poder Executivo 37
5.3.3. Limite máximo para os gastos com pessoal do Poder Legislativo 39
6. CONSELHOS MUNICIPAIS 40
6.1. Conselho Municipal de Acompanhamento e Controle Social do FUNDEB (CACS – FUNDEB) 41
6.2. Conselho Municipal de Saúde (CMS) 42
6.3. Conselho Municipal dos Direitos da Criança e do Adolescente 45
6.4. Conselho Municipal de Assistência Social (CMAS) 46

Esse documento foi assinado digitalmente por Adriana Nunes da Silva e outros.
Para verificar a autenticidade acesse http://salavirtual.tce.sc.gov.br e informe o numero do processo: 2000103442 e o codigo: 1166E

Fls 348 TCE/SC

6.5. Conselho Municipal de Alimentação Escolar (CMAE) 46
6.6. Conselho Municipal do Idoso (ou da Pessoa Idosa ou dos Direitos da Pessoa Idosa) 48
7. DO CUMPRIMENTO DA LEI COMPLEMENTAR N° 131/2009 E DO DECRETO FEDERAL N° 7.185/2010 48
8. POLÍTICAS PÚBLICAS 53
8.1. Monitoramento do Plano Nacional de Saúde – Pactuação Interfederativa 2017-2021 53
8.2. Monitoramento das Metas do Plano Nacional de Educação - PNE 54
8.2.1. Monitoramento da Meta 1 do PNE: Educação Infantil 55
8.2.2. Taxa de atendimento em Creche 56
8.2.3. Taxa de atendimento na Pré-escola 57
8.2.4 – Avaliação da vinculação das metas da educação do PNE previstas na LOA .. 58
9. RESTRIÇÕES APURADAS 62
10. SÍNTESE DO EXERCÍCIO DE 2019 63
CONCLUSÃO 63
INFORMAÇÕES COMPLEMENTARES 66
APÊNDICE 68

Esse documento foi assinado digitalmente por Adriana Nunes da Silva e outros.
Para verificar a autenticidade acesse http://salavirtual.tce.sc.gov.br e informe o numero do processo: 2000103442 e o codigo: 1166E

Fls 349 TCE/SC

PROCESSO	**PCP 20/00103442**
UNIDADE	Município de **Palhoça**
RESPONSÁVEL	Sr. Camilo Nazareno Pagani Martins - Prefeito Municipal
ASSUNTO	Prestação de Contas do Prefeito referente ao ano de 2019
RELATÓRIO N°	515/2020

INTRODUÇÃO

O Tribunal de Contas de Santa Catarina, no uso de suas competências para a efetivação do controle externo consoante disposto no artigo 31, § 1º, da Constituição Federal e dando cumprimento às atribuições assentes nos artigos 113 da Constituição Estadual e 50 e 54 da Lei Complementar n° 202/2000, procedeu ao exame das Contas apresentadas pelo Prefeito de Palhoça, relativas ao exercício de 2019.

O presente Relatório abrange a análise do Balanço Anual do exercício financeiro de 2019 e as informações dos registros contábeis e de execução orçamentária enviadas por meio eletrônico, buscando evidenciar os resultados alcançados pela Administração Municipal, em atendimento às disposições do artigo 7º da Instrução Normativa nº TC-20/2015 e artigo 22 da Instrução Normativa nº TC-02/2001, bem como o artigo 3º, I da Instrução Normativa nº TC-04/2004.

A referida análise deu-se basicamente na situação Patrimonial, Financeira e na Execução Orçamentária do Município, não envolvendo o exame de legalidade e legitimidade dos atos de gestão, o resultado de eventuais auditorias oriundas de denúncias, representações e outras, que devem integrar processos específicos, a serem submetidos à apreciação deste Tribunal de Contas.

No que tange a análise da situação Patrimonial e Financeira foram abordados aspectos sobre a composição do Balanço, apuração do resultado financeiro e de quocientes patrimoniais e financeiros para auxiliar a análise dos resultados ao longo dos últimos cinco exercícios.

Registre-se que a média regional indicada no presente relatório corresponde à respectiva Associação de Municípios que abrange Palhoça, sendo que as médias do exercício em análise foram geradas em 22/07/2020 conforme base de dados constituída a partir das informações bimestrais encaminhadas pelos municípios através do Sistema e-Sfinge e as médias dos exercícios anteriores a partir dos dados analisados, julgados ou apreciados por este Tribunal.

Esse documento foi assinado digitalmente por Adriana Nunes da Silva e outros.
Para verificar a autenticidade acesse http://salavirtual.tce.sc.gov.br e informe o numero do processo: 2000103442 e o codigo: 1166E

Com referência a análise da Gestão Orçamentária tomou-se por base os instrumentos legais do processo orçamentário, a execução do orçamento de forma consolidada a apuração e a evolução do resultado orçamentário, atentando-se para o cumprimento dos limites constitucionais e legais estabelecidos no ordenamento jurídico vigente.

2. CARACTERIZAÇÃO DO MUNICÍPIO

2.1 Indicadores Estatísticos

O Município de Palhoça tem uma população estimada em 171.797[1] habitantes e Índice de Desenvolvimento Humano de 0,76[2]. O Produto Interno Bruto alcançava o valor de R$ 4.832.014.633,00[3], revelando um PIB per capita à época de R$ 29.298,08, considerando uma população estimada em 2017 de 164.926 habitantes.

Gráfico 01 – Produto Interno Bruto – PIB

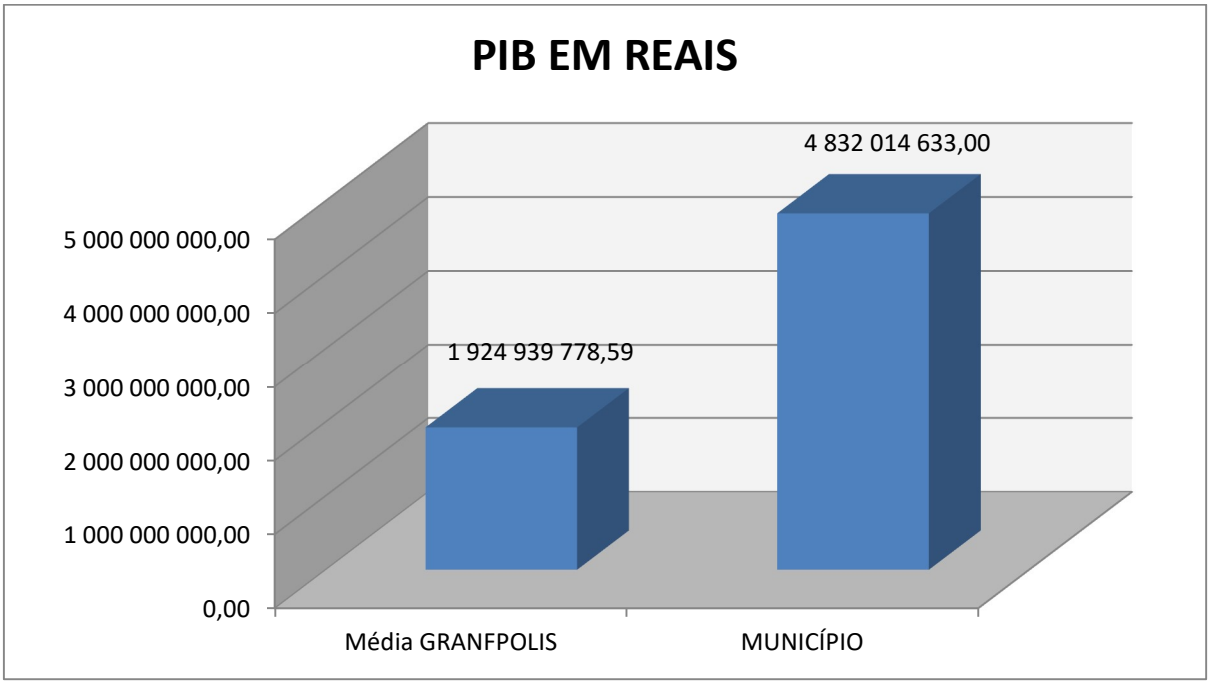

Fonte: IBGE – 2015

No tocante ao desenvolvimento econômico e social mensurado pelo IDH/PNUD/2010, o Município de Palhoça encontra-se na seguinte situação:

[1] IBGE - 2017
[2] PNUD - 2010
[3] Produto Interno Bruto dos Municípios – IBGE/2015

Esse documento foi assinado digitalmente por Adriana Nunes da Silva e outros.
Para verificar a autenticidade acesse http://salavirtual.tce.sc.gov.br e informe o numero do processo: 2000103442 e o codigo: 1166E

Fls 351 TCE/SC

Gráfico 02 – Índice de Desenvolvimento Humano – IDH

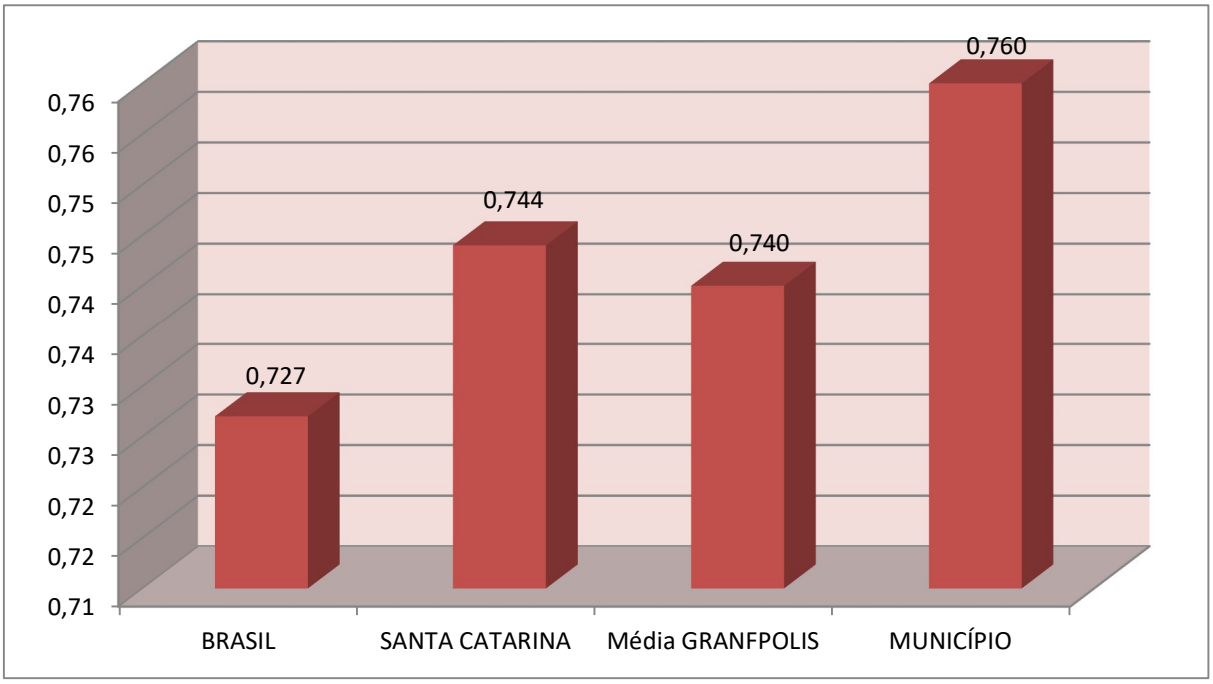

Fonte: PNUD – 2010

2.2. Plano Diretor

O Plano Diretor, previsto no artigo 182 da Constituição Federal, foi regulamentado pela Lei Federal n.º 10.257, de 10 de julho de 2001 – Estatuto das Cidades, cuja obrigatoriedade está definida no artigo 41 e o prazo para revisão consta do § 3º do artigo 40, a saber.

> Art. 40. O plano diretor, aprovado por lei municipal, é o instrumento básico da política de desenvolvimento e expansão urbana.
> [...]
> § 3º. A lei que instituir o plano diretor deverá ser revista, pelo menos, a cada dez anos.
>
> Art. 41. O plano diretor é obrigatório para cidades:
> I – com mais de vinte mil habitantes;
> II – integrantes de regiões metropolitanas e aglomerações urbanas;
> III – onde o Poder Público pretenda utilizar os instrumentos previstos no § 4º do art. 182 da Constituição Federal;
> IV – integrantes de áreas de especial interesse turístico;
> V – inseridas na área de influência de empreendimentos ou atividades com significativo impacto ambiental de âmbito regional ou nacional;
> VI - incluídas no cadastro nacional de Municípios com áreas suscetíveis à ocorrência de deslizamentos de grande impacto, inundações bruscas ou processos geológicos ou hidrológicos correlatos. (Incluído pela Lei nº 12.608, de 2012)

De acordo com os enquadramentos que tornam a elaboração do Plano Diretor obrigatório e respectivo prazo para revisão, conforme disciplinado por meio

Esse documento foi assinado digitalmente por Adriana Nunes da Silva e outros.
Para verificar a autenticidade acesse http://salavirtual.tce.sc.gov.br e informe o numero do processo: 2000103442 e o codigo: 1166E

Fls 352 TCE/SC

da Lei Federal n.º 10.257 (pelo menos a cada 10 anos), tem-se configurada a seguinte situação:

LEI	DATA	REQUISITOS DE ENQUADRAMENTO (Incisos do art. 41 da Lei Federal nº 10.257/01)	PRAZO PARA REVISÃO
15/1993	07/04/1993	**I, II, IV, V, VI**	2003

Fonte: Resposta ao Ofício Circular TCE/DMU nº.: 92/2018, fls. 449/451 do PCP nº.: 18/00314571.

Portanto, o Município possui Plano Diretor, no entanto, não houve a sua revisão nos termos do art. 40, § 3º da Lei Federal n.º 10.257/2001.

Obs.: Considera-se revisado o Plano Diretor nos casos de alteração substancial, inclusive com a realização de audiências públicas.

3. ANÁLISE DA GESTÃO ORÇAMENTÁRIA

A análise da gestão orçamentária envolve os seguintes aspectos: demonstração da apuração do resultado orçamentário do presente exercício, com a demonstração dos valores previstos ou autorizados pelo Poder Legislativo; apurando-se quocientes que demonstram a evolução relativa do resultado da execução orçamentária do Município; a demonstração da execução das receitas e despesas, cotejando-as com os valores orçados, bem como a evolução do esforço tributário, IPTU per capita e o esforço de cobrança da dívida ativa. Por fim, apura-se o total da receita com impostos (incluídas as transferências de impostos) e a receita corrente líquida.

Segue abaixo os instrumentos de planejamento aplicáveis ao exercício em análise, as datas das audiências públicas realizadas e o valor da receita e despesa inicialmente orçadas:

Quadro 01 – Leis Orçamentárias

LEIS		DATA DAS AUDIÊNCIAS	RECEITA ESTIMADA	740.642.525,00
PPA	4515/2017	NÃO INFORMADO		
LDO	4654/2018	NÃO INFORMADO	DESPESA FIXADA	740.642.525,00
LOA	4673/2018	NÃO INFORMADO		

3.1. Apuração do resultado orçamentário

O confronto entre a receita arrecadada e a despesa realizada, resultou no Superávit de execução orçamentária da ordem de **R$ 88.546.298,64**, correspondendo a **14,49%** da receita arrecadada.

Salienta-se que o resultado consolidado, Superávit de R$ 88.546.298,64, é composto pelo resultado do Orçamento Centralizado - Prefeitura Municipal, Superávit de R$ 30.739.802,55 e do conjunto do Orçamento das demais Unidades Municipais Superávit de R$ 57.806.496,09.

Esse documento foi assinado digitalmente por Adriana Nunes da Silva e outros.
Para verificar a autenticidade acesse http://salavirtual.tce.sc.gov.br e informe o numero do processo: 2000103442 e o codigo: 1166E

Fls 353 TCE/SC

Excluindo o resultado orçamentário do Instituto de Previdência Social dos Servidores Públicos do Município de Palhoça - IPPA, o Município apresentou Superavit de R$ 34.611.151,79.

Assim, a execução orçamentária do Município pode ser demonstrada, sinteticamente, da seguinte forma:

Quadro 02 – Demonstração do Resultado da Execução Orçamentária (em Reais) – 2019

Descrição	Previsão/Autorização	Execução	% Executado
RECEITA	740.642.525,00	610.940.012,88	82,49
DESPESA (considerando as alterações orçamentárias)	802.804.717,62	522.393.714,24	65,07
Superávit de Execução Orçamentária		**88.546.298,64**	
Resultado Orçamentário Consolidado excluído IPPA			
	Superávit Consolidado Ajustado	**Superávit do IPPA**	**Superávit excluído IPPA**
RECEITA	610.940.012,88	78.986.025,40	531.953.987,48
DESPESA	522.393.714,24	25.050.878,55	497.342.835,69
Resultado de Execução Orçamentária	**88.546.298,64**	**53.935.146,85**	**34.611.151,79**

Fonte: Demonstrativos do Balanço Geral consolidado.

Obs.: A divergência no montante de **R$ 41.942,83** existente entre o resultado da execução orçamentária ajustada sem RPPS (R$ 34.611.151,79) e a variação do patrimônio financeiro ajustado sem RPPS (R$ 40.798.104,66), considerando-se o cancelamento de Restos a Pagar no total de R$ 6.228.895,70, refere-se:

(-) R$ 153.793,77 de ajustes financeiros relativos a exercício anterior (Quadro 11-A);

(+) R$ 624,79, lançamento efetuado na UG do Instituto de Previdência Social dos Servidores Públicos de Palhoça conforme conta contábil 464010200(Doc. 13, fl. 1 Anexo deste Relatório);

(+) R$ 188.501,77, lançamentos na conta contábil 365010100 Consolidado (Doc. 16 Anexo deste Relatório);

(-) R$1.279.594,12, lançamento consolidado da conta contábil 464010200 (Anexos da Instrução, Docs. 12-13);

(+) R$ 1.286.204,16, de ajustes financeiros relativos a exercício atual (Quadro 11-A) e Anexos da Instrução, Doc. 14.

Obs.: A receita no montante de R$ 78.986.025,40, assim como a despesa no montante de R$ 25.050.878,55, consideradas as Transferências Financeiras, se referem exclusivamente ao RPPS.

3.2. Análise do resultado orçamentário

A análise da evolução do resultado orçamentário é facilitada com o uso de quocientes, pois os resultados absolutos expressos nas demonstrações

Esse documento foi assinado digitalmente por Adriana Nunes da Silva e outros.
Para verificar a autenticidade acesse http://salavirtual.tce.sc.gov.br e informe o numero do processo: 2000103442 e o codigo: 1166E

contábeis são relativizados, permitindo a comparação de dados entre exercícios e Municípios distintos.

A seguir é exibido quadro que evidencia a evolução do Quociente de Resultado Orçamentário do Município de Palhoça nos últimos 5 anos:

Quadro 03 – Quocientes de Resultado Orçamentário – **Excluído RPPS** – 2015-2019

ITENS / ANO		2015	2016	2017	2018	2019
1	Receita realizada	338.364.825,22	379.947.286,27	407.407.678,94	454.136.066,30	531.953.987,48
2	Despesa executada	337.094.854,85	419.803.310,79	401.126.358,76	447.043.266,56	497.342.835,69
QUOCIENTE		**2015**	**2016**	**2017**	**2018**	**2019**
Resultado Orçamentário (1÷2)		1,00	0,91	1,02	1,02	1,07

Fonte: Demonstrativos do Balanço Geral consolidado e análise técnica.

O resultado orçamentário pode ser verificado por meio do quociente entre a receita orçamentária e a despesa orçamentária. Quando esse indicador for superior a 1,00 tem-se que o resultado orçamentário foi superavitário (receitas superiores às despesas).

Gráfico 03 – Evolução dos Quocientes de Resultado Orçamentário: 2015 – 2019

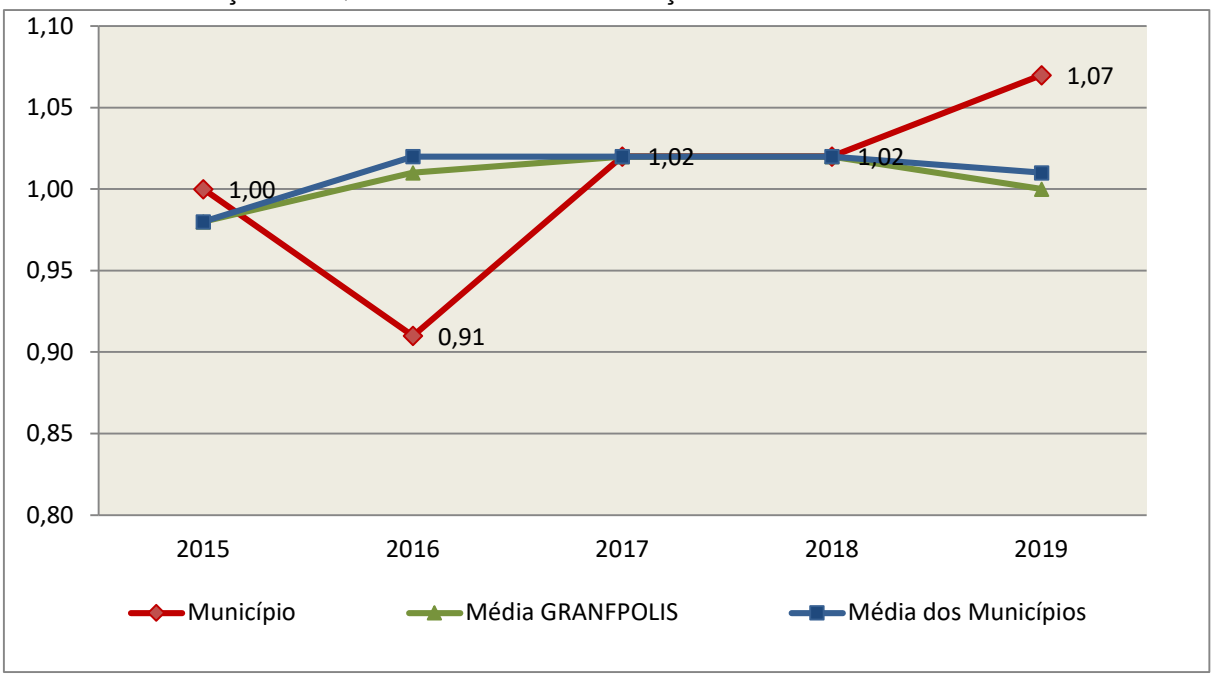

Fonte: Demonstrativos dos Balanços Gerais consolidados e análise técnica.

Esse documento foi assinado digitalmente por Adriana Nunes da Silva e outros.
Para verificar a autenticidade acesse http://salavirtual.tce.sc.gov.br e informe o numero do processo: 2000103442 e o codigo: 1166E

Fls 355 TCE/SC

3.3. Análise das receitas e despesas orçamentárias

Os quadros que sintetizam a execução das receitas e despesas no exercício trazem também os valores previstos ou autorizados pelo Legislativo Municipal, de forma que se possa avaliar a destinação de recursos pelo Poder Executivo, bem como o cumprimento de imposições constitucionais.

No âmbito do Município, a receita orçamentária pode ser entendida como os recursos financeiros arrecadados para fazer frente às suas despesas.

A receita arrecadada do exercício em exame atingiu o montante de **R$ 610.940.012,88**, equivalendo a **82,49%** da receita orçada.

As receitas por origem e o cotejamento entre os valores previstos e os arrecadados são assim demonstrados:

Quadro 04 – Comparativo da Receita Orçamentária Prevista e Arrecadada (em Reais): 2019

RECEITA POR ORIGEM	PREVISÃO	ARRECADAÇÃO	% ARRECADADO
Impostos, Taxas e Contribuições de Melhoria	221.513.270,00	171.428.571,23	77,39
Receita de Contribuições	51.460.000,00	44.427.950,60	86,33
Receita Patrimonial	35.955.000,00	43.629.029,89	121,34
Receita de Serviços	2.000.000,00	58.293.573,19	2.914,68
Transferências Correntes	266.779.000,00	235.940.375,73	88,44
Outras Receitas Correntes	13.625.250,00	8.378.695,50	61,49
Receitas Correntes Intra-Orçamentárias	35.000.000,00	26.708.738,86	76,31
RECEITA CORRENTE	**626.332.520,00**	**588.806.935,00**	**94,01**
Operações de Crédito	64.000.000,00	16.802.484,30	26,25
Alienação de Bens	510.005,00	805.248,50	157,89
Transferências de Capital	49.800.000,00	4.525.345,08	9,09
RECEITA DE CAPITAL	**114.310.005,00**	**22.133.077,88**	**19,36**
TOTAL DA RECEITA	**740.642.525,00**	**610.940.012,88**	**82,49**

Fonte: [1]Dados do Sistema e-Sfinge – Módulo Planejamento e [2]Demonstrativos do Balanço Geral consolidado.

Esse documento foi assinado digitalmente por Adriana Nunes da Silva e outros.
Para verificar a autenticidade acesse http://salavirtual.tce.sc.gov.br e informe o numero do processo: 2000103442 e o codigo: 1166E

Gráfico 04 – Composição da Receita Orçamentária Arrecadada: 2019

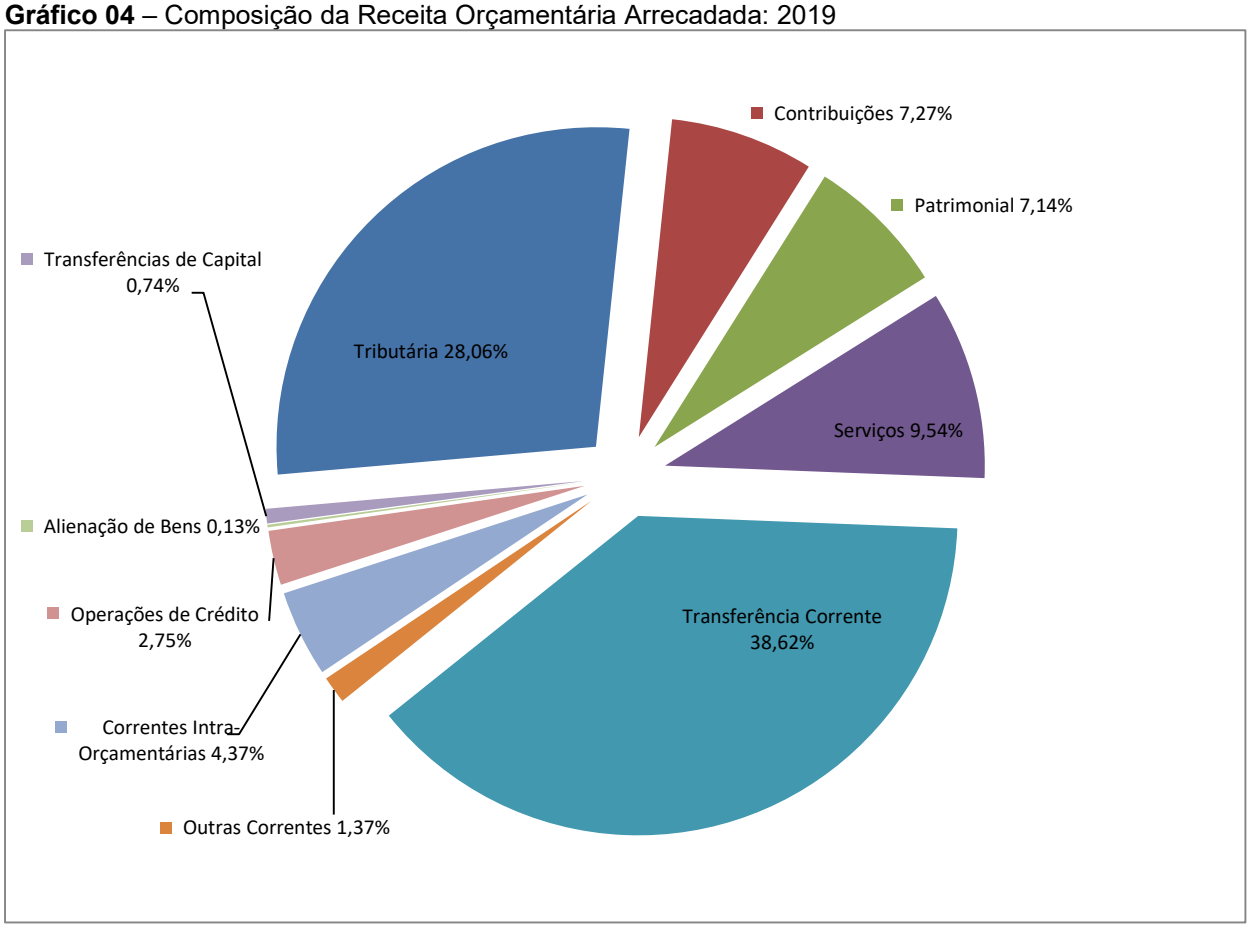

Fonte: Demonstrativos do Balanço Geral consolidado.

O gráfico anterior apresenta a relação de cada receita por origem com o total arrecadado no exercício. Destaca-se que parcela significativa da receita, **38,62%**, está concentrada nas transferências correntes.

Um aspecto importante a ser analisado na gestão da receita orçamentária pode ser traduzido como “esforço tributário”. O gráfico que segue mostra a evolução da receita tributária em relação ao total das receitas correntes do Município.

Esse documento foi assinado digitalmente por Adriana Nunes da Silva e outros.
Para verificar a autenticidade acesse http://salavirtual.tce.sc.gov.br e informe o numero do processo: 2000103442 e o codigo: 1166E

Fls 357 TCE/SC

Gráfico 05 – Evolução do Esforço Tributário (%): 2015 – 2019

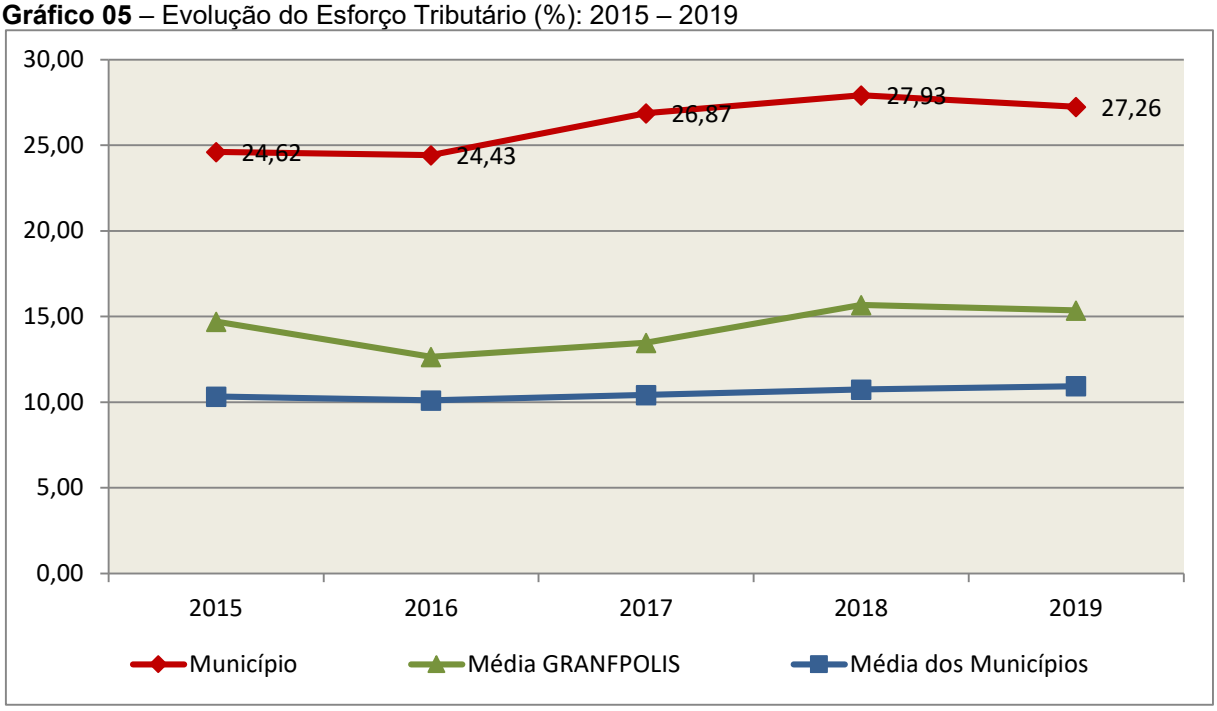

Fonte: Demonstrativos dos Balanços Gerais consolidados e análise técnica.

Relativamente às receitas arrecadadas, deve-se dar destaque às receitas próprias com impostos no exercício da competência tributária estabelecida constitucionalmente e exigida pela Lei de Responsabilidade Fiscal.

Nesse sentido, destaca-se no gráfico a seguir a evolução do IPTU arrecadado *per capita* nos últimos 5 (cinco) anos.

Esse documento foi assinado digitalmente por Adriana Nunes da Silva e outros.
Para verificar a autenticidade acesse http://salavirtual.tce.sc.gov.br e informe o numero do processo: 2000103442 e o codigo: 1166E

Gráfico 06 – Evolução Comparativa do IPTU per capita (em Reais): 2015 – 2019

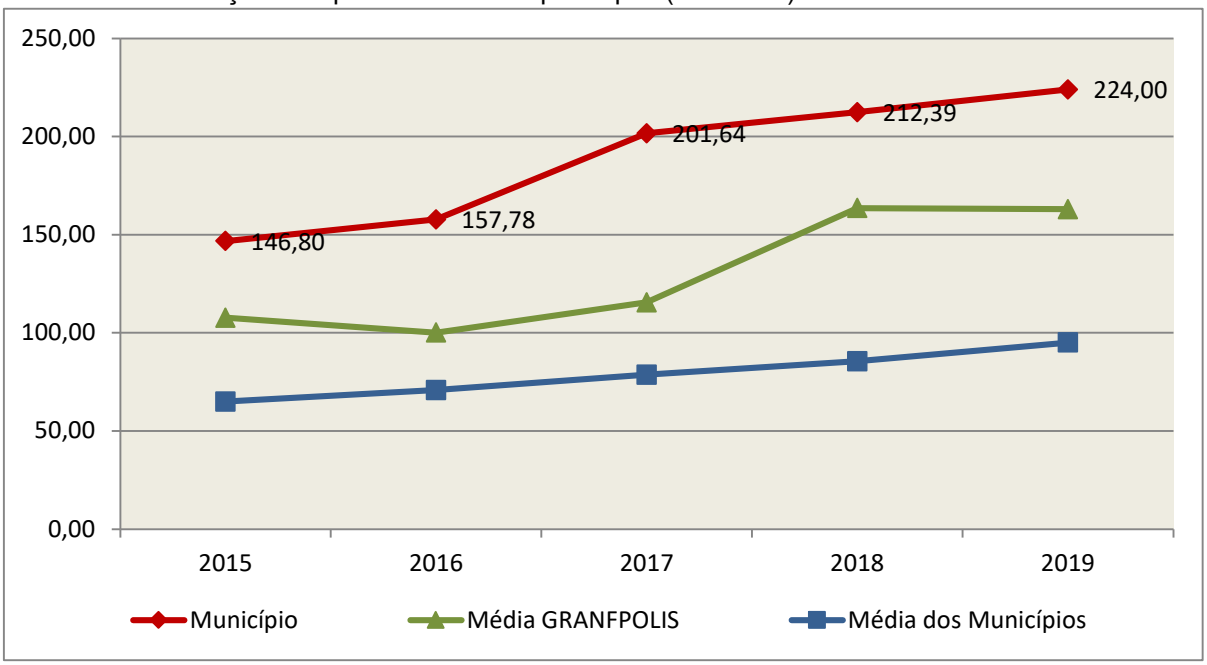

Fonte: Demonstrativos dos Balanços Gerais consolidados, IBGE e análise técnica.

A Dívida Ativa apresentou o seguinte comportamento no exercício em análise:

Quadro 05 – Movimentação da Dívida Ativa (em Reais): 2019

Saldo Anterior	Inscrição/Transferências / Atualização	Recebimento	Transferências/ Outras Baixas	Saldo Final
245.650.138,27	43.394.778,50	18.769.692,06	3.966.289,12	266.308.935,59

Fonte: Demonstrativos dos Balanços Gerais consolidados.

Importante também analisar a eficiência na cobrança da dívida ativa ao longo dos últimos cinco anos. O gráfico seguinte mostra o percentual de dívida ativa recebida em relação ao saldo do exercício anterior:

Esse documento foi assinado digitalmente por Adriana Nunes da Silva e outros.
Para verificar a autenticidade acesse http://salavirtual.tce.sc.gov.br e informe o numero do processo: 2000103442 e o codigo: 1166E

Gráfico 07 – Evolução do Esforço de Cobrança da Dívida Ativa (%): 2015 – 2019

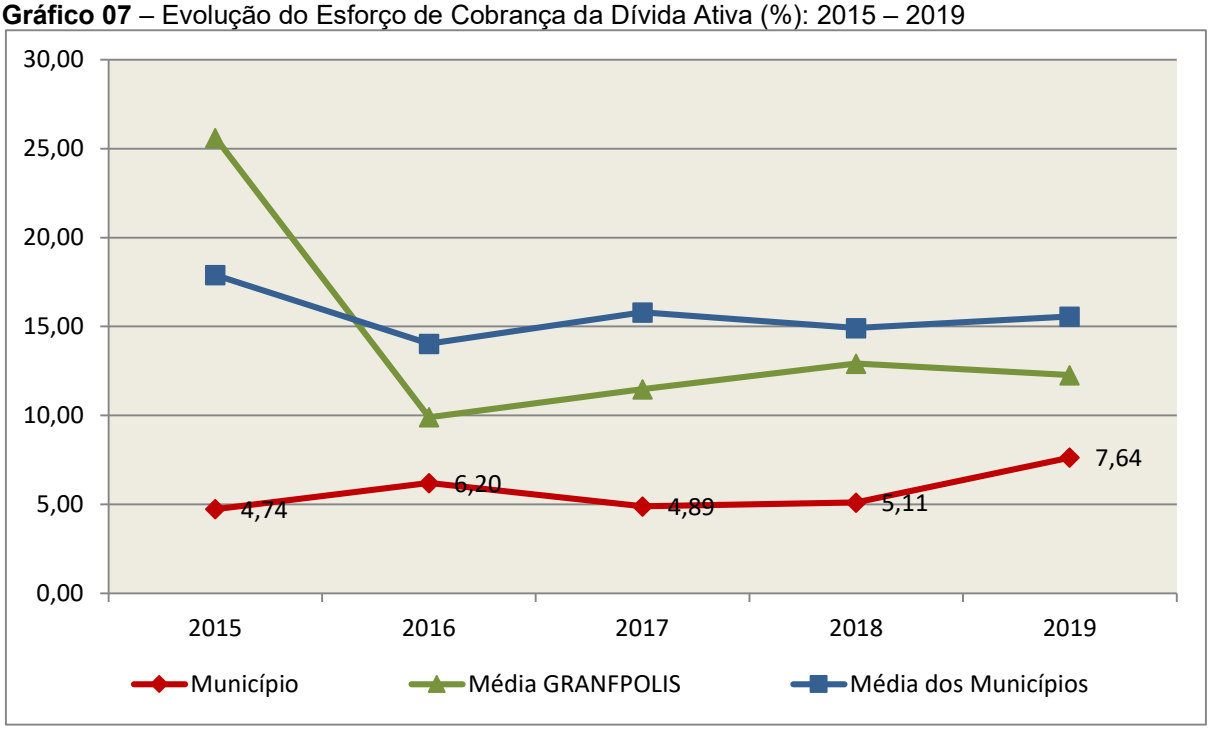

Fonte: Demonstrativos dos Balanços Gerais consolidados e análise técnica.

No tocante as despesas executadas em contraposição às orçadas (incluindo as alterações orçamentárias), segundo a classificação funcional, tem-se a demonstração do próximo quadro:

Quadro 06 – Comparativo entre a Despesa por Função de Governo Autorizada e Executada: 2019

DESPESA POR FUNÇÃO DE GOVERNO	AUTORIZAÇÃO[1] (R$)	EXECUÇÃO[2] (R$)	% EXECUTADO
01-Legislativa	21.790.000,00	17.745.867,52	81,44
02-Judiciária	5.465.000,00	5.335.427,54	97,63
04-Administração	96.203.612,15	64.819.000,83	67,38
06-Segurança Pública	14.305.254,68	10.066.097,63	70,37
08-Assistência Social	35.954.799,57	20.866.907,91	58,04
09-Previdência Social	38.400.000,00	23.783.670,76	61,94
10-Saúde	134.682.021,71	99.739.938,06	74,06
12-Educação	172.103.212,09	146.237.181,57	84,97
13-Cultura	1.000.000,00	269.787,93	26,98
15-Urbanismo	135.549.700,82	61.773.143,74	45,57
16-Habitação	788.492,39	57.775,00	7,33
17-Saneamento	75.342.624,21	58.368.056,91	77,47
18-Gestão Ambiental	4.138.000,00	2.895.613,81	69,98
20-Agricultura	1.962.000,00	1.575.550,23	80,30

Esse documento foi assinado digitalmente por Adriana Nunes da Silva e outros.
Para verificar a autenticidade acesse http://salavirtual.tce.sc.gov.br e informe o numero do processo: 2000103442 e o codigo: 1166E

DESPESA POR FUNÇÃO DE GOVERNO	AUTORIZAÇÃO[1] (R$)	EXECUÇÃO[2] (R$)	% EXECUTADO
23-Comércio e Serviços	1.800.000,00	1.421.356,82	78,96
27-Desporto e Lazer	5.270.000,00	3.528.337,98	66,95
28-Encargos Especiais	3.910.000,00	3.910.000,00	100,00
99-Reserva de Contingência	54.140.000,00	-	-
TOTAL DA DESPESA	**802.804.717,62**	**522.393.714,24**	**65,07**

Fontes: [1]Dados do Sistema e-Sfinge – Módulo Planejamento e [2]Demonstrativos do Balanço Geral consolidado.

A análise entre despesa autorizada e executada configura-se importante quando se tem como objetivo subsidiar o parecer prévio, permitindo identificar quais funções foram priorizadas ou contingenciadas em relação à deliberação legislativa no tocante ao orçamento municipal.

O gráfico seguinte demonstra o cotejamento entre as despesas autorizadas e executadas segundo as funções de governo. Trata-se de uma representação gráfica do Quadro anterior.

Gráfico 08 – Despesa Orçamentária por Função de Governo Autorizada x Executada: 2019

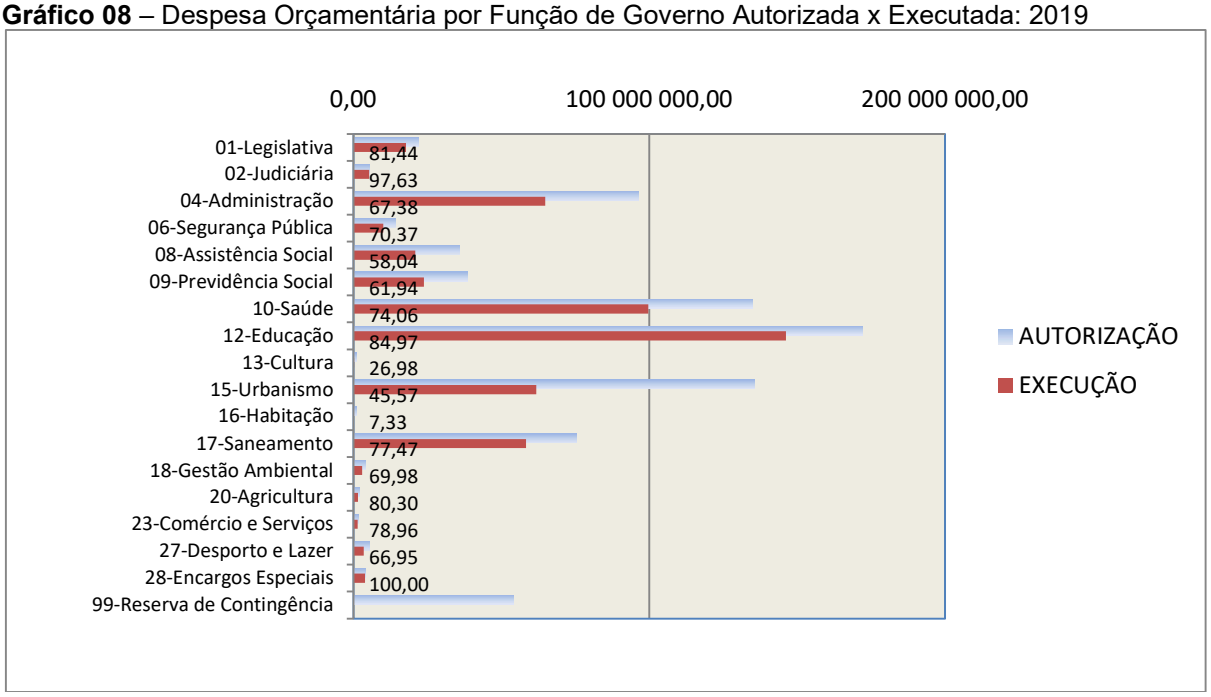

Fonte: Demonstrativos do Balanço Geral consolidado e análise técnica.

A evolução das despesas executadas por função de governo está demonstrada no quadro a seguir:

Esse documento foi assinado digitalmente por Adriana Nunes da Silva e outros.
Para verificar a autenticidade acesse http://salavirtual.tce.sc.gov.br e informe o numero do processo: 2000103442 e o codigo: 1166E

Quadro 07 – Evolução das Despesas Executadas por Função de Governo (em Reais): 2015 – 2019

DESPESA POR FUNÇÃO DE GOVERNO	2015	2016	2017	2018	2019
01-Legislativa	13.062.786,24	14.290.842,66	15.801.460,25	17.997.780,63	17.745.867,52
02-Judiciária	2.592.899,05	3.345.760,64	3.594.244,51	5.005.999,92	5.335.427,54
04-Administração	41.731.034,64	47.098.617,81	51.597.992,81	55.973.117,56	64.819.000,83
06-Segurança Pública	6.474.593,00	8.452.722,46	7.376.617,06	7.053.189,13	10.066.097,63
08-Assistência Social	14.386.911,19	15.875.016,30	16.273.764,09	18.687.093,62	20.866.907,91
09-Previdência Social	11.554.420,43	14.622.770,71	17.374.171,87	20.809.899,41	23.783.670,76
10-Saúde	68.381.850,85	81.493.858,85	82.228.978,34	92.474.540,39	99.739.938,06
12-Educação	103.802.593,86	116.610.288,74	124.870.913,50	132.867.932,36	146.237.181,57
13-Cultura	630.759,90	774.022,65	654.316,97	100.000,00	269.787,93
15-Urbanismo	21.227.063,50	33.462.900,26	18.589.029,80	26.219.364,53	61.773.143,74
16-Habitação	207.371,80	450.901,40	199.824,47	194.133,22	57.775,00
17-Saneamento	41.769.212,83	63.369.485,33	52.744.051,41	59.415.816,73	58.368.056,91
18-Gestão Ambiental	1.531.320,70	1.834.423,96	1.966.315,50	2.298.861,90	2.895.613,81
20-Agricultura	1.276.509,28	1.574.318,87	1.427.156,12	1.434.993,73	1.575.550,23
21-Organização Agrária	249.056,98	-	-	-	-
23-Comércio e Serviços	576.299,49	1.214.919,99	679.029,37	1.143.700,47	1.421.356,82
25-Energia	15.540.189,23	25.356.898,30	18.756.608,07	20.342.398,74	-
27-Desporto e Lazer	1.006.018,67	795.650,88	1.149.137,18	2.737.272,42	3.528.337,98
28-Encargos Especiais	2.648.383,64	3.137.748,24	3.561.605,98	3.417.317,99	3.910.000,00
TOTAL DA DESPESA REALIZADA	**348.649.275,28**	**433.761.148,05**	**418.845.217,30**	**468.173.412,75**	**522.393.714,24**

Fonte: Demonstrativos do Balanço Geral consolidado.

No quadro a seguir, demonstra-se a apuração das receitas decorrente de impostos, informação utilizada no cálculo dos limites com saúde e educação.

Quadro 08 – Apuração da Receita com Impostos: 2019

RECEITAS COM IMPOSTOS (incluídas as transferências de impostos)	Valor (R$)	%
Imposto Predial e Territorial Urbano	38.483.334,20	13,15
Imposto sobre Serviços de Qualquer Natureza	39.502.340,56	13,50
Imposto sobre a Renda e Proventos de qualquer Natureza	20.770.870,72	7,10
Imposto s/Transmissão Inter vivos de Bens Imóveis e Direitos Reais sobre Bens Imóveis	17.076.093,33	5,83
Cota-Parte do ICMS	70.936.278,24	24,24
Cota-Parte do IPVA	19.915.911,79	6,81
Cota-Parte do IPI sobre Exportação	908.023,24	0,31

Esse documento foi assinado digitalmente por Adriana Nunes da Silva e outros.
Para verificar a autenticidade acesse http://salavirtual.tce.sc.gov.br e informe o numero do processo: 2000103442 e o codigo: 1166E

Fls 362 TCE/SC

RECEITAS COM IMPOSTOS (incluídas as transferências de impostos)	Valor (R$)	%
Cota-Parte do FPM	64.605.154,65	22,08
Cota-Parte do FPM (1%, entregue no mês de julho) - art. 159, I, alínea "e" da C.F. e Emenda Constitucional nº 84, de 2014	2.745.808,48	0,94
Cota-Parte do FPM (1%, entregue no mês de dezembro) - art. 159, I, alínea "d" da C.F.	2.851.144,97	0,97
Cota-Parte do ITR	23.750,02	0,01
Receita de Dívida Ativa Proveniente de Impostos	10.959.963,61	3,74
Receita de Multas e Juros provenientes de impostos, inclusive da dívida ativa decorrente de impostos	3.883.284,28	1,33
TOTAL DA RECEITA COM IMPOSTOS (Base de cálculo para a Educação)	**292.661.958,09**	**100,00**
(-) Cota-Parte do FPM (1%, entregue no mês de julho) - art. 159, I, alínea "e" da C.F. e Emenda Constitucional nº 84, de 2014	2.745.808,48	
(-) Cota-Parte do FPM(1%, entregue no mês de dezembro) - art. 159, I, alínea "d" da C.F.	2.851.144,97	
TOTAL DA RECEITA COM IMPOSTOS (Base de cálculo para a Saúde)	**287.065.004,64**	**100,00**

Fonte: Demonstrativos do Balanço Geral consolidado.

Obs.: Conforme Doc. 2 Anexo deste Relatório, identificou-se o registro contábil da Cota-parte do FPM de 1% de julho juntamente com a de dezembro, contudo no demonstrativo acima procedeu-se a separação destas utilizando-se os valores constantes nos Documentos 3-4 dos Anexos desta Instrução.

O ingresso de recursos provenientes de impostos tem importância na gestão orçamentária municipal, eis que serve como denominador dos percentuais mínimos de aplicação em saúde e educação.

Da mesma forma, o total da Receita Corrente Líquida (RCL), demonstrado no quadro seguinte, serve como parâmetro para o cálculo dos percentuais máximos das despesas de pessoal estabelecidos na Lei de Responsabilidade Fiscal.

Esse documento foi assinado digitalmente por Adriana Nunes da Silva e outros.
Para verificar a autenticidade acesse http://salavirtual.tce.sc.gov.br e informe o numero do processo: 2000103442 e o codigo: 1166E

Fls 363 TCE/SC

Quadro 09 – Apuração da Receita Corrente Líquida: 2019

DEMONSTRATIVO DA RECEITA CORRENTE LÍQUIDA DO MUNICÍPIO	Valor (R$)
Receitas Correntes Arrecadadas	593.376.016,94
(-) Dedução das receitas para formação do FUNDEB	31.277.820,80
(-) Compensação entre Regimes de Previdência	779.943,37
(-) Contribuição dos Servidores ao Regime Próprio de Previdência e/ou Assistência	13.226.776,53
TOTAL DA RECEITA CORRENTE LÍQUIDA	**548.091.476,24**

Fonte: Demonstrativos do Balanço Geral consolidado.

O valor das transferências correntes obrigatórias da União relativas às emendas individuais e de bancada serão excluídos do cálculo da Receita Corrente Líquida para fins de aplicação dos limites de despesas com pessoal (Item 5.3, deste Relatório), conforme determinam os parágrafos 13 e 16 do artigo 166 da Constituição Federal.

TOTAL DA RECEITA CORRENTE LÍQUIDA	**548.091.476,24**
(-) Transferências correntes obrigatórias da União relativas às emendas individuais (art. 166 da CF, §13)*	0,00
RECEITA CORRENTE LÍQUIDA AJUSTADA PARA CÁLCULO DOS LIMITES DE ENDIVIDAMENTO	548.091.476,24
(-) Transferências obrigatórias da União relativas às emendas de bancada (art. 166, § 16, da CF)	0,00
RECEITA CORRENTE LÍQUIDA AJUSTADA (para fins de verificação do limite do gasto de pessoal – Item 5.3 deste Relatório)	548.091.476,24

***Fonte**: http://www.tesouro.fazenda.gov.br/transferencias-constitucionais-e-legais#emendas_i

4. ANÁLISE DA GESTÃO PATRIMONIAL E FINANCEIRA

A análise compreendida neste capítulo consiste em demonstrar a situação patrimonial existente ao final do exercício, em contraposição à situação existente no final do exercício anterior; discriminando especificamente a variação da situação financeira do Município e sua capacidade de pagamento de curto prazo.

Esse documento foi assinado digitalmente por Adriana Nunes da Silva e outros.
Para verificar a autenticidade acesse http://salavirtual.tce.sc.gov.br e informe o numero do processo: 2000103442 e o codigo: 1166E

Fls 364 TCE/SC

4.1. Situação Patrimonial

A situação patrimonial do Município está assim demonstrada:

Quadro 10 – Balanço Patrimonial do Município de Palhoça (em Reais): 2019

ATIVO	2018	2019	PASSIVO	2018	2019
ATIVO CIRCULANTE	**339.439.524,06**	**445.222.245,08**	**PASSIVO CIRCULANTE**	**16.463.971,24**	**23.729.339,44**
Caixa e Equivalentes de Caixa	**72.193.002,57**	**125.043.817,53**	Obrigações Trabalhistas, Prev Curto Prazo	649.486,59	185.269,43
Créditos a Curto Prazo	519.875,32	-	Empréstimos e Financiamentos a Curto Prazo	10.934.823,04	13.530.971,43
Créditos Tributários a Receber	519.875,32	-	Fornecedores e Contas a Pag	4.257.799,23	9.069.958,98
Demais Créditos e Valores a Curto Prazo	137.242,55	1.099.170,78	Demais Obrigações a Curto Prazo	621.862,38	943.139,60
Investimentos e Aplicações Temporárias a Curto Prazo	266.501.502,11	318.880.134,32			
Títulos e valores mobiliários	56.069,79	56.069,79			
Investimento do RPPS	267.210.097,86	319.588.730,07			
(-) Ajustes de Perdas e Investimentos de aplicações temporários	-764.665,54	-764.665,54			
Estoques	86.202,22	197.056,51			
Variação Patrimoniais Diminutivas Pagas Antecipadamente	1.699,29	2.065,94			
Ativo Não Circulante Mantido para Venda	-	-			
ATIVO NÃO CIRCULANTE	**481.473.061,51**	**529.780.513,77**	**PASSIVO NÃO CIRCULANTE**	**174.424.501,30**	**263.443.773,82**
Ativo Realizável a Longo Prazo	**245.678.496,48**	**266.343.584,20**	Empréstimos e Financiamentos a Longo Prazo	1.748.261,41	17.644.894,25
Créditos a Longo Prazo	245.650.138,27	266.308.935,59	Provisões a Longo Prazo	172.676.239,89	245.798.879,57
Dívida Ativa Tributária	245.650.138,27	266.308.935,59	Provisões Matemáticas Previdenciárias	172.676.239,89	245.798.879,57
Demais Créditos e Valores à Longo Prazo	28.358,21	34.648,61			
Imobilizado	235.794.565,03	263.436.929,57			
Bens Móveis	45.420.919,34	48.091.617,55	**TOTAL DO PASSIVO**	**190.888.472,54**	**287.173.113,26**
(-) Depreciação, exaustão e amortizações acumuladas - Bens Móveis)	-98.874,31	-281.170,47			
Bens Imóveis	190.472.520,00	215.626.482,49	**PATRIMÔNIO LIQUIDO**	**630.024.113,03**	**687.829.645,59**
			Patrimônio Social e Capital Social	49.114.467,21	49.114.467,21
			Resultados Acumulados	580.909.645,82	638.715.178,38
			Resultado do Exercício	48.899.949,04	8.691.065,35
			Resultado de Exercícios Anteriores	502.187.694,15	600.202.110,40
			Outros Resultados	29.822.002,63	29.822.002,63
TOTAL	**820.912.585,57**	**975.002.758,85**	**TOTAL**	**820.912.585,57**	**975.002.758,85**

Fonte: Demonstrativos do Balanço Geral Consolidado.

Esse documento foi assinado digitalmente por Adriana Nunes da Silva e outros.
Para verificar a autenticidade acesse http://salavirtual.tce.sc.gov.br e informe o numero do processo: 2000103442 e o codigo: 1166E

Fls 365 TCE/SC

***Obs.:** Identificou-se divergência no Resultado do Exercício de 2019 entre o Anexo 14 – Balanço Patrimonial (R$ 8.691.065,35 e o 15 – Demonstração das Variações Patrimoniais (R$ 57.805.532,56) decorrente do registro indevido pela UG: Câmara Municipal na conta do Resultado do Exercício da quantia de **-R$ 4.647.056,99** e pela UG do Instituto de Previdência de **-R$ 44.467.410,22**, sendo esses valores pertencentes a conta de Resultado de Exercícios Anteriores (Doc.´s 10-11 Anexo deste Relatório). Em virtude desse fato, considera-se como corretos para o Quadro 10, coluna 2019, os montantes de **R$ 57.805.532,56 (Resultado do Exercício) e R$ 551.087.643,19 (Resultado de Exercícios anteriores)**.

Obs.: Registra-se que os lançamentos com efeito no Ativo Financeiro (conta contábil -1135199900) decorreram de bloqueio judicial conforme informações prestadas pela Prefeitura Municipal conforme os Anexos desta Instrução, Docs. 8 e 9.

4.2. Análise do resultado financeiro

Dentre os componentes patrimoniais é relevante no processo de análise das contas municipais, para fins de emissão do parecer prévio, a verificação da evolução do patrimônio financeiro e, sobretudo, a apuração da situação financeira no final do exercício, eis que a existência de passivos financeiros superiores a ativos financeiros revela restrições na capacidade de pagamento do Município frente às suas obrigações financeiras de curto prazo.

O confronto entre o Ativo Financeiro e o Passivo Financeiro do exercício encerrado resulta em Superávit Financeiro de **R$ 83.674.368,78** e a sua correlação demonstra que para cada R$ 1,00 (um real) de recursos financeiros existentes, o Município possui **R$ 0,34** de dívida de curto prazo.

Em relação ao exercício anterior, ocorreu variação positiva de **R$ 40.798.104,66** passando de um Superávit de R$ 42.876.264,12 para um Superávit de **R$ 83.674.368,78.**

Registre-se que a Prefeitura apresentou um Superávit de **R$ 71.710.695,27**.

Dessa forma, a variação do patrimônio financeiro do Município durante o exercício é demonstrada no quadro seguinte:

Quadro 11 – Variação do patrimônio financeiro do Município (em Reais) – 2018 - 2019

Grupo Patrimonial	Saldo inicial	Saldo final	Variação
Ativo Financeiro	339.403.100,43	445.722.361,37	106.319.260,94
Passivo Financeiro	29.317.324,45	42.490.945,07	13.173.620,62
Saldo Patrimonial Financeiro Ajustado	**310.085.775,98**	**403.231.416,30**	**93.145.640,32**
Ativo Financeiro do RPPS	267.210.333,22	319.588.730,07	52.378.396,85
Passivo Financeiro do RPPS	821,36	31.682,55	30.861,19
Saldo Patrimonial Financeiro s/ RPPS	**42.876.264,12**	**83.674.368,78**	**40.798.104,66**

Fonte: Demonstrativos do Balanço Geral consolidado.

Obs.: A divergência no montante de **R$ 41.942,83** existente entre o resultado da execução orçamentária ajustada sem RPPS (R$ 34.611.151,79) e a variação do patrimônio financeiro

Esse documento foi assinado digitalmente por Adriana Nunes da Silva e outros.
Para verificar a autenticidade acesse http://salavirtual.tce.sc.gov.br e informe o numero do processo: 2000103442 e o codigo: 1166E

Fls 366 TCE/SC

ajustado sem RPPS (R$ 40.798.104,66), considerando-se o cancelamento de Restos a Pagar no total de R$ 6.228.895,70, refere-se:

(-) R$ 153.793,77 de ajustes financeiros relativos a exercício anterior (Quadro 11-A);

(+) R$ 624,79, lançamento efetuado na UG do Instituto de Previdência Social dos Servidores Públicos de Palhoça conforme conta contábil 464010200(Doc. 13, fl. 1 Anexo deste Relatório);

(+) R$ 188.501,77, lançamentos na conta contábil 365010100 Consolidado (Doc. 16 Anexo deste Relatório);

(-) R$1.279.594,12, lançamento consolidado da conta contábil 464010200 (Anexos da Instrução, Docs. 12-13);

(+) R$ 1.286.204,16, de ajustes financeiros relativos a exercício atual (Quadro 11-A) e Anexos da Instrução, Doc. 14.

Obs.: O Ativo Financeiro no montante de R$ 319.588.730,07, assim como o Passivo Financeiro no montante de R$ 31.682,55, se refere exclusivamente ao RPPS.

O saldo patrimonial financeiro foi ajustado pelas seguintes situações:

Quadro 11 – A – Ajustes do Patrimônio Financeiro (em Reais)

Descrição	Valor
Receitas Antecipadas da Prefeitura – Ajuste exercício anterior - Saldo conta contábil 113810600 -Valores em Trânsito (Relatório nº 120/2019 –19/00337620). Anexo da Instrução, Doc. 20	67.767,77
Total excluído no Saldo Inicial do Ativo Financeiro	**67.767,77**
Prefeitura – Ajuste exercício anterior, referente: 1) Valor de R$ 74.000,00 relativo à caução do credor NEOREDE, cancelado indevidamente, cuja correção de restabelecimento de crédito ocorreu em 06/2019 2) Valor de R$ 12.026,00 relativo à caução do credor ABASE, cancelado indevidamente, cuja correção de restabelecimento de crédito ocorreu em 06/2019 (informações prestadas pela Prefeitura Municipal de Palhoça via e-mail –Relatório nº 120/2019 –19/00337620). Anexo da Instrução, Doc. 19, item 1 e 2.	86.026,00
Total acrescido no Saldo Inicial do Passivo Financeiro	**86.026,00**
Prefeitura: Baixas indevidas de DDO– Ajuste exercício atual – conforme Anexos da Instrução, Razão contábil (Doc. 12) e informações prestadas por e-mail (Doc. 14).	1.240.613,03
Demais Unidades: Baixas indevidas de DDO– Ajuste exercício atual – Anexos da Instrução, conforme Razão contábil (Doc. 13) e informações prestadas pela Prefeitura Municipal de Palhoça via e-mail (Doc. 14).	45.591,13
Total acrescido no Saldo Final do Passivo Financeiro	**1.286.204,16**

Obs.: Com relação as Baixas indevidas de DDO no exercício em análise, vide restrição anotada no item Restrições de Ordem Legal deste Relatório.

Esse documento foi assinado digitalmente por Adriana Nunes da Silva e outros.
Para verificar a autenticidade acesse http://salavirtual.tce.sc.gov.br e informe o numero do processo: 2000103442 e o codigo: 1166E

Fls 367 TCE/SC

4.2.1. Análise do resultado financeiro por especificação de fontes de recursos

A situação financeira analisada neste item tem como objetivo demonstrar o confronto entre os recursos financeiros e as respectivas obrigações financeiras, segregadas por vínculo de recurso.

Referida análise atende ao que determina o artigo 8º, 50, I da Lei de Responsabilidade Fiscal – LRF, ou seja, vincular os recursos a sua disponibilidade específica.

Para o cálculo utilizou-se os seguintes critérios:

a) FR – Fonte de Recursos: refere-se à discriminação das especificações das fontes de recursos, conforme tabela de destinação de receita deste Tribunal de Contas;

b) Disponibilidade de Caixa Bruta: constitui-se dos saldos recursos financeiros (caixa, bancos, aplicações financeiras e outras disponibilidades financeiras) em 31/12/2019, segregados por especificações de fontes de recursos;

c) Obrigações financeiras: representa os valores, igualmente por disponibilidade de fontes de recursos, dos depósitos de terceiros e resultantes de consignações, cauções, outros depósitos de diversas origens e dos restos a pagar, sendo que, este último refere-se às despesas empenhadas, liquidadas ou não, e que estão pendentes de pagamento.

Ressalta-se, todavia, que em razão da análise técnica decorrente de auditorias, levantamentos, ofícios circulares encaminhados aos jurisdicionados, entre outros instrumentos de verificações, poderá haver ajustes na disponibilidade de caixa e nas obrigações financeiras apresentadas pelo ente.

d) Disponibilidade de Caixa líquida/resultado financeiro: evidencia o resultado financeiro por especificações de fontes de recursos, apurado entre o confronto dos recursos financeiros e as obrigações financeiras, levando-se em consideração os possíveis ajustes.

No tocante à Câmara Municipal, ao Fundo Reequip. Corpo de Bombeiros (FUNREBOM), ao Samae - Serviço Autônomo Municipal de Água e Esgoto, às Autarquias e às Empresas Públicas, suas disponibilidades de caixa serão consideradas como recursos vinculados, mesmo que registradas contabilmente com especificação de Fonte de Recursos 00 - recursos ordinários. O mesmo procedimento será adotado com relação às obrigações financeiras.

A seguir, expõe-se resumo da situação constatada do Município de Palhoça, sendo que no Apêndice, deste Relatório, encontra-se o cálculo de forma detalhada.

Esse documento foi assinado digitalmente por Adriana Nunes da Silva e outros.
Para verificar a autenticidade acesse http://salavirtual.tce.sc.gov.br e informe o numero do processo: 2000103442 e o codigo: 1166E

Quadro 11- B – Demonstrativo do Resultado Financeiro por especificações de Fonte de Recurso

FONTE DE RECURSOS	DISPONIBILIDADE DE CAIXA LÍQUIDA / INSUFICIÊNCIA FINANCEIRA	Superávit / Déficit
RECURSOS VINCULADOS		
00 - Recursos Ordinários	573.743,08	**SUPERAVIT**
01- Receitas e Transferências de Impostos - Educação	159,79	**SUPERAVIT**
02 - Receitas e Transferências de Impostos - Saúde	620.450,73	**SUPERAVIT**
03 - Contribuição para Fundo Previdenciário do Regime Próprio de Previdência Social – RPPS (patronal, servidores e compensação financeira)	0,00	**SUPERAVIT**
04 - Contribuição para Fundo Financeiro do Regime Próprio de Previdência Social – RPPS (patronal, servidores e compensação financeira)	0,00	**SUPERAVIT**
05 - Aporte para Cobertura de Déficit Atuarial ao RPPS	0,00	**SUPERAVIT**
06 - Recursos Diretamente Arrecadados pela Administração Indireta e Fundos	0,00	**SUPERAVIT**
07 - Contribuição de Intervenção no Domínio Econômico - CIDE	143.822,47	**SUPERAVIT**
08 - Contribuição para o Custeio dos Serviços de Iluminação Pública - COSIP	17.730.574,06	**SUPERAVIT**
09 - FIA Imposto de Renda	0,00	**SUPERAVIT**
10 - Convênio de Trânsito - Militar	0,00	**SUPERAVIT**
11 - Convênio de Trânsito - Civil	0,00	**SUPERAVIT**
12 Convênio de Trânsito - Prefeitura	1.809.478,00	**SUPERAVIT**
18 - Transferências do FUNDEB - (aplicação na remuneração dos profissionais do Magistério da Educação Básica em efetivo exercício) - R$ 1.790.063,71	1.839.480,66	**SUPERAVIT**
19 -Transferências do FUNDEB - (aplicação em outras despesas da Educação Básica) - R$ 49.416,95		
31 - Transferências de Convênios – União/Assistência Social	1.041.321,94	**SUPERAVIT**
32 - Transferências de Convênios – União/Educação	19.887,53	**SUPERAVIT**
33 - Transferências de Convênios – União/Saúde	0,00	**SUPERAVIT**
34 - Transferências de Convênios – União/Outros (não relacionados à educação/saúde/assistência social)	1.449.069,33	**SUPERAVIT**
35 - Transferências do Sistema Único de Assistência Social – SUAS/União	0,00	**SUPERAVIT**
36 - Salário-Educação	270.634,47	**SUPERAVIT**
37 - Outras Transferências do Fundo Nacional de Desenvolvimento da Educação – FNDE (não repassadas por meio de convênios)	393.704,15	**SUPERAVIT**
38 - Transferências do Sistema Único de Saúde – SUS/União	6.978.945,78	**SUPERAVIT**
39 - Fundo Especial do Petróleo e Transferências Decorrentes de Compensação Financeira pela Exploração de Recursos Naturais	0,00	**SUPERAVIT**
40 - Royalties de Petróleo – Educação - Lei nº 12.858/2013	0,00	**SUPERAVIT**
41 - Royalties de Petróleo – Saúde - Lei nº 12.858/2013	0,00	**SUPERAVIT**
42 - Outras Transferências Legais e Constitucionais – União	0,00	**SUPERAVIT**
50 – Cessão Onerosa – pré-sal	3.378.116,50	**SUPERAVIT**
61 - Transferências de Convênios – Estado/Assistência Social	114.349,53	**SUPERAVIT**
62 - Transferências de Convênios – Estado/Educação	5.668,52	**SUPERAVIT**
63 - Transferências de Convênios – Estado/Saúde	8.145,19	**SUPERAVIT**

Esse documento foi assinado digitalmente por Adriana Nunes da Silva e outros.
Para verificar a autenticidade acesse http://salavirtual.tce.sc.gov.br e informe o numero do processo: 2000103442 e o codigo: 1166E

Fls 369 TCE/SC

FONTE DE RECURSOS	DISPONIBILIDADE DE CAIXA LÍQUIDA / INSUFICIÊNCIA FINANCEIRA	Superávit / Déficit
64 - Transferências de Convênios – Estado/Outros (não relacionados à educação/saúde/assistência social)	753.780,15	SUPERAVIT
65 - Transferências do Sistema Único de Assistência Social – SUAS/Estado	0,00	SUPERAVIT
66 -Transferências Legais e Constitucionais do Estado para o Desenvolvimento da Educação	0,00	SUPERAVIT
67 - Transferências do Sistema Único de Saúde – SUS/Estado	0,00	SUPERAVIT
68 - Outras Transferências Legais e Constitucionais - Estado	0,00	SUPERAVIT
75 – Taxa Administração - RPPS	0,00	SUPERAVIT
80 - Outras Especificações	333.598,32	SUPERAVIT
81 - Operações de Crédito Internas para Programas da Educação Básica	0,00	SUPERAVIT
82 - Operações de Crédito Internas para Programas de Saúde	0,00	SUPERAVIT
83 - Operações de Credito Internas - Outros Programas	1.716.427,75	SUPERAVIT
84 - Operações de Crédito Externas para Programas da Educação Básica	0,00	SUPERAVIT
85 - Operações de Crédito Externas para Programas de Saúde	0,00	SUPERAVIT
86 - Operações de Crédito Externas - Outros Programas	0,00	SUPERAVIT
87 - Alienações de Bens destinados a Programas da Educação Básica	66.529,46	SUPERAVIT
88 - Alienações de Bens destinados a Programas de Saúde	67.818,67	SUPERAVIT
89 - Alienações de Bens destinados a Outros Programas	986.798,93	SUPERAVIT
93 - Outras Receitas Não-Primárias	0,00	SUPERAVIT
95 - Antecipação de Depósitos Judiciais	0,00	SUPERAVIT
TOTAL RECURSOS VINCULADOS	**40.302.505,01**	
00 - Recursos Ordinários	43.371.863,77	SUPERAVIT
TOTAL RECURSOS NÃO VINCULADOS	**43.371.863,77**	

Fonte: e-Sfinge

4.3. Análise da evolução patrimonial e financeira

A presente análise está baseada na demonstração de quocientes e/ou índices, os quais podem ser definidos como números comparáveis obtidos a partir da divisão de valores absolutos, destinados a medir componentes patrimoniais, financeiros e orçamentários existentes nas demonstrações contábeis.

Os quocientes escolhidos para viabilizar a análise da evolução patrimonial e financeira do Município, nos últimos cinco anos, estão dispostos no quadro a seguir, com a devida memória de cálculo:

Esse documento foi assinado digitalmente por Adriana Nunes da Silva e outros.
Para verificar a autenticidade acesse http://salavirtual.tce.sc.gov.br e informe o numero do processo: 2000103442 e o codigo: 1166E

Quadro 12 – Quocientes de Situação Patrimonial e Financeira – 2015 – 2019

ITENS / ANO	2015	2016	2017	2018	2019
1 Despesa Executada	348.649.275,28	433.761.148,05	418.845.217,30	468.173.412,75	522.393.714,24
2 Restos a Pagar	7.582.525,51	34.077.898,53	19.340.110,28	28.609.841,07	40.261.601,31
3 Ativo Financeiro Ajustado- Excluído RPPS	63.232.369,99	54.966.516,94	49.259.928,27	72.192.767,21	126.133.631,30
4 Passivo Financeiro Ajustado– Excluído RPPS	9.657.099,05	40.557.382,12	20.961.934,44	29.316.503,09	42.459.262,52
5 Ativo Real	479.795.226,63	659.098.716,11	795.069.829,76	820.912.585,57	975.002.758,85
6 Passivo Real	86.816.789,02	167.184.756,47	232.651.788,63	214.715.174,49	317.826.070,67
QUOCIENTES	**2015**	**2016**	**2017**	**2018**	**2019**
Resultado Patrimonial (5÷6)	5,53	3,94	3,42	3,82	3,07
Situação Financeira (3÷4)	6,55	1,36	2,35	2,46	2,97
Restos a Pagar (2÷1)*100	2,17	7,86	4,62	6,11	7,71

Fonte: Demonstrativos do Balanço Geral consolidado e análise técnica.

O Quociente do Resultado Patrimonial é resultante da relação entre o Ativo Real e o Passivo Real.

Não há um parâmetro mínimo definido, mas se o resultado deste quociente apresentar-se inferior a 1,00 será indicativo da existência de dívidas (curto e longo prazo) sem ativos suficientes para cobri-las.

Gráfico 09 – Evolução do Quociente de Resultado Patrimonial: 2015 – 2019

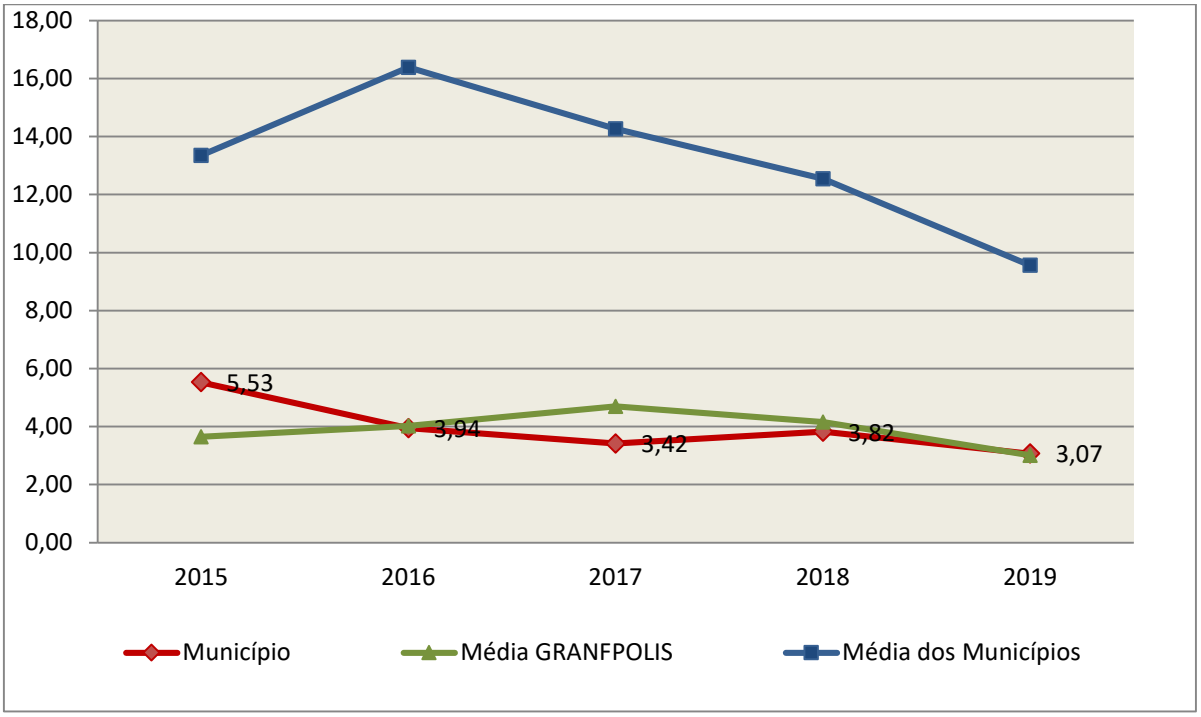

Fonte: Demonstrativos dos Balanços Gerais consolidados e análise técnica.

Como demonstra o gráfico anterior, no final do exercício de 2019 o Ativo Real apresenta-se **3,07** vezes maior que o Passivo Real (dívidas).

Esse documento foi assinado digitalmente por Adriana Nunes da Silva e outros.
Para verificar a autenticidade acesse http://salavirtual.tce.sc.gov.br e informe o numero do processo: 2000103442 e o codigo: 1166E

Fls 371 TCE/SC

O Quociente da Situação Financeira é resultante da relação entre o Ativo Financeiro e o Passivo Financeiro, demonstrando a capacidade de pagamento de curto prazo do Município.

O ideal é que esse quociente apresente valor maior que 1,00, pois assim indicará que as obrigações financeiras de curto prazo podem ser cobertas pelos ativos financeiros do Município.

Gráfico 10 – Evolução do Quociente da Situação Financeira: 2015 – 2019

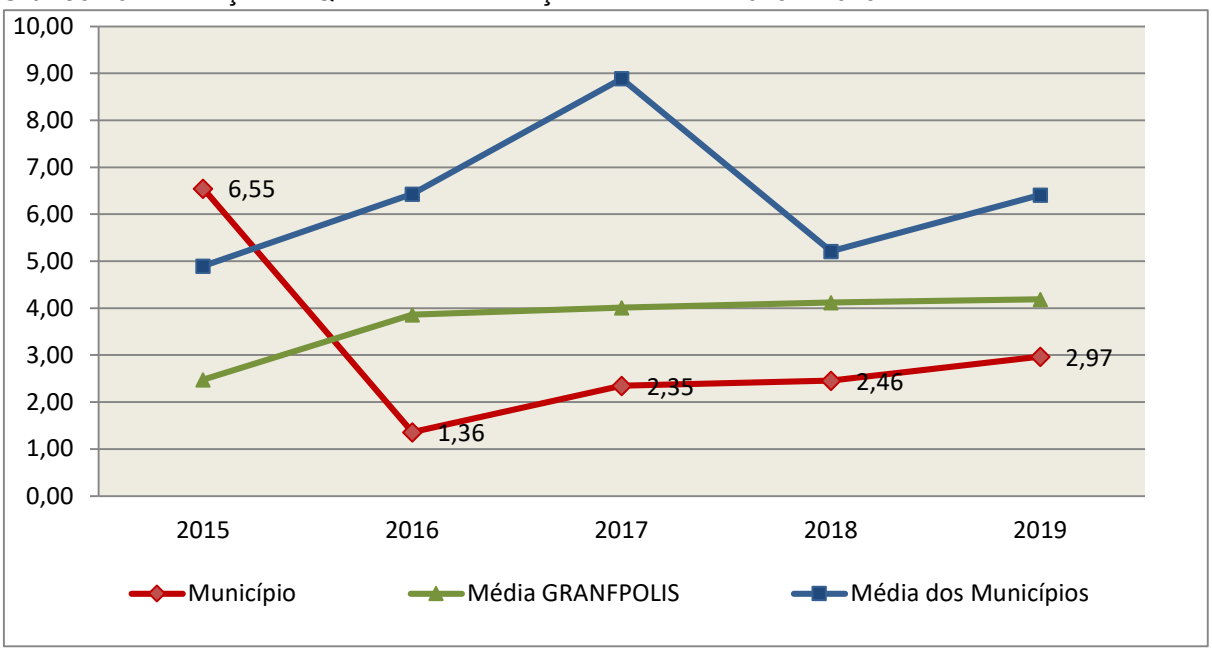

Fonte: Demonstrativos dos Balanços Gerais consolidados e análise técnica.

Como demonstra o gráfico, a situação financeira do Município apresenta-se Superavitária, sendo que no final do exercício de 2019 o Ativo Financeiro representa **2,97** vezes o valor do Passivo Financeiro.

O Quociente de Restos a Pagar (processados e não processados) expressa em termos percentuais à relação entre o saldo final dos restos a pagar e o total da Despesa Orçamentária.

Quanto menor esse quociente, menos comprometida será a gestão orçamentária e o fluxo financeiro do Município. Aumentos significativos deste quociente podem indicar que o Município não está conseguindo pagar no exercício as despesas que nele empenhou.

A situação apresentada pelo Município de Palhoça é demonstrada no gráfico a seguir:

Esse documento foi assinado digitalmente por Adriana Nunes da Silva e outros.
Para verificar a autenticidade acesse http://salavirtual.tce.sc.gov.br e informe o numero do processo: 2000103442 e o codigo: 1166E

Gráfico 11 – Evolução do Quociente de Restos a Pagar (%): 2015 – 2019

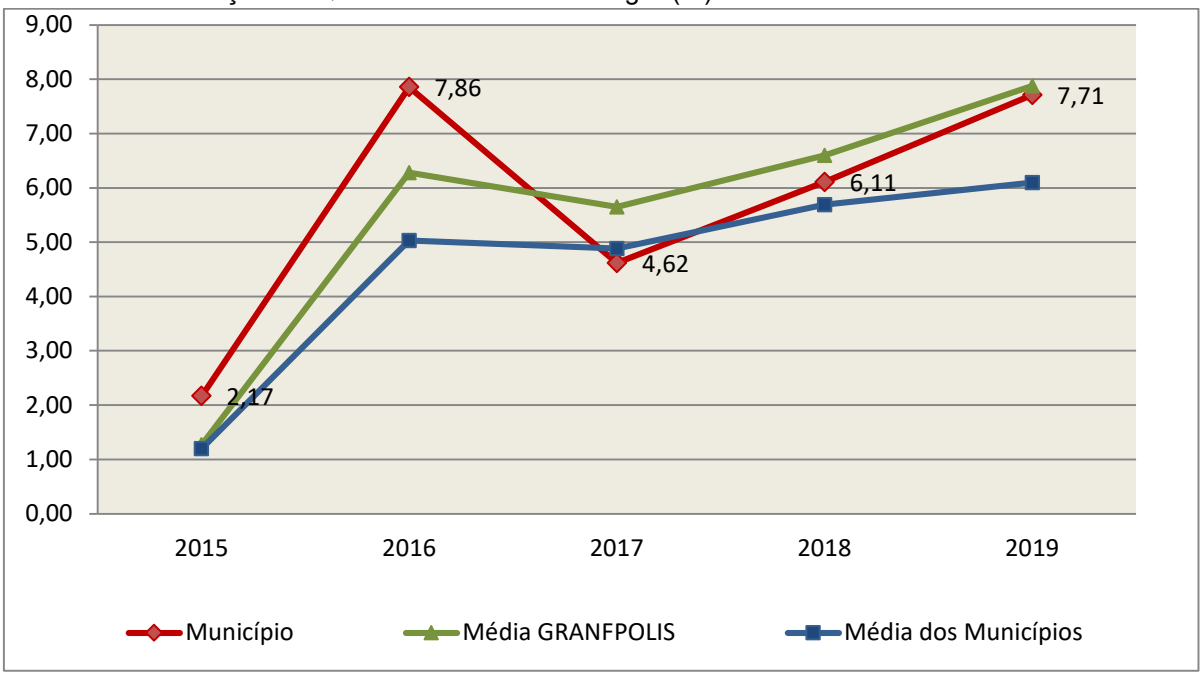

Fonte: Demonstrativos dos Balanços Gerais consolidados e análise técnica.

Verifica-se no gráfico anterior que o saldo final de Restos a Pagar corresponde a **7,71%** da despesa orçamentária do exercício.

4.4. Situação Atuarial do Regime Próprio de Previdência[4]

Situação atuarial equilibrada

O Regime Próprio de Previdência de Palhoça, gerido pelo Instituto de Previdência Social dos Servidores Públicos do Município de Palhoça - IPPA, constituído sob a forma de AUTARQUIA, sofreu processo de segregação de massas por meio da Lei Complementar Municipal nº 170/2014, apresentou o Relatório de Avaliação Atuarial – RAA para o exercício de 2019, com data-base em 31/12/2018, com os seguintes resultados:

FUNDO PREVIDENCIÁRIO	2019
N° Servidores ativos	1.623
N° Beneficiários (Inativos e pensionistas)	4
TOTAL	**1.627**
Resultados	**Previdenciário**
Patrimônio Atual	215.659.513,20

[4] Elaborado pela DGE/COCG II

Esse documento foi assinado digitalmente por Adriana Nunes da Silva e outros.
Para verificar a autenticidade acesse http://salavirtual.tce.sc.gov.br e informe o numero do processo: 2000103442 e o codigo: 1166E

(+) Receitas Futuras Projetadas	346.501.524,28
(-) Benefícios Futuros Projetados	519.177.764,17
Resultado Atuarial	**42.983.273,31**

De forma comparativa ao exercício anterior, têm-se os seguintes resultados:

Resultados	31/12/2016	31/12/2017	31/12/2018
Patrimônio Atual	153.341.771,41	188.959.694,28	215.659.513,20
(+) Receitas Futuras Projetadas	249.419.724,01	273.163.579,10	346.501.524,28
(-) Benefícios Futuros Projetados	367.533.408,07	433.378.134,17	519.177.764,17
Resultado Atuarial	**35.228.087,35**	**28.745.139,21**	**42.983.273,31**

Segundo dados apresentados pelo relatório do atuário, Sr. Guilherme Walter (MIBA nº 1.738), constata-se que a situação do Fundo Previdenciário do Regime Próprio de Previdência dos Servidores de Palhoça é de **equilíbrio atuarial**, tendo sido apontado superávit técnico atuarial no Relatório de Avaliação Atuarial de 2019, com data base 31/12/2018, o que indica que em 2019 as obrigações futuras do Fundo Previdenciário do RPPS estavam cobertas pelo rol de ativos financeiros e recebíveis no montante indicado.

FUNDO FINANCEIRO	2019
N° Servidores ativos	1.217
N° Beneficiários (Inativos e pensionistas)	441
TOTAL	**1.658**
Resultados	**Financeiro**
Patrimônio Atual	41.149.065,69
(+) Receitas Futuras Projetadas	350.342.170,96
(-) Benefícios Futuros Projetados	2.213.727.928,33
Resultado Atuarial	**(1.822.236.691,68)**

De forma comparativa ao exercício anterior, têm-se os seguintes resultados:

Resultados	31/12/2016	31/12/2017	31/12/2018
Patrimônio Atual	20.266.733,88	31.480.438,56	41.149.065,69
(+) Receitas Futuras Projetadas	333.442.593,84	306.429.124,14	350.342.170,96
(-) Benefícios Futuros Projetados	1.707.770.492,71	1.905.636.197,90	2.213.727.928,33
Resultado Atuarial	**(1.354.061.164,99)**	**(1.567.726.635,20)**	**(1.822.236.691,68)**

Segundo dados apresentados no relatório do atuário, Sr. Guilherme Walter (MIBA nº 2.091), constata-se que a situação do Fundo Financeiro do Regime Próprio de Previdência dos Servidores de Palhoça é

Esse documento foi assinado digitalmente por Adriana Nunes da Silva e outros.
Para verificar a autenticidade acesse http://salavirtual.tce.sc.gov.br e informe o numero do processo: 2000103442 e o codigo: 1166E

Fls 374 TCE/SC

de **desequilíbrio** no último exercício, consequência da própria natureza do Fundo, tendo sido apontado déficit atuarial no Relatório de Avaliação Atuarial de 2019, com data base em 31/12/2018, o que indica que em 2019 as obrigações futuras do referido fundo estavam descobertas pelo rol de ativos e dos recebimentos futuros no montante indicado, sendo que esta insuficiência financeira deverá ser integralmente suportada pelo Ente municipal à medida em que for sendo demandado.

5. ANÁLISE DO CUMPRIMENTO DE LIMITES

O ordenamento vigente estabelece limites mínimos para aplicação de recursos na Educação e Saúde, bem como os limites máximos para despesas com pessoal.

5.1. Saúde

Limite: mínimo de 15% das receitas com impostos, inclusive transferências, de aplicação em Ações e Serviços Públicos de Saúde para o exercício de 2019 – artigo 77, III, e § 4º, do Ato das Disposições Constitucionais Transitórias - ADCT.

Constatou-se que o Município aplicou o montante de **R$ 73.433.796,14** em gastos com Ações e Serviços Públicos de Saúde, o que corresponde a **25,58%** da receita proveniente de impostos, sendo aplicado A MAIOR o valor de **R$ 30.374.045,44**, representando **10,58%** do mesmo parâmetro, **CUMPRINDO** o disposto no artigo 77, III, e § 4º, do Ato das Disposições Constitucionais Transitórias - ADCT.

A apuração das despesas com Ações e Serviços Públicos de Saúde, pode ser demonstrada da seguinte forma:

Esse documento foi assinado digitalmente por Adriana Nunes da Silva e outros.
Para verificar a autenticidade acesse http://salavirtual.tce.sc.gov.br e informe o numero do processo: 2000103442 e o codigo: 1166E

Fls 375 TCE/SC

Quadro 13 – Apuração das Despesas com Ações e Serviços Públicos de Saúde: 2019

COMPONENTE	VALOR (R$)	%
Total da Receita com Impostos	**287.065.004,64**	**100,00**
Total das Despesas com Ações e Serviços Públicos de Saúde	99.232.187,46	34,57
Atenção Básica	98.178.649,18	34,20
Vigilância Epidemiológica	1.053.538,28	0,37
(-) Total das Deduções com Ações e Serviços Públicos de Saúde*	25.798.391,32	8,99
Total das Despesas para Efeito do Cálculo	**73.433.796,14**	**25,58**
Valor Mínimo a ser Aplicado	43.059.750,70	15,00
Valor Acima do Limite	**30.374.045,44**	**10,58**

Fonte: Demonstrativos do Balanço Geral consolidado.

*Deduções, incluindo-se os convênios, dispostas nas Informações Complementares deste Relatório.

O gráfico seguinte apresenta a evolução histórica e comparativa da aplicação em Ações e Serviços Públicos de Saúde:

Gráfico 12 – Evolução Histórica e Comparativa da Saúde (%): 2015 – 2019

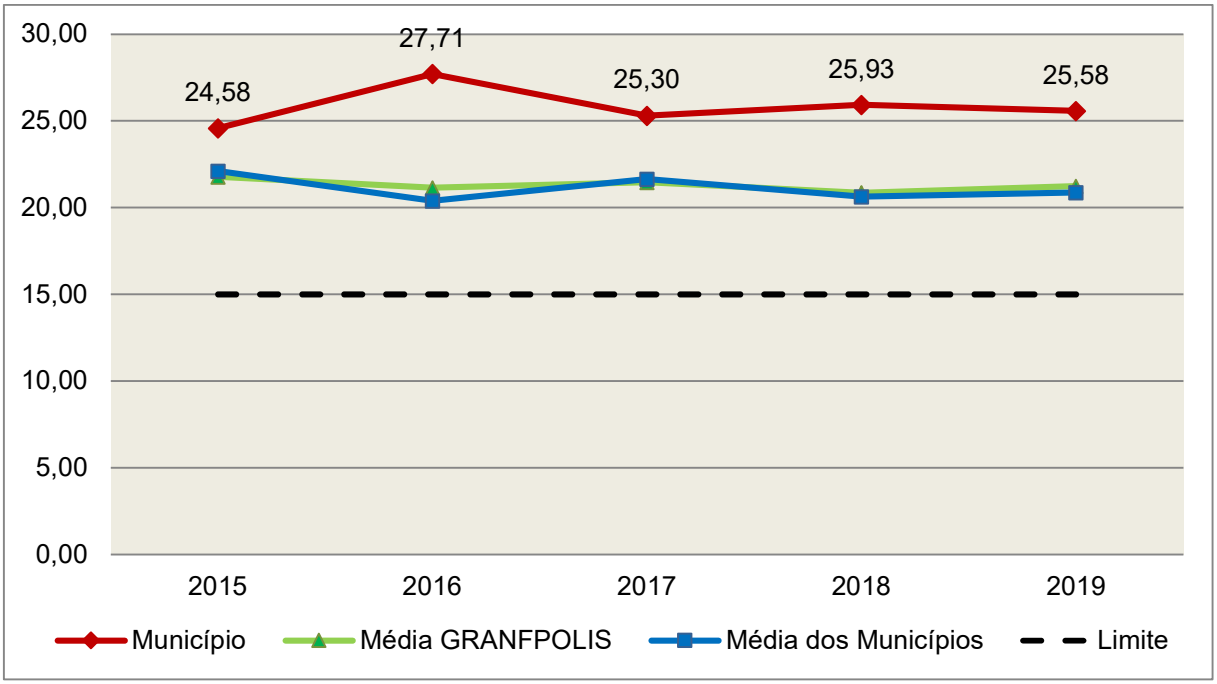

Fonte: Demonstrativos dos Balanços Gerais consolidados e análise técnica.

Esse documento foi assinado digitalmente por Adriana Nunes da Silva e outros.
Para verificar a autenticidade acesse http://salavirtual.tce.sc.gov.br e informe o numero do processo: 2000103442 e o codigo: 1166E

Fls 376 TCE/SC

O gráfico anterior demonstra que o Município de Palhoça em 2019 reduziu seus gastos com Ações e Serviços Públicos de Saúde, em termos percentuais, quando comparado ao exercício anterior.

5.2. Ensino

5.2.1. Limite de 25% das receitas de impostos e transferências

Limite: mínimo de 25% proveniente de impostos, compreendida a proveniente de transferências, em gastos com Manutenção e Desenvolvimento do Ensino (exercício de 2019) – art. 212 da Constituição Federal.

Apurou-se que o Município aplicou o montante de **R$ 89.946.208,92** em gastos com manutenção e desenvolvimento do ensino, o que corresponde a **30,73%** da receita proveniente de impostos, sendo aplicado A MAIOR o valor de **R$ 16.780.719,40**, representando **5,73%** do mesmo parâmetro, **CUMPRINDO** o disposto no artigo 212 da Constituição Federal.

A apuração das despesas com a Manutenção e Desenvolvimento do Ensino, pode ser demonstrada da seguinte forma:

Quadro 14 – Apuração das Despesas com Manutenção e Desenvolvimento do Ensino: 2019

COMPONENTE	VALOR (R$)	%
Total da Receita com Impostos	**292.661.958,09**	**100,00**
Valor Aplicado Educação Infantil	**58.216.227,87**	**19,89**
Educação Infantil	58.216.227,87	19,89
Valor Aplicado Ensino Fundamental	**73.709.735,46**	**25,19**
Ensino Fundamental	73.709.735,46	25,19
(-) Total das Deduções consideradas para fins de apuração do Limite Constitucional*	**41.979.754,41**	**14,34**
Total das Despesas para efeito de Cálculo	**89.946.208,92**	**30,73**
Valor Mínimo a ser Aplicado	73.165.489,52	25,00
Valor Acima do Limite (25%)	**16.780.719,40**	**5,73**

Fonte: Demonstrativos do Balanço Geral consolidado e análise técnica.
*Deduções, incluindo-se os convênios, dispostas nas Informações Complementares deste Relatório.

O gráfico seguinte apresenta a evolução histórica e comparativa da aplicação em Manutenção e Desenvolvimento do Ensino:

Esse documento foi assinado digitalmente por Adriana Nunes da Silva e outros.
Para verificar a autenticidade acesse http://salavirtual.tce.sc.gov.br e informe o numero do processo: 2000103442 e o codigo: 1166E

Gráfico 13 – Evolução Histórica e Comparativa do Ensino (%): 2015 – 2019

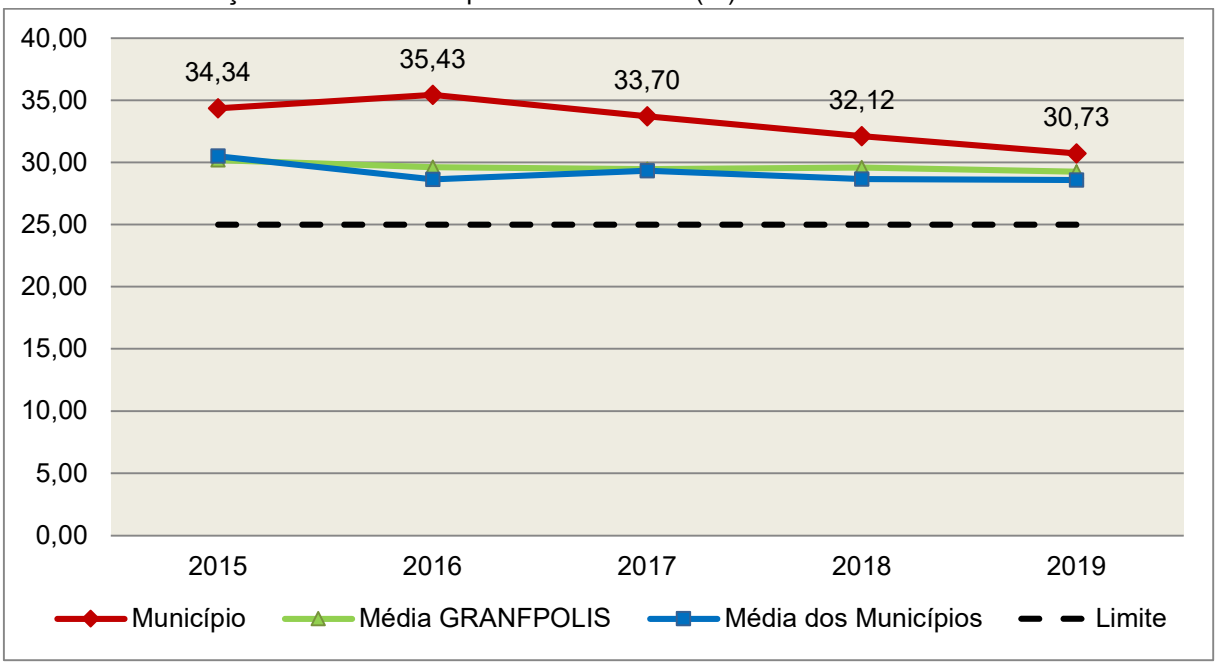

Fonte: Demonstrativos dos Balanços Gerais consolidados e análise técnica.

O gráfico anterior demonstra que o Município de Palhoça em 2019 reduziu seus gastos com Manutenção e Desenvolvimento do Ensino, em termos percentuais, quando comparado ao exercício anterior.

5.2.2. FUNDEB

Limite 1: mínimo de 60% dos recursos oriundos do FUNDEB na remuneração dos profissionais do magistério em efetivo exercício – art. 60, XII, do Ato das Disposições Constitucionais Transitórias - ADCT c/c art. 22 da Lei nº 11.494/07.

Verificou-se que o Município aplicou o valor de **R$ 50.675.895,41**, equivalendo a **79,57%** dos recursos oriundos do FUNDEB, em gastos com a remuneração dos profissionais do magistério em efetivo exercício, **CUMPRINDO** o estabelecido no artigo 60, inciso XII do Ato das Disposições Constitucionais Transitórias (ADCT) e artigo 22 da Lei nº 11.494/2007.

A apuração das despesas com profissionais do magistério em efetivo exercício pode ser demonstrada da seguinte forma:

Esse documento foi assinado digitalmente por Adriana Nunes da Silva e outros.
Para verificar a autenticidade acesse http://salavirtual.tce.sc.gov.br e informe o numero do processo: 2000103442 e o codigo: 1166E

Quadro 15 – Apuração das Despesas com Profissionais do Magistério em Efetivo Exercício – FUNDEB: 2019

COMPONENTE	VALOR (R$)
Transferências do FUNDEB	63.607.740,89
(+) Rendimentos de Aplicações Financeiras das Contas do FUNDEB	78.037,76
Total dos recursos oriundos do FUNDEB	**63.685.778,65**
60% dos Recursos Oriundos do FUNDEB	38.211.467,19
Despesas com Profissionais do Magistério em Efetivo Exercício aplicadas com Recursos do FUNDEB	50.675.895,41
Valor Acima do Limite	**12.464.428,22**

Fonte: Demonstrativos do Balanço Geral consolidado e da análise técnica.

O gráfico seguinte apresenta a evolução histórica e comparativa da aplicação em despesas com Profissionais do Magistério em Efetivo Exercício:

Gráfico 14 – Evolução Histórica e Comparativa – 60% do FUNDEB (%): 2015 – 2019

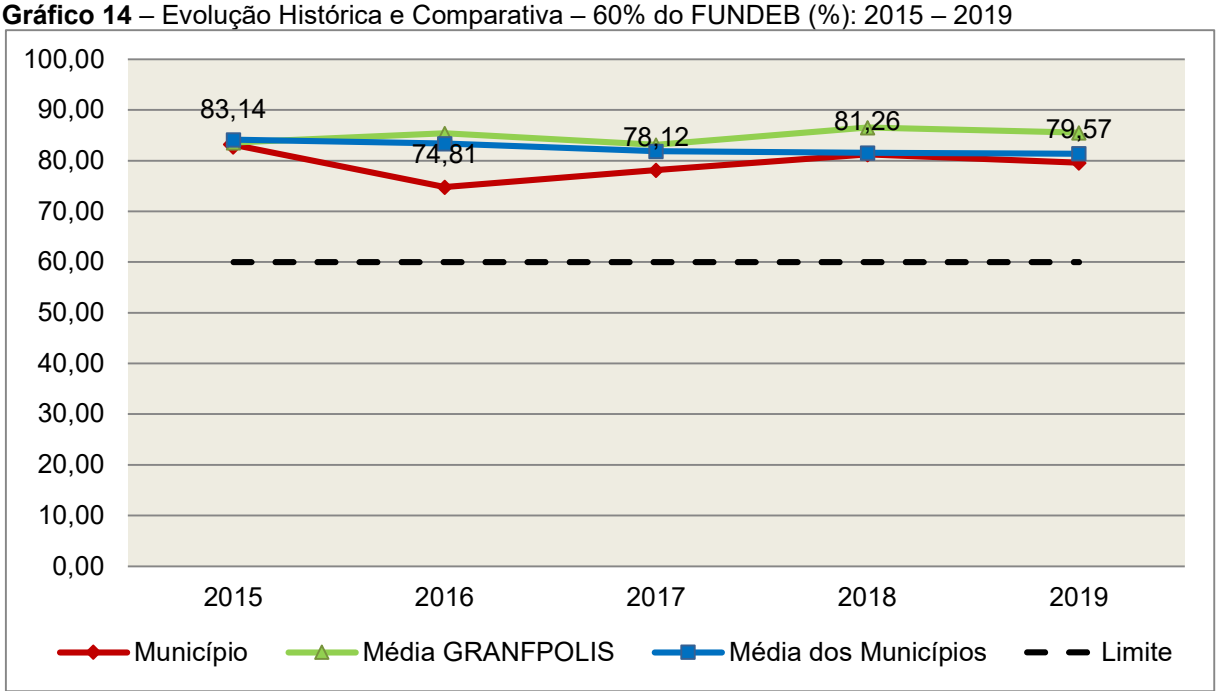

Fonte: Demonstrativos dos Balanços Gerais consolidados e análise técnica.

Limite 2: mínimo de 95% dos recursos oriundos do FUNDEB (no exercício financeiro em que forem creditados), em despesas com Manutenção e Desenvolvimento da Educação Básica – art. 21 da Lei nº 11.494/07.

Constatou-se que o Município aplicou o valor de **R$ 61.813.185,60**, equivalendo a **97,06%** dos recursos oriundos do FUNDEB, em despesas com

Esse documento foi assinado digitalmente por Adriana Nunes da Silva e outros.
Para verificar a autenticidade acesse http://salavirtual.tce.sc.gov.br e informe o numero do processo: 2000103442 e o codigo: 1166E

Fls 379 TCE/SC

Manutenção e Desenvolvimento da Educação Básica, **CUMPRINDO** o estabelecido no artigo 21 da Lei nº 11.494/2007.

A apuração das despesas com Manutenção e Desenvolvimento da Educação Básica com recursos oriundos do FUNDEB pode ser demonstrada da seguinte forma:

Quadro 16 – Apuração das Despesas com FUNDEB: 2019

COMPONENTE	VALOR (R$)
Total dos Recursos Oriundos do FUNDEB	**63.685.778,65**
95% dos Recursos do FUNDEB	60.501.489,72
Despesas com manutenção e desenvolvimento da educação básica aplicadas no exercício com recursos do FUNDEB *	61.813.185,60
Valor Acima do Limite	**1.311.695,88**

Fonte: Demonstrativos do Balanço Geral consolidado e análise técnica.
Obs.: * Apuração efetuada com base na execução orçamentária (despesas empenhadas, liquidadas e pagas e os restos a pagar inscritos no exercício com disponibilidade financeira, considerando-se ainda as possíveis exclusões relativas às despesas impróprias, entre outras).

O gráfico seguinte apresenta a evolução histórica e comparativa da aplicação em Manutenção e Desenvolvimento da Educação Básica com recursos oriundos do FUNDEB:

Gráfico 15 – Evolução Histórica e Comparativa – 95% do FUNDEB (%): 2015 – 2019

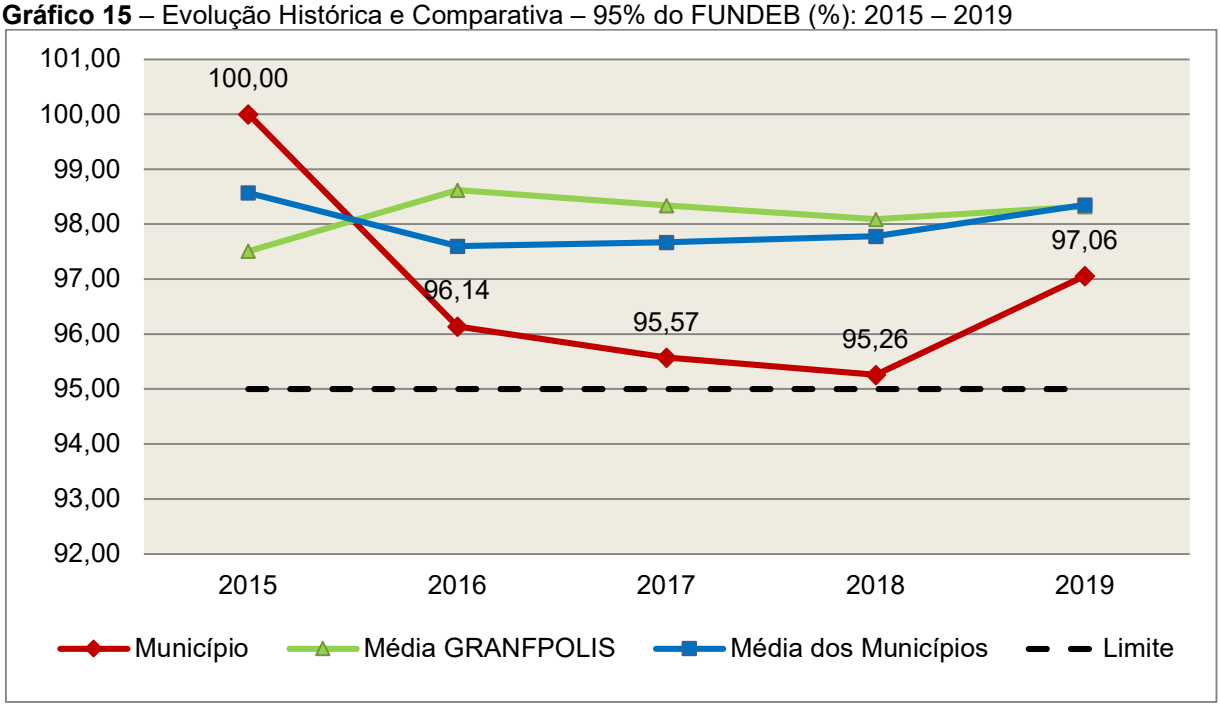

Fonte: Demonstrativos dos Balanços Gerais consolidados e análise técnica.

Esse documento foi assinado digitalmente por Adriana Nunes da Silva e outros.
Para verificar a autenticidade acesse http://salavirtual.tce.sc.gov.br e informe o numero do processo: 2000103442 e o codigo: 1166E

Fls 380 TCE/SC

Com relação às despesas com Manutenção e Desenvolvimento da Educação Básica custeadas com recursos do FUNDEB, no exercício em análise, o Município de Palhoça ampliou sua aplicação, quando comparado ao exercício anterior.

Limite 3: utilização dos recursos do FUNDEB, no exercício seguinte ao do recebimento e mediante abertura de crédito adicional - artigo 21, § 2º da Lei nº 11.494/2007.

O Município utilizou, no 1° trimestre mediante a abertura de crédito adicional, integralmente o saldo anterior dos recursos do FUNDEB, no valor de **R$ 2.356.119,92** (Doc. 1 Anexo desta Instrução), **CUMPRINDO** o estabelecido no artigo 21, § 2º da Lei nº 11.494/2007.

Superávit financeiro do FUNDEB em 31/12/2019: No tocante ao controle da utilização dos recursos do FUNDEB para o exercício seguinte apresenta-se o Quadro abaixo:

Quadro 16A – Controle da utilização de recursos para o exercício subsequente (art. 21, § 2º da Lei nº 11.494/2007

COMPONENTE	VALOR (R$)
Saldo Financeiro do FUNDEB em 31/12/2019	2.487.331,82
(-) Despesas inscritas em Restos a Pagar no exercício e em exercícios anteriores pendentes de pagamento e/ou despesas registradas em DDO no exercício, com disponibilidade dos recursos do FUNDEB	647.851,16
(=) Recursos do FUNDEB que não foram utilizados	**1.839.480,66**

Fonte: Dados do Sistema e-Sfinge e análise técnica.

Obs.: Consta como Superávit Financeiro do FUNDEB (exercício anterior de 2018) a quantia de R$ 2.312.083,58, contudo a abertura de crédito adicional realizada pelo Município no exercício de 2019 foi acima desse valor, alcançando o total de R$ 2.356.119,92 (Anexo da Instrução, Doc. 1). Essa abertura de Crédito adicional em valor superior também ocorreu no exercício em análise, de um total realizado de R$ 1.839.480,66 (Quadro 16-A), foi aberto crédito adicional de R$ 1.844.217,22 (Anexo da Instrução, Doc. 21).

5.3. Limites de gastos com pessoal (LRF)

5.3.1. Limite máximo para os gastos com pessoal do Município

Limite: 60% da Receita Corrente Líquida para os gastos com pessoal do Município – art. 169 da Constituição Federal c/c o art. 19, III da Lei Complementar nº 101/2000 (LRF).

Esse documento foi assinado digitalmente por Adriana Nunes da Silva e outros.
Para verificar a autenticidade acesse http://salavirtual.tce.sc.gov.br e informe o numero do processo: 2000103442 e o codigo: 1166E

Fls 381 TCE/SC

Quadro 17 – Apuração das Despesas com Pessoal do Município: 2019

COMPONENTE	VALOR (R$)	%
TOTAL DA RECEITA CORRENTE LÍQUIDA AJUSTADA	**548.091.476,24**	**100,00**
LIMITE DE 60% DA RECEITA CORRENTE LÍQUIDA	328.854.885,74	60,00
Total das Despesas para efeito de Cálculo das Despesas com Pessoal do Poder Executivo	264.428.136,65	48,25
Total das Despesas para efeito de Cálculo das Despesas com Pessoal do Poder Legislativo	14.250.295,68	2,60
TOTAL DA DESPESA PARA EFEITO DE CÁLCULO DA DESPESA COM PESSOAL DO MUNICÍPIO	**278.678.432,33**	**50,85**
Valor Abaixo do Limite (60%)	50.176.453,41	9,15

Fonte: Sistema e-Sfinge/Demonstrativos do Balanço Geral consolidado.

No exercício em exame, o Município gastou **50,85%** do total da receita corrente líquida em despesas com pessoal, **CUMPRINDO** o limite contido no artigo 169 da Constituição Federal, regulamentado pela Lei Complementar nº 101/2000.

O gráfico seguinte apresenta a evolução histórica e comparativa das despesas com pessoal do Município:

Gráfico 16 – Evolução Histórica e Comparativa da Despesa com Pessoal do Município: 2015 – 2019

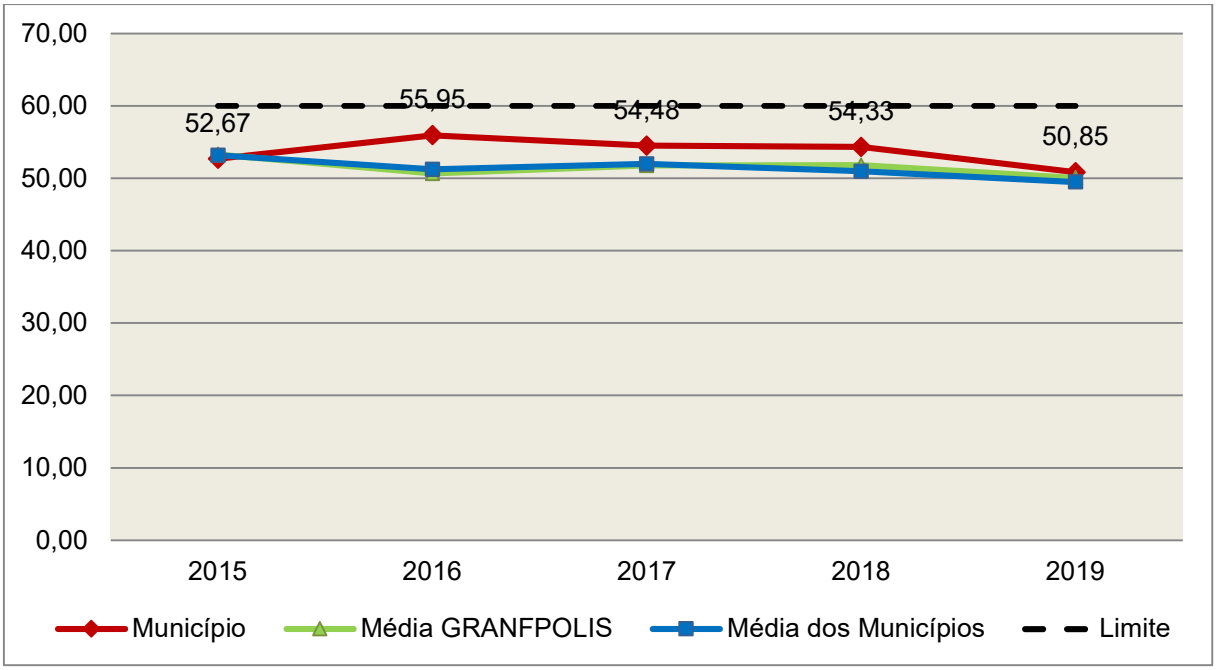

Fonte: Demonstrativos dos Balanços Gerais consolidados e análise técnica.

O gráfico anterior mostra a redução dos gastos com pessoal do Município de Palhoça, quando comparado ao exercício anterior.

Esse documento foi assinado digitalmente por Adriana Nunes da Silva e outros.
Para verificar a autenticidade acesse http://salavirtual.tce.sc.gov.br e informe o numero do processo: 2000103442 e o codigo: 1166E

Fls 382 TCE/SC

5.3.2. Limite máximo para os gastos com pessoal do Poder Executivo

Limite: 54% da Receita Corrente Líquida para os gastos com pessoal do Poder Executivo (Prefeitura, Fundos, Fundações, Autarquias e Empresas Estatais Dependentes) – Artigo 20, III, 'b' da Lei Complementar nº 101/2000 (LRF).

Quadro 18 – Apuração das Despesas com Pessoal do Poder Executivo: 2019

COMPONENTE	VALOR (R$)	%
TOTAL DA RECEITA CORRENTE LÍQUIDA AJUSTADA	**548.091.476,24**	**100,00**
LIMITE DE 54% DA RECEITA CORRENTE LÍQUIDA	295.969.397,17	54,00
Total das Despesas com Pessoal do Poder Executivo	289.272.365,20	52,78
Pessoal e Encargos(despesa liquidada)*	282.112.624,37	51,47
Outras despesas de pessoal decorrentes de contratos de terceirização (§ 1º do art. 18 da LRF) (despesa liquidada)*	284.276,83	0,05
Pessoal e encargos Inscritos em Restos a Pagar não Processados*** (com as deduções)	94.013,84	0,02
Outras Despesas de Pessoal consideradas pela Instrução (1º quadrimestre) – Reinclusão de Despesas Empenhadas no Elemento 94 cfe. Anexos da Instrução, Doc. 22.	509.684,79	0,09
Outras Despesas de Pessoal consideradas pela Instrução (2º quadrimestre) – Reinclusão de Despesas Empenhadas no Elemento 94 cfe. Anexos da Instrução, Doc. 22.	1.001.470,05	0,18
Outras Despesas de Pessoal consideradas pela Instrução (3º quadrimestre) – Reinclusão de Despesas Empenhadas no Elemento 94 cfe. Anexos da Instrução, Doc. 22.	5.270.295,32	0,96
Deduções das Despesas com Pessoal do Poder Executivo**	**24.844.228,55**	**4,53**
Total das Despesas para efeito de Cálculo das Despesas com Pessoal do Poder Executivo	**264.428.136,65**	**48,25**
Valor Abaixo do Limite (54%)	31.541.260,52	5,75

Fonte:*Sistema e-Sfinge/[5]Demonstrativos do Balanço Geral consolidado.
** Não foram consideradas as despesas de pessoal classificadas no elemento/subelemento 11.07 (abono de permanência)[6] 08.01 (auxílio funeral), 08.03 (auxílio natalidade), 08.04 (auxílio creche), 08.55 (auxílio creche)[7].

5 Apuração da Despesa de Pessoal: conforme orientação do Manual dos Demonstrativos Fiscais publicado no endereço http://www.stn.fazenda.gov.br

6 Conforme entendimento consignado no Prejulgado 1762 reformado pelo Tribunal Pleno em Sessão de 06/12/2017.

7 Conforme orientação do Manual dos Demonstrativos Fiscais as despesas de natureza indenizatória e os benefícios assistências não serão consideradas na Despesa Bruta de Pessoal.

Esse documento foi assinado digitalmente por Adriana Nunes da Silva e outros.
Para verificar a autenticidade acesse http://salavirtual.tce.sc.gov.br e informe o numero do processo: 2000103442 e o codigo: 1166E

Fls 383 TCE/SC

*** Composição dos RPNP dispostas nas Informações Complementares deste Relatório.
****Deduções dispostas nas Informações Complementares deste Relatório.

Observação: Face à edição da Portaria STN nº 233, de 15/04/2019 (DOU nº 73, de 16/04/2019, Seção 1), a despesa com pessoal apurada pelo Corpo Técnico nesta instrução, para fins de apuração do cumprimento dos limites estabelecidos na Lei Complementar nº 101/2000, não recebeu ajustes resultantes de inclusão das despesas com pessoal das organizações da sociedade civil que atuam na atividade fim do Estado/Município e que recebam recursos financeiros da administração pública, conforme definido no item 04.01.02.01 (3) da 9ª edição do Manual de Demonstrativos Fiscais (MDF), aprovado pela Portaria STN nº 389, de 14 de junho de 2018, e alterações posteriores.

O demonstrativo acima comprova que, no exercício em exame, o Poder Executivo gastou **48,25%** do total da receita corrente líquida em despesas com pessoal, **CUMPRINDO** a norma contida no artigo 20, III, 'b' da Lei Complementar nº 101/2000.

O gráfico seguinte apresenta a evolução histórica e comparativa das despesas com pessoal do Poder Executivo:

Gráfico 17 – Evolução Histórica e Comparativa da Despesa com Pessoal do Executivo: 2015 – 2019

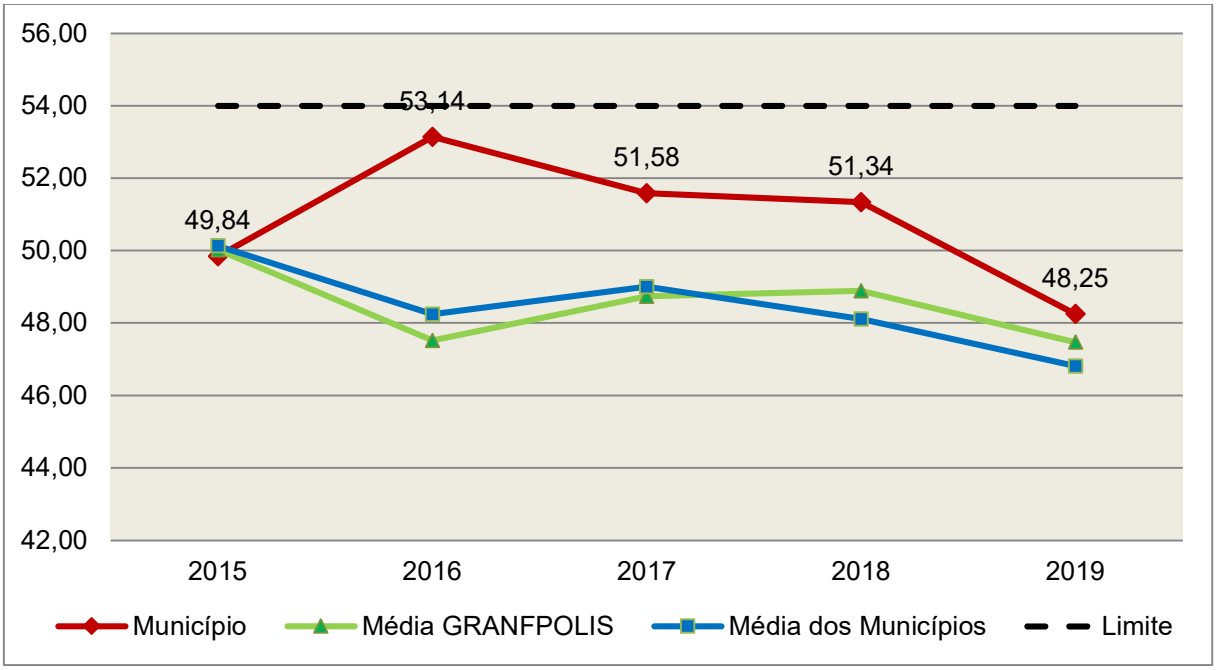

Fonte: Demonstrativos dos Balanços Gerais consolidados e análise técnica.

Da análise do gráfico, verifica-se que os gastos com pessoal do Poder Executivo reduziram, quando comparado ao exercício anterior.

Esse documento foi assinado digitalmente por Adriana Nunes da Silva e outros.
Para verificar a autenticidade acesse http://salavirtual.tce.sc.gov.br e informe o numero do processo: 2000103442 e o codigo: 1166E

Fls 384 TCE/SC

5.3.3. Limite máximo para os gastos com pessoal do Poder Legislativo

Limite: 6% da Receita Corrente Líquida para os gastos com pessoal do Poder Legislativo (Câmara Municipal) – Artigo 20, III, 'a' da Lei Complementar nº 101/2000 (LRF).

Quadro 19 – Apuração das Despesas com Pessoal do Poder Legislativo: 2019

COMPONENTE	VALOR (R$)	%
TOTAL DA RECEITA CORRENTE LÍQUIDA AJUSTADA	**548.091.476,24**	**100,00**
LIMITE DE 6% DA RECEITA CORRENTE LÍQUIDA	32.885.488,57	6,00
Total das Despesas com Pessoal do Poder Legislativo	14.250.295,68	2,60
Pessoal e Encargos(despesa liquidada)*	14.250.295,68	2,60
Total das Despesas para efeito de Cálculo das Despesas com Pessoal do Poder Legislativo	**14.250.295,68**	**2,60**
Valor Abaixo do Limite (6%)	18.635.192,89	3,40

Fonte:*Sistema e-Sfinge/[8]Demonstrativos do Balanço Geral consolidado.

O Poder Legislativo gastou, no exercício em exame, **2,60%** do total da receita corrente líquida em despesas com pessoal, **CUMPRINDO** a norma contida no artigo 20, III, 'a' da Lei Complementar nº 101/2000.

O gráfico seguinte apresenta a evolução histórica e comparativa das despesas com pessoal do Poder Legislativo:

8Apuração da Despesa de Pessoal: conforme orientação do Manual dos Demonstrativos Fiscaispublicado no endereço http://www.stn.fazenda.gov.br

Esse documento foi assinado digitalmente por Adriana Nunes da Silva e outros.
Para verificar a autenticidade acesse http://salavirtual.tce.sc.gov.br e informe o numero do processo: 2000103442 e o codigo: 1166E

Gráfico 18 – Evolução Histórica e Comparativa da Despesa com Pessoal do Legislativo: 2015 – 2019

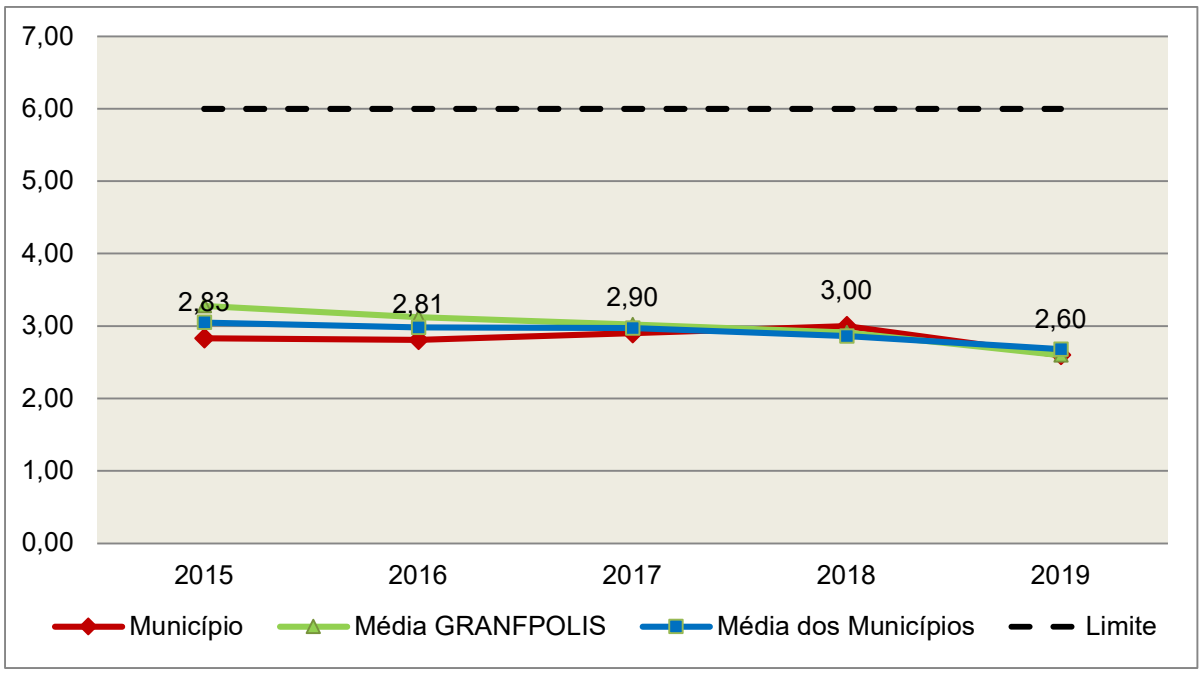

Fonte: Demonstrativos dos Balanços Gerais consolidados e análise técnica.

O estudo evolutivo dos gastos com pessoal da Câmara expõe que houve uma redução do percentual quando comparado ao exercício anterior.

6. CONSELHOS MUNICIPAIS

Os Conselhos Municipais são considerados órgãos públicos que contribuem de forma significativa na execução de políticas públicas setoriais.

Podem ser de natureza obrigatória ou discricionária, ou seja, os de criação obrigatória são exigidos por leis federais, cujas funções são definidas como deliberativas, fiscalizadoras, assessoramento, supervisora e executiva; enquanto que os discricionários são decorrentes de legislação municipal.

O artigo 7º, § único, da Instrução Normativa nº 20 , de 01 de março de 2015 exige a remessa dos pareceres dos conselhos obrigatórios, juntamente com a prestação de contas anual, quais sejam:

a) Conselho Municipal de Acompanhamento e Controle Social do Fundeb, previsto no art. 24, da Lei Federal n.º 11.494, de 20 de junho de 2007.

b) Conselho Municipal de Saúde, previsto no art. 1º, caput e § 2º da Lei Federal n.º 8.142, de 28 de dezembro de 1990;

c) Conselho Municipal dos Direitos da Infância e do Adolescente, previsto no art. 88, inciso II da Lei Federal n.º 8.069, de 13 de junho de 1990;

Esse documento foi assinado digitalmente por Adriana Nunes da Silva e outros.
Para verificar a autenticidade acesse http://salavirtual.tce.sc.gov.br e informe o numero do processo: 2000103442 e o codigo: 1166E

Fls 386 TCE/SC

d) Conselho Municipal de Assistência Social, previsto no art. 16, inciso IV, da Lei Federal n.º 8.742, de 07 de dezembro de 1993;

e) Conselho Municipal de Alimentação Escolar, previsto no art. 18 da Lei Federal n.º 11.947, de 16 de junho de 2009;

f) Conselho Municipal do Idoso, previsto no art. 6º da Lei Federal n.º 8.842, de 04 de janeiro de 1994.

6.1. Conselho Municipal de Acompanhamento e Controle Social do FUNDEB (CACS – FUNDEB)

O Conselho Municipal de Acompanhamento e Controle Social do Fundeb está previsto no artigo 24 da Lei Federal n.º 11.494, de 20 de junho de 2007.

Referido órgão tem a função de acompanhar a correta aplicação dos recursos do Fundeb e do Programa Nacional de Apoio ao Transporte Escolar (PNATE), bem como supervisionar o censo escolar anual.

O Conselho Municipal do Fundeb é autônomo, não é subordinado ao Poder Executivo e seus membros não são remunerados. No entanto, deverá ser criado por lei específica municipal, e sua composição deve obedecer ao que prescreve o art. 24, § 1º, IV e § 2º da Lei n.º 11.494/2007:

> Art. 24. O acompanhamento e o controle social sobre a distribuição, a transferência e a aplicação dos recursos dos Fundos serão exercidos, junto aos respectivos governos, no âmbito da União, dos Estados, do Distrito Federal e dos Municípios, por conselhos instituídos especificamente para esse fim.
>
> § 1º Os conselhos serão criados por legislação específica, editada no pertinente âmbito governamental, observados os seguintes critérios de composição:
>
> [....]
>
> IV - em âmbito municipal, por no mínimo 9 (nove) membros, sendo:
>
> a) 2 (dois) representantes do Poder Executivo Municipal, dos quais pelo menos 1 (um) da Secretaria Municipal de Educação ou órgão educacional equivalente;
>
> b) 1 (um) representante dos professores da educação básica pública;
>
> c) 1 (um) representante dos diretores das escolas básicas públicas;
>
> d) 1 (um) representante dos servidores técnico-administrativos das escolas básicas públicas;

Esse documento foi assinado digitalmente por Adriana Nunes da Silva e outros.
Para verificar a autenticidade acesse http://salavirtual.tce.sc.gov.br e informe o numero do processo: 2000103442 e o codigo: 1166E

> e) 2 (dois) representantes dos pais de alunos da educação básica pública;
>
> f) 2 (dois) representantes dos estudantes da educação básica pública, um dos quais indicado pela entidade de estudantes secundaristas.
>
> § 2º Integrarão ainda os conselhos municipais dos Fundos, quando houver, 1 (um) representante do respectivo Conselho Municipal de Educação e 1 (um) representante do Conselho Tutelar a que se refere a Lei nº 8.069, de 13 de julho de 1990, indicados por seus pares.

Conforme consta do processo eletrônico gerado por meio dos dados encaminhados pelo **Município de Palhoça**, constata-se que foi enviado o arquivo denominado Parecer do Conselho Municipal de Acompanhamento e Controle Social do FUNDEB (CACS – FUNDEB). Contudo, registra-se que não houve análise técnica quanto ao seu conteúdo.

6.2. Conselho Municipal de Saúde (CMS)

O Conselho Municipal de Saúde – CMS está previsto no art. 1º, inciso II da Lei Federal n.º 8.142, de 28 de dezembro de 1990.

Trata-se de um órgão colegiado composto por representantes do governo, prestadores de serviço, profissionais de saúde e usuários, atua na formação de estratégias e no controle da execução das políticas de saúde, inclusive nos aspectos econômicos e financeiros, cujas decisões serão homologadas pelo chefe do poder executivo municipal[9].

Compõe-se, conforme prescreve a terceira diretriz da Resolução n.º 453, de 10 de maio de 2012:

a) 50% de entidades e movimentos representativos de usuários;

b) 25% de entidades representativas dos trabalhadores da área de Saúde;

c) 25% de representação de governo e prestadores de serviços privados conveniados, ou sem fins lucrativos.

O Conselho Municipal de Saúde tem as competências elencadas pela quinta diretriz da Resolução n.º 453/2012:

> Quinta Diretriz: aos Conselhos de Saúde Nacional, Estaduais, Municipais e do Distrito Federal, que têm

[9] Viana, Luiz Cláudio. O papel dos conselhos municipais na gestão pública [monografia]; orientadora, Maria Eliana Cristina Bar. - Florianópolis, SC, 2011. p. 26

Esse documento foi assinado digitalmente por Adriana Nunes da Silva e outros.
Para verificar a autenticidade acesse http://salavirtual.tce.sc.gov.br e informe o numero do processo: 2000103442 e o codigo: 1166E

competências definidas nas leis federais, bem como em indicações advindas das Conferências de Saúde, compete:

I - fortalecer a participação e o Controle Social no SUS, mobilizar e articular a sociedade de forma permanente na defesa dos princípios constitucionais que fundamentam o SUS;

II - elaborar o Regimento Interno do Conselho e outras normas de funcionamento;

III - discutir, elaborar e aprovar propostas de operacionalização das diretrizes aprovadas pelas Conferências de Saúde;

IV - atuar na formulação e no controle da execução da política de saúde, incluindo os seus aspectos econômicos e financeiros, e propor estratégias para a sua aplicação aos setores público e privado;

V - definir diretrizes para elaboração dos planos de saúde e deliberar sobre o seu conteúdo, conforme as diversas situações epidemiológicas e a capacidade organizacional dos serviços;

VI - anualmente deliberar sobre a aprovação ou não do relatório de gestão;

VII - estabelecer estratégias e procedimentos de acompanhamento da gestão do SUS, articulando-se com os demais colegiados, a exemplo dos de seguridade social, meio ambiente, justiça, educação, trabalho, agricultura, idosos, criança e adolescente e outros;

VIII - proceder à revisão periódica dos planos de saúde;

IX - deliberar sobre os programas de saúde e aprovar projetos a serem encaminhados ao Poder Legislativo, propor a adoção de critérios definidores de qualidade e resolutividade, atualizando-os face ao processo de incorporação dos avanços científicos e tecnológicos na área da Saúde;

X - a cada quadrimestre deverá constar dos itens da pauta o pronunciamento do gestor, das respectivas esferas de governo, para que faça a prestação de contas, em relatório detalhado, sobre andamento do plano de saúde, agenda da saúde pactuada, relatório de gestão, dados sobre o montante e a forma de aplicação dos recursos, as auditorias iniciadas e concluídas no período, bem como a produção e a oferta de serviços na rede assistencial própria, contratada ou conveniada, de acordo com a Lei Complementar no 141/2012.

XI - avaliar e deliberar sobre contratos, consórcios e convênios, conforme as diretrizes dos Planos de Saúde Nacional, Estaduais, do Distrito Federal e Municipais;

Esse documento foi assinado digitalmente por Adriana Nunes da Silva e outros.
Para verificar a autenticidade acesse http://salavirtual.tce.sc.gov.br e informe o numero do processo: 2000103442 e o codigo: 1166E

XII - acompanhar e controlar a atuação do setor privado credenciado mediante contrato ou convênio na área de saúde;

XIII - aprovar a proposta orçamentária anual da saúde, tendo em vista as metas e prioridades estabelecidas na Lei de Diretrizes Orçamentárias, observado o princípio do processo de planejamento e orçamento ascendentes, conforme legislação vigente;

XIV - propor critérios para programação e execução financeira e orçamentária dos Fundos de Saúde e acompanhar a movimentação e destino dos recursos;

XV - fiscalizar e controlar gastos e deliberar sobre critérios de movimentação de recursos da Saúde, incluindo o Fundo de Saúde e os recursos transferidos e próprios do Município, Estado, Distrito Federal e da União, com base no que a lei disciplina;

XVI - analisar, discutir e aprovar o relatório de gestão, com a prestação de contas e informações financeiras, repassadas em tempo hábil aos conselheiros, e garantia do devido assessoramento;

XVII - fiscalizar e acompanhar o desenvolvimento das ações e dos serviços de saúde e encaminhar denúncias aos respectivos órgãos de controle interno e externo, conforme legislação vigente;

XVIII - examinar propostas e denúncias de indícios de irregularidades, responder no seu âmbito a consultas sobre assuntos pertinentes às ações e aos serviços de saúde, bem como apreciar recursos a respeito de deliberações do Conselho nas suas respectivas instâncias;

XIX - estabelecer a periodicidade de convocação e organizar as Conferências de Saúde, propor sua convocação ordinária ou extraordinária e estruturar a comissão organizadora, submeter o respectivo regimento e programa ao Pleno do Conselho de Saúde correspondente, convocar a sociedade para a participação nas pré-conferências e conferências de saúde;

XX - estimular articulação e intercâmbio entre os Conselhos de Saúde, entidades, movimentos populares, instituições públicas e privadas para a promoção da Saúde;

XXI - estimular, apoiar e promover estudos e pesquisas sobre assuntos e temas na área de saúde pertinente ao desenvolvimento do Sistema Único de Saúde (SUS);

XXII - acompanhar o processo de desenvolvimento e incorporação científica e tecnológica, observados os padrões éticos compatíveis com o desenvolvimento sociocultural do País;

Esse documento foi assinado digitalmente por Adriana Nunes da Silva e outros.
Para verificar a autenticidade acesse http://salavirtual.tce.sc.gov.br e informe o numero do processo: 2000103442 e o codigo: 1166E

Fls 390 TCE/SC

> XXIII - estabelecer ações de informação, educação e comunicação em saúde, divulgar as funções e competências do Conselho de Saúde, seus trabalhos e decisões nos meios de comunicação, incluindo informações sobre as agendas, datas e local das reuniões e dos eventos;
>
> XXIV - deliberar, elaborar, apoiar e promover a educação permanente para o controle social, de acordo com as Diretrizes e a Política Nacional de Educação Permanente para o Controle Social do SUS;
>
> XXV - incrementar e aperfeiçoar o relacionamento sistemático com os poderes constituídos, Ministério Público, Judiciário e Legislativo, meios de comunicação, bem como setores relevantes não representados nos conselhos;
>
> XXVI - acompanhar a aplicação das normas sobre ética em pesquisas aprovadas pelo CNS;
>
> XXVII - deliberar, encaminhar e avaliar a Política de Gestão do Trabalho e Educação para a Saúde no SUS;
>
> XXVIII - acompanhar a implementação das propostas constantes do relatório das plenárias dos Conselhos de Saúde; e
>
> XXIX - atualizar periodicamente as informações sobre o Conselho de Saúde no Sistema de Acompanhamento dos Conselhos de Saúde (SIACS).

Salienta-se que os membros do Conselho não são remunerados e suas funções são consideradas de relevância pública.

Conforme consta do processo eletrônico gerado por meio dos dados encaminhados pelo **Município de Palhoça**, constata-se que foi enviado o arquivo denominado Parecer do Conselho Municipal de Saúde (CMS). Contudo, registra-se que não houve análise técnica quanto ao seu conteúdo.

6.3. Conselho Municipal dos Direitos da Criança e do Adolescente

A Constituição Federal trata do dever da família, da sociedade e do Estado, em caráter prioritário, em assegurar à criança e ao adolescente uma série de direitos, conforme pode ser constatado em seu artigo 227:

> É dever da família, da sociedade e do Estado assegurar à criança, ao adolescente e ao jovem, com absoluta prioridade, o direito à vida, à saúde, à alimentação, à educação, ao lazer, à profissionalização, à cultura, à dignidade, ao respeito, à liberdade e à convivência familiar e comunitária, além de colocá-los a salvo de toda forma de negligência, discriminação, exploração, violência, crueldade e opressão.

Esse documento foi assinado digitalmente por Adriana Nunes da Silva e outros.
Para verificar a autenticidade acesse http://salavirtual.tce.sc.gov.br e informe o numero do processo: 2000103442 e o codigo: 1166E

Fls 391 TCE/SC

Nessa linha foi promulgada a Lei nº 8.069, de 13 de julho de 1990, que dispõe sobre o Estatuto da Criança e do Adolescente (ECA) e trata sobre a proteção integral desses.

A referida Lei prevê em seu artigo 88, incisos II e IV, a criação do Conselho Municipal dos Direitos da Criança e do Adolescente e a manutenção de fundo especial, respectivamente. Esse fundo, no caso dos Municípios, deve ser criado por lei municipal, obedecendo ao disposto no artigo 167, IX da Constituição Federal e artigo 74 da Lei nº 4.320/64.

O Conselho Municipal da Criança e do Adolescente é órgão deliberativo e controlador das ações relacionadas à política de atendimento dos direitos da criança e do adolescente.

Em consulta ao processo eletrônico gerado através dos dados encaminhados pelo Município de Palhoça, constata-se que o Parecer do Conselho Municipal dos Direitos da Criança e do Adolescente não foi encaminhado, em desatendimento ao que dispõe do art. 7º, Parágrafo Único, inciso II da Instrução Normativa N.TC-20/2015.

6.4. Conselho Municipal de Assistência Social (CMAS)

O Conselho Municipal de Assistência Social está previsto no art. 16, inciso IV da Lei Federal n.º 8.742, de 07 de dezembro de 1993.

Citado órgão tem a competência de acompanhar a execução da política de assistência social, e seus membros não são remunerados. No entanto, conforme parágrafo único do art. 16 da Lei n.º 8.742/93 as despesas referentes a passagens e diárias de conselheiros representantes do governo ou da sociedade civil, quando estiverem no exercício de suas atribuições devem ser custeadas pelo órgão gestor da Assistência Social.

Conforme consta do processo eletrônico gerado por meio dos dados encaminhados pelo **Município de Palhoça**, constata-se que foi enviado o arquivo denominado Parecer do Conselho Municipal de Assistência Social (CMAS). Contudo, registra-se que não houve análise técnica quanto ao seu conteúdo.

6.5. Conselho Municipal de Alimentação Escolar (CMAE)

O Conselho Municipal de Alimentação Escolar está previsto no artigo 18 da Lei Federal n.º 11.947, de 16 de junho de 2009:

Esse documento foi assinado digitalmente por Adriana Nunes da Silva e outros.
Para verificar a autenticidade acesse http://salavirtual.tce.sc.gov.br e informe o numero do processo: 2000103442 e o codigo: 1166E

Art. 18. Os Estados, o Distrito Federal e os Municípios instituirão, no âmbito de suas respectivas jurisdições administrativas, Conselhos de Alimentação Escolar - CAE, órgãos colegiados de caráter fiscalizador, permanente, deliberativo e de assessoramento, compostos da seguinte forma:

I - 1 (um) representante indicado pelo Poder Executivo do respectivo ente federado;

II - 2 (dois) representantes das entidades de trabalhadores da educação e de discentes, indicados pelo respectivo órgão de representação, a serem escolhidos por meio de assembleia específica;

III - 2 (dois) representantes de pais de alunos, indicados pelos Conselhos Escolares, Associações de Pais e Mestres ou entidades similares, escolhidos por meio de assembleia específica;

IV - 2 (dois) representantes indicados por entidades civis organizadas, escolhidos em assembleia específica.

§ 1º Os Estados, o Distrito Federal e os Municípios poderão, a seu critério, ampliar a composição dos membros do CAE, desde que obedecida a proporcionalidade definida nos incisos deste artigo.

§ 2º Cada membro titular do CAE terá 1 (um) suplente do mesmo segmento representado.

§ 3º Os membros terão mandato de 4 (quatro) anos, podendo ser reconduzidos de acordo com a indicação dos seus respectivos segmentos.

§ 4º A presidência e a vice-presidência do CAE somente poderão ser exercidas pelos representantes indicados nos incisos II, III e IV deste artigo.

§ 5º O exercício do mandato de conselheiros do CAE é considerado serviço público relevante, não remunerado.

§ 6º Caberá aos Estados, ao Distrito Federal e aos Municípios informar ao FNDE a composição do seu respectivo CAE, na forma estabelecida pelo Conselho Deliberativo do FNDE.

A sua atuação está prevista no artigo 19 da citada lei:

Art. 19. Compete ao CAE:

I - acompanhar e fiscalizar o cumprimento das diretrizes estabelecidas na forma do art. 2º desta Lei;

II - acompanhar e fiscalizar a aplicação dos recursos destinados à alimentação escolar;

III - zelar pela qualidade dos alimentos, em especial quanto às condições higiênicas, bem como a aceitabilidade dos cardápios oferecidos;

IV - receber o relatório anual de gestão do PNAE e emitir parecer conclusivo a respeito, aprovando ou reprovando a execução do Programa.

Esse documento foi assinado digitalmente por Adriana Nunes da Silva e outros.
Para verificar a autenticidade acesse http://salavirtual.tce.sc.gov.br e informe o numero do processo: 2000103442 e o codigo: 1166E

Fls 393 TCE/SC

> Parágrafo único. Os CAEs poderão desenvolver suas atribuições em regime de cooperação com os Conselhos de Segurança Alimentar e Nutricional estaduais e municipais e demais conselhos afins, e deverão observar as diretrizes estabelecidas pelo Conselho Nacional de Segurança Alimentar e Nutricional - CONSEA.

Conforme consta do processo eletrônico gerado por meio dos dados encaminhados pelo **Município de Palhoça**, constata-se que foi enviado o arquivo denominado Parecer do Conselho Municipal de Alimentação Escolar (CMAE). Contudo, registra-se que não houve análise técnica quanto ao seu conteúdo.

6.6. Conselho Municipal do Idoso (ou da Pessoa Idosa ou dos Direitos da Pessoa Idosa)

O Conselho Municipal do Idoso está previsto no artigo 6º da Lei Federal n.º 8.842, de 04 de janeiro de 1994.

Suas competências estão previstas no artigo 7º da mesma lei, na redação dada pela Lei n.º 10.741/2003:

> Art. 7º Os Conselhos Nacional, Estaduais, do Distrito Federal e Municipais do Idoso, previstos na Lei nº 8.842, de 4 de janeiro de 1994, zelarão pelo cumprimento dos direitos do idoso, definidos nesta Lei.

Conforme consta do processo eletrônico gerado por meio dos dados encaminhados pelo **Município de Palhoça**, constata-se que foi enviado o arquivo denominado Parecer do Conselho Municipal do Idoso (CMI). Contudo, registra-se que não houve análise técnica quanto ao seu conteúdo.

7. DO CUMPRIMENTO DA LEI COMPLEMENTAR N° 131/2009 E DO DECRETO FEDERAL N° 7.185/2010

A transparência da gestão fiscal, entendida como a produção e divulgação sistemática de informações, é um dos pilares em que se assenta a Lei Complementar n° 101/2000.

Para assegurar essa transparência a Lei Complementar n° 131/2009 acrescentou dispositivos a referida Lei a fim de determinar a disponibilização, em tempo real, de informações pormenorizadas sobre a execução orçamentária e financeira, referentes à receita e à despesa, da União, dos Estados, do Distrito Federal e dos Municípios, bem como definiu prazos para a implantação.

O artigo 48, parágrafo único, da Lei Complementar n° 101/2000 alterado pelas Leis Complementares n° 131/2009 e 156/2016, assim determina:

> Art. 48. [...]
>
> § 1º A transparência será assegurada também mediante:

Esse documento foi assinado digitalmente por Adriana Nunes da Silva e outros.
Para verificar a autenticidade acesse http://salavirtual.tce.sc.gov.br e informe o numero do processo: 2000103442 e o codigo: 1166E

> I – incentivo à participação popular e realização de audiências públicas, durante os processos de elaboração e discussão dos planos, lei de diretrizes orçamentárias e orçamentos;
>
> II – liberação ao pleno conhecimento e acompanhamento da sociedade, em tempo real, de informações pormenorizadas sobre a execução orçamentária e financeira, em meios eletrônicos de acesso público; e
>
> III – adoção de sistema integrado de administração financeira e controle, que atenda a padrão mínimo de qualidade estabelecido pelo Poder Executivo da União e ao disposto no art. 48-A.

Os conteúdos das informações sobre a execução orçamentária e financeira, liberados em meios eletrônicos de acesso público, são definidos no artigo 48-A, I e II, da Lei Complementar n° 101/2000 incluído pela Lei Complementar n° 131/2009, a saber:

> Art. 48-A. Para os fins a que se refere o inciso II do parágrafo único do art. 48, os entes da Federação disponibilizarão a qualquer pessoa física ou jurídica o acesso a informações referentes a:
>
> I – quanto à despesa: todos os atos praticados pelas unidades gestoras no decorrer da execução da despesa, no momento de sua realização, com a disponibilização mínima dos dados referentes ao número do correspondente processo, ao bem fornecido ou ao serviço prestado, à pessoa física ou jurídica beneficiária do pagamento e, quando for o caso, ao procedimento licitatório realizado;
>
> II – quanto à receita: o lançamento e o recebimento de toda a receita das unidades gestoras, inclusive referente a recursos extraordinários.

Quanto aos prazos para o cumprimento das determinações dispostas nos referidos artigos a Lei Complementar n° 131/2009 estabeleceu:

> Art. 73-B. Ficam estabelecidos os seguintes prazos para o cumprimento das determinações dispostas nos incisos II e III do parágrafo único do art. 48 e do art. 48-A:
>
> I – 1 (um) ano para a União, os Estados, o Distrito Federal e os Municípios com mais de 100.000 (cem mil) habitantes;
>
> II – 2 (dois) anos para os Municípios que tenham entre 50.000 (cinquenta mil) e 100.000 (cem mil) habitantes;
>
> III – 4 (quatro) anos para os Municípios que tenham até 50.000 (cinquenta mil) habitantes.
>
> Parágrafo único. Os prazos estabelecidos neste artigo serão contados a partir da data de publicação da lei complementar que introduziu os dispositivos referidos no caput deste artigo.”

O sistema integrado de administração financeira e controle – SISTEMA mencionado no inciso III do § 1º do artigo 48 da Lei Complementar n° 101/2000

Esse documento foi assinado digitalmente por Adriana Nunes da Silva e outros.
Para verificar a autenticidade acesse http://salavirtual.tce.sc.gov.br e informe o numero do processo: 2000103442 e o codigo: 1166E

alterado pela Lei Complementar n° 131/2009, foi regulamentado por meio do Decreto Federal n° 7.185/2010, que em seu artigo 1° assim determina:

> Art. 1° A transparência da gestão fiscal dos entes da Federação referidos no art. 1º, § 3º, da Lei Complementar nº 101, de 4 de maio de 2000, será assegurada mediante a observância do disposto no art. 48, parágrafo único, da referida Lei e das normas estabelecidas neste Decreto.

Dessa forma, o referido Decreto também estabeleceu requisitos com padrão mínimo de qualidade necessário para assegurar a transparência da gestão fiscal, onde se extraiu os seguintes:

> Art. 2° O sistema integrado de administração financeira e controle utilizado no âmbito de cada ente da Federação, doravante denominado SISTEMA, deverá permitir a liberação em tempo real das informações pormenorizadas sobre a execução orçamentária e financeira das unidades gestoras, referentes à receita e à despesa, com a abertura mínima estabelecida neste Decreto, bem como o registro contábil tempestivo dos atos e fatos que afetam ou possam afetar o patrimônio da entidade.
>
> § 1° Integrarão o SISTEMA todas as entidades da administração direta, as autarquias, as fundações, os fundos e as empresas estatais dependentes, sem prejuízo da autonomia do ordenador de despesa para a gestão dos créditos e recursos autorizados na forma da legislação vigente e em conformidade com os limites de empenho e o cronograma de desembolso estabelecido.
>
> § 2° Para fins deste Decreto, entende-se por:
>
> I – [...]
>
> II - liberação em tempo real: a disponibilização das informações, em meio eletrônico que possibilite amplo acesso público, até o primeiro dia útil subseqüente à data do registro contábil no respectivo SISTEMA, sem prejuízo do desempenho e da preservação das rotinas de segurança operacional necessários ao seu pleno funcionamento;
>
> III - meio eletrônico que possibilite amplo acesso público: a Internet, sem exigências de cadastramento de usuários ou utilização de senhas para acesso; e
>
> IV - [...]
>
> Art. 4° Sem prejuízo da exigência de características adicionais no âmbito de cada ente da Federação, consistem requisitos tecnológicos do padrão mínimo de qualidade do SISTEMA:
>
> I - [...]
>
> II - permitir o armazenamento, a importação e a exportação de dados; e
>
> III - [...]
>
> Art. 7° Sem prejuízo dos direitos e garantias individuais constitucionalmente estabelecidos, o SISTEMA deverá gerar, para disponibilização em meio eletrônico que

Esse documento foi assinado digitalmente por Adriana Nunes da Silva e outros.
Para verificar a autenticidade acesse http://salavirtual.tce.sc.gov.br e informe o numero do processo: 2000103442 e o codigo: 1166E

Fls 396 TCE/SC

possibilite amplo acesso público, pelo menos, as seguintes informações relativas aos atos praticados pelas unidades gestoras no decorrer da execução orçamentária e financeira:

I - quanto à despesa:

a) o valor do empenho, liquidação e pagamento;

b) o número do correspondente processo da execução, quando for o caso;

c) a classificação orçamentária, especificando a unidade orçamentária, função, subfunção, natureza da despesa e a fonte dos recursos que financiaram o gasto;

d) a pessoa física ou jurídica beneficiária do pagamento, inclusive nos desembolsos de operações independentes da execução orçamentária, exceto no caso de folha de pagamento de pessoal e de benefícios previdenciários;

e) o procedimento licitatório realizado, bem como à sua dispensa ou inexigibilidade, quando for o caso, com o número do correspondente processo; e

f) o bem fornecido ou serviço prestado, quando for o caso;

II - quanto à receita, os valores de todas as receitas da unidade gestora, compreendendo no mínimo sua natureza, relativas a:

a) previsão;

b) lançamento, quando for o caso; e

c) arrecadação, inclusive referente a recursos extraordinários.

A análise, por amostragem, do cumprimento das normas estabelecidas na Lei Complementar nº 101/2000, alterada pelas Leis Complementares n° 131/2009 e 156/2016, em conjunto com o Decreto Federal n° 7.185/2010, pelo Município de **Palhoça**, no tocante aos dados relativos do exercício em exame é demonstrada no Quadro a seguir:

Quadro 20 – Cumprimento da Lei Complementar n° 131/2009 e do Decreto Federal n° 7.185/2010

I – QUANTO À FORMA	
Disponibilização de informações de todas as unidades municipais (art. 2°, § 1°, do Decreto Federal n° 7.185/2010)	**CUMPRIU**
Liberação ao pleno conhecimento e acompanhamento da sociedade, em tempo real, de informações pormenorizadas sobre a execução orçamentária e financeira, em meios eletrônicos de acesso público; e *(art. 48, II, LRF alterada pela Lei Complementar n.º 156/2016)*	**Análise prejudicada em razão da data de acesso.**

Esse documento foi assinado digitalmente por Adriana Nunes da Silva e outros.
Para verificar a autenticidade acesse http://salavirtual.tce.sc.gov.br e informe o numero do processo: 2000103442 e o codigo: 1166E

Fls 397 TCE/SC

Disponibilização em meio eletrônico que possibilite amplo acesso público na Internet, sem exigências de cadastramento de usuários ou utilização de senhas para acesso (art. 2°, § 2°, III, do Decreto Federal n° 7.185/2010)	**CUMPRIU**
Permitir o armazenamento, a importação e a exportação de dados (art. 4°, II, do Decreto Federal n° 7.185/2010)	**CUMPRIU**

I – QUANTO AO CONTEÚDO	
DESPESA (art. 48-A, I, da Lei Complementar n° 101/2000 e art. 7°, I, do Decreto Federal n° 7.185/2010)	
a) o valor do empenho, liquidação e pagamento	**CUMPRIU**
b) o número do empenho	**CUMPRIU**
c) a classificação orçamentária, especificando a unidade orçamentária, função, subfunção, natureza da despesa e a fonte dos recursos que financiaram o gasto	**CUMPRIU**
d) a pessoa física ou jurídica beneficiária do pagamento, inclusive nos desembolsos de operações independentes da execução orçamentária, exceto no caso de folha de pagamento de pessoal e de benefícios previdenciários	**CUMPRIU**
e) o procedimento licitatório realizado, bem como à sua dispensa ou inexigibilidade, quando for o caso, com o número do correspondente processo	**CUMPRIU**
f) o bem fornecido ou serviço prestado, quando for o caso	**CUMPRIU**

RECEITA (art. 48-A, II, da Lei Complementar n° 101/2000 e art. 7°, II, do Decreto Federal n° 7.185/2010)	
a) previsão	**CUMPRIU**
b) lançamento	**CUMPRIU**
c) arrecadação	**CUMPRIU**

Fonte: Site da Prefeitura Municipal – Portal da Transparência – Data de acesso: Jan 30 2020 12:00AM.

Esse documento foi assinado digitalmente por Adriana Nunes da Silva e outros.
Para verificar a autenticidade acesse http://salavirtual.tce.sc.gov.br e informe o numero do processo: 2000103442 e o codigo: 1166E

Fls 398 TCE/SC

8. POLÍTICAS PÚBLICAS

Segundo SECCHI[10], podemos conceituar política pública como: "uma ação elaborada no sentido de enfrentar um problema público".

As políticas públicas estão presentes principalmente nas áreas de saúde, educação, segurança, habitação, transporte, assistência social e meio ambiente, as quais existem em todas as esferas de governo (federal, estadual e municipal). Sendo que, utilizam-se dos instrumentos de planejamento (Plano Plurianual – PPA, Lei de Diretrizes Orçamentárias – LDO e Lei Orçamentária anual – LOA) para executá-las.

Neste universo serão realizadas avaliações quantitativas no que se refere as ações nas áreas de saúde e educação, por meio do monitoramento do Plano Nacional de Saúde - PNS – Pactuação Interfederativa 2017-2021(Lei n.º 8.080/90, art. 15, VIII) e do Plano Nacional de Educação – PNE (Lei Federal n.º 13.005, de 25/06/2014), respectivamente.

8.1. Monitoramento do Plano Nacional de Saúde – Pactuação Interfederativa 2017-2021

No âmbito das políticas públicas de saúde, o Plano Nacional de Saúde - PNS está previsto na Lei n. 8.080/90, art. 15, VIII e deve ser elaborado em conjunto pela União, Estados, Distrito Federal e Municípios, devidamente alinhados com os instrumentos de planejamento (PPA, LDO e LOA).

A vigência do plano é plurianual (2017 – 2021), e se constitui na base das atividades e programações de cada nível de direção do Sistema Único de Saúde – SUS, com previsão para realizações das despesas nas Lei Orçamentárias Anuais.

Para o período de 2017-2021, as diretrizes, objetivos e metas da saúde foram definidas por meio da Pactuação Interfederativa, a qual inclui 23 indicadores que foram definidos em reunião ordinária pela Comissão Intergestores Tripartite[11], em novembro de 2016, publicado no Diário Oficial da União, em 12 de dezembro de 2016, por meio da Resolução n.º 8, de 24/11/2016.

[10] SECCHI, Leonardo. Políticas Públicas

[11] Lei Federal nº 12.466/2011 e Decreto Federal nº 7508/2011

Esse documento foi assinado digitalmente por Adriana Nunes da Silva e outros.
Para verificar a autenticidade acesse http://salavirtual.tce.sc.gov.br e informe o numero do processo: 2000103442 e o codigo: 1166E

Fls 399 TCE/SC

Esta pactuação se dá pela conexão entre os três níveis de governo, contemplando, inclusive a constituição de redes de atenção à saúde, numa negociação consensual entres os gestores, oportunidade em que se define a agenda de prioridade, traduzidas pelas diretrizes, objetivos, metas e indicadores

O monitoramento e avaliação das diretrizes mostra-se fundamental para o acompanhamento da execução em nível local quanto ao cumprimento das metas pactuadas, as quais são avaliadas por meio dos indicadores previamente estabelecidos.

Todavia, em razão da ausência de dados disponíveis para pesquisa no site da Secretaria de Saúde do Estado de Santa Catarina, a avaliação das Metas/Resultados do ano de 2019 restou prejudicada.

No que concerne aos objetivos de desenvolvimento sustentável – ODS (Agenda 2030 – ONU) relacionados à saúde, reitera-se que os Municípios adotem medidas para contempla-los em suas políticas públicas de saúde.

8.2. Monitoramento das Metas do Plano Nacional de Educação - PNE

No contexto das Políticas Públicas o Plano Nacional de Educação- PNE teve a sua importância reconhecida principalmente após o advento da Emenda Constitucional n. º 59/2009, onde passou a ser exigência constitucional com periocidade decenal, tornando-se assim o norteador do Sistema Nacional de Educação, uma vez que, todas as esferas do governo (União, Estados e Municípios) devem pautar as suas ações em Educação alinhadas ao PNE.

Referido Plano teve a sua aprovação pela Lei Federal n. º 13.005, de 25/06/2014 com vigência de 10 anos e apresenta 10 diretrizes, 20 metas e 254 estratégias com abrangência em todos os níveis de ensino.

Sendo que, as diretrizes foram estabelecidas no art. 2º do PNE e são as seguintes:

- Erradicação do analfabetismo;

- Universalização do atendimento escolar;

- Superação das desigualdades educacionais, com ênfase na promoção da cidadania e na erradicação de todas as formas de discriminação;

- Melhoria da qualidade da educação;

- Formação para o trabalho e para a cidadania, com ênfase nos valores morais e éticos em que se fundamenta a sociedade;

- Promoção do princípio da gestão democrática da educação pública;

Esse documento foi assinado digitalmente por Adriana Nunes da Silva e outros.
Para verificar a autenticidade acesse http://salavirtual.tce.sc.gov.br e informe o numero do processo: 2000103442 e o codigo: 1166E

Fls 400 TCE/SC

- Promoção humanística, científica, cultural e tecnológica do País;

- Estabelecimento de meta de aplicação de recursos públicos em educação como proporção do Produto Interno Bruto- PIB, que assegure atendimento às necessidades de expansão, com padrão de qualidade e equidade;

- Valorização dos (as) profissionais da educação;

- Promoção dos princípios do respeito aos direitos humanos, à diversidade e à sustentabilidade socioambiental.

As Metas e Estratégias estão discriminadas no Anexo da referida Lei, todavia, considerando a complexidade das mesmas e prazo de dez anos para executá-las, tem-se que no exercício em análise será efetuado o monitoramento da Meta 1 – Universalizar, até 2016, a educação infantil na pré-escola para as crianças de 4 (quatro) a 5 (cinco) anos de idade e ampliar a oferta de educação infantil em creches de forma a atender, no mínimo 50% (cinquenta por cento) das crianças de até 3 (três) anos até o final da vigência deste PNE.

Os dados populacionais foram estimados e atualizados a partir de estudo técnico realizado por auditores fiscais de controle externo da Diretoria de Atividades Especiais (DAE) do TCE/SC.

Destaca-se que a metodologia aplicada para os monitoramentos encontram-se discriminadas nos itens seguintes.

8.2.1. Monitoramento da Meta 1 do PNE: Educação Infantil

A educação infantil tem sua conceituação e finalidade definida no artigo 29 da Lei Federal n.º 9.394, de 20/12/1996 (Lei de Diretrizes e Bases da Educação Nacional – LDB). Constituindo a “primeira etapa da educação básica, tem como finalidade o desenvolvimento integral da criança de até 5 (cinco) anos, em seus aspectos físico, psicológico, intelectual e social, complementando ação da família e da comunidade”. É oferecida em “creches, ou entidades equivalentes, para crianças de até três anos de idade” (art. 30, I), e “pré-escolas, para as crianças de 4 (quatro) a 5 (cinco) anos de idade” (art. 30, II).

Para avaliar a primeira Meta prevista da Lei Federal n.º 13.005/2014, e em respeito ao que dispõe o art. 4º da Lei do PNE, passa-se a apresentar o cálculo das taxas de atendimento em Creche e na Pré-escola no Município de Palhoça.

Ressalta-se que os dados das matrículas em Creches (crianças até 3 anos em 2019) e na Pré-escola (crianças de 4 a 5 anos em 2019) foram extraídos do site do Instituto Nacional de Estudos e Pesquisas Educacionais Anísio Teixeira Legislação e Documentos (Inep), mais especificamente das Sinopses Estatísticas da Educação Básica.

Esse documento foi assinado digitalmente por Adriana Nunes da Silva e outros.
Para verificar a autenticidade acesse http://salavirtual.tce.sc.gov.br e informe o numero do processo: 2000103442 e o codigo: 1166E

Registre-se que a taxa de atendimento não se confunde com a demanda por vagas na rede pública. Para o cálculo daquela leva-se em consideração o número de matrículas e o percentual previsto no Plano Nacional de Educação, enquanto que a demanda toma em consideração o número de crianças que solicitam vaga em Creches e/ou Pré-escolas. A título exemplificativo, um Município pode ter cumprido a meta prevista no Plano Nacional de Educação e em seu Plano Municipal e ainda assim ter fila de espera por vagas, na hipótese de que o percentual mínimo de atendimento previsto em Lei não ser suficiente para atender toda a demanda.

8.2.2. Taxa de atendimento em Creche

O atendimento da educação infantil em Creche, em regra, deve-se dar para as crianças de até 03 (três) anos de idade e a parte final da Meta 1 do Plano Nacional de Educação define que o ente deve: “ampliar a oferta de Educação Infantil em Creches de forma a atender, no mínimo, 50% das crianças de até 3 anos até o final da vigência deste PNE”.

Para avaliação do alcance da parte final da Meta 1 do Plano Nacional de Educação, calculou-se a taxa líquida de matrículas em Creches, ou seja, apenas os matriculados que estejam na faixa etária (0 a 3 anos de idade) prevista no PNE, por meio da seguinte fórmula:

INDICADOR 1B: CRECHES

Fórmula de cálculo: $\frac{\textbf{População de 0 a 3 anos que frequenta a Creche}}{\textbf{População de 0 a 3 anos de idade}}$ **X 100**

Assim, com base nos dados estatísticos do Município de Palhoça, a Taxa de Atendimento de crianças de 0 a 3 anos de idade, que frequentaram as Creches no referido Município, em 2019, foi de 46,60%, estando **FORA** do percentual mínimo previsto para a Meta 1 do Plano Nacional de Educação.

Esse documento foi assinado digitalmente por Adriana Nunes da Silva e outros.
Para verificar a autenticidade acesse http://salavirtual.tce.sc.gov.br e informe o numero do processo: 2000103442 e o codigo: 1166E

Fls 402 TCE/SC

Gráfico 19 – Taxa de atendimento em Creche (%): 2018 – 2019

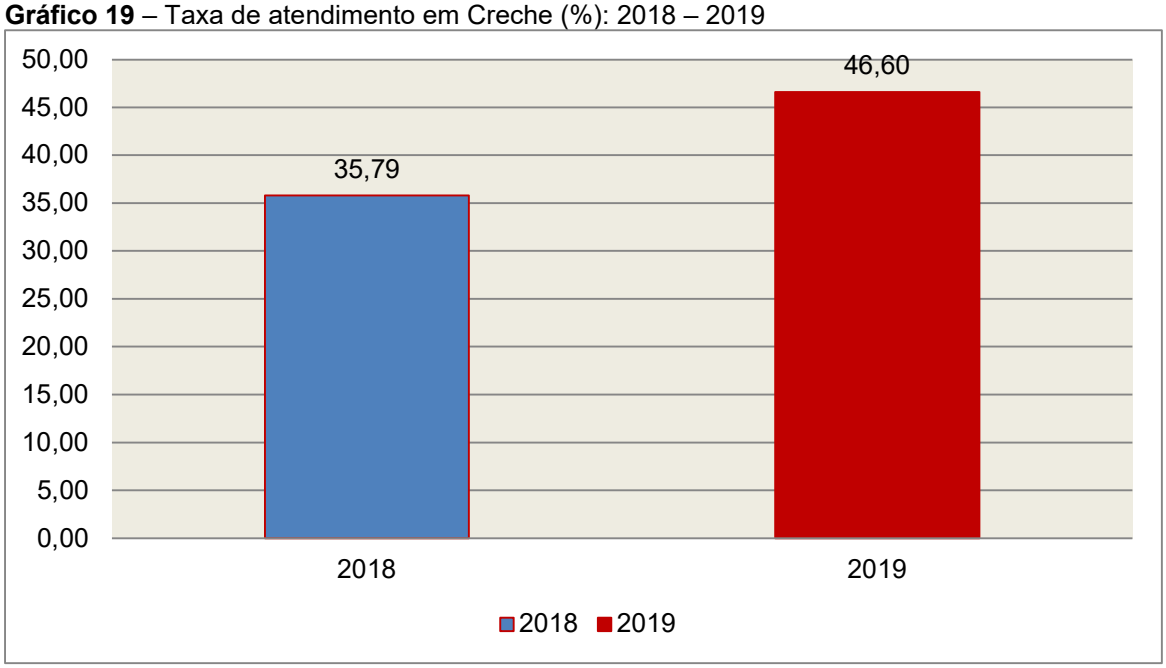

Fonte: dados INEP e levantamento DAE/TCESC

O gráfico anterior demonstra que o Município de Palhoça em 2019 Aumentou sua taxa de atendimento em Creche, em termos percentuais, quando comparado ao exercício anterior.

8.2.3. Taxa de atendimento na Pré-escola

O atendimento da educação infantil na Pré-escola deve-se dar para as crianças de 04 (quatro) a 05 (cinco) anos de idade e a parte inicial da Meta 1 do Plano Nacional de Educação define que o ente deve: “universalizar, até 2016, a Educação Infantil na Pré-escola para as crianças de 4 a 5 anos de idade”.

Para avaliação do alcance da parte inicial da Meta 1 do Plano Nacional de Educação, calculou-se a taxa líquida de matrículas na Pré-escola, ou seja, apenas os matriculados que estejam na faixa etária (4 a 5 anos de idade) prevista no PNE, por meio da seguinte fórmula:

INDICADOR 1A: PRÉ-ESCOLA

Fórmula de cálculo: **<u>População de 4 e 5 anos que frequenta a Pré-escola</u> X 100**
População de 4 e 5 anos de idade

Esse documento foi assinado digitalmente por Adriana Nunes da Silva e outros.
Para verificar a autenticidade acesse http://salavirtual.tce.sc.gov.br e informe o numero do processo: 2000103442 e o codigo: 1166E

Assim, com base nos dados estatísticos do Município de Palhoça, a Taxa de Atendimento de crianças de 4 a 5 anos de idade, que frequentaram a Pré-escola no referido Município, em 2019, foi de 79,37 %, estando **FORA** da Meta 1 do Plano Nacional de Educação.

Gráfico 20 – Taxa de atendimento em Pré-Escola (%): 2018 – 2019

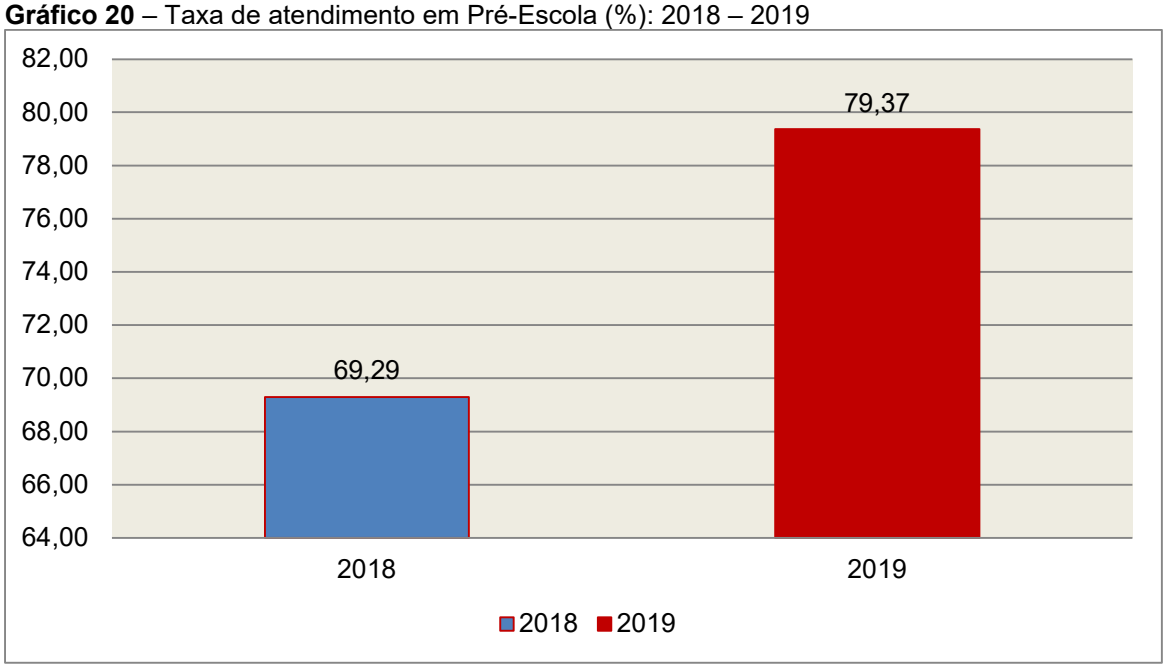

Fonte: dados INEP e levantamento DAE/TCESC

O gráfico anterior demonstra que o Município de Palhoça em 2019 Aumentou sua taxa de atendimento na Pré-escola, em termos percentuais, quando comparado ao exercício anterior.

8.2.4 – Avaliação da vinculação das metas da educação do PNE previstas na LOA

O Plano Nacional da Educação – PNE, aprovado pela Lei Federal nº 13.005/2014, estabeleceu um total de 20 metas a serem atingidas durante o decênio 2014 – 2024 relacionadas à melhoria, expansão e universalização dos serviços públicos de educação no âmbito federal, estadual e municipal. Em seu texto, a Lei ressalta a importância do alinhamento do orçamento com a consecução das metas, como estabelecido em seu Art. 10º:

> Art. 10. O plano plurianual, as diretrizes orçamentárias e os orçamentos anuais da União, dos Estados, do Distrito Federal e dos Municípios serão

Esse documento foi assinado digitalmente por Adriana Nunes da Silva e outros.
Para verificar a autenticidade acesse http://salavirtual.tce.sc.gov.br e informe o numero do processo: 2000103442 e o codigo: 1166E

formulados de maneira a assegurar a consignação de dotações orçamentárias compatíveis com as diretrizes, metas e estratégias deste PNE e com os respectivos planos de educação, a fim de viabilizar sua plena execução.

Nesse sentido, é apresentado no quadro a seguir o esforço orçamentário do Município de Palhoça para o atingimento das metas do PNE durante o exercício de 2019.

METAS (A)	% APLICADO (B)	PROJETO-ATIVIDADE (C)	VALOR LIQUIDAÇÃO(D)	VALOR LIQUIDAÇÃO APLICADO A META (BxD)/100)
01 Educação Infantil	0,34	01.000007 Construção Ampl. Ref Centros Educ. Infantil	469.256,63	1.595,47
01 Educação Infantil	0,07	01.000031 Aquis. de Equip. e Mat. Perm.- Educação Infantil	79.220,00	55,45
01 Educação Infantil	5,25	01.000047 Subvenções Sociais a Entidades	7.775.360,94	408.206,45
01 Educação Infantil	36,32	02.000022 Func. e Manutenção da Educação Infantil	49.580.494,03	18.007.635,43
01 Educação Infantil	1,83	02.000041 Func. e Manut. da Merenda Escolar	4.831.925,56	88.424,24
02 Ensino Fundamental I	1,25	01.000005 Construção Ampl. Ref. Escolas-ens.fund.	1.279.455,96	15.993,20
02 Ensino Fundamental I	0,18	01.000006 Aquisição de Equip. e Mat.permanent/ensino Fund.	248.933,58	448,08
02 Ensino Fundamental I	0,41	01.000047 Subvenções Sociais a Entidades	7.775.360,94	31.878,98

Esse documento foi assinado digitalmente por Adriana Nunes da Silva e outros.
Para verificar a autenticidade acesse http://salavirtual.tce.sc.gov.br e informe o numero do processo: 2000103442 e o codigo: 1166E

Fls 405 TCE/SC

02 Ensino Fundamental I	46,90	02.000021 Func.e Manut.do Ensino Fundamental	68.183.243,00	31.977.940,97
02 Ensino Fundamental I	1,89	02.000041 Func. e Manut. da Merenda Escolar	4.831.925,56	91.323,39
02 Ensino Fundamental I	1,01	02.000043 Func. e Manutenção do Transp. Escolar	1.383.508,58	13.973,44
03 Ensino Médio	0,00	n/d	0,00	0,00
04 Inclusão	0,00	n/d	0,00	0,00
05 Alfabetização Infantil	1,08	02.000021 Func.e Manut.do Ensino Fundamental	68.183.243,00	736.379,02
06 Educação Integral	0,00	n/d	0,00	0,00
07 Qualidade da Educação Básica/IDEB	2,00	02.000021 Func.e Manut.do Ensino Fundamental	68.183.243,00	1.363.664,86
08 Elevação da Escolaridade/Diversidade	0,13	02.000021 Func.e Manut.do Ensino Fundamental	68.183.243,00	88.638,22
09 Alfabetização de Jovens e Adultos	0,15	02.000041 Func. e Manut. da Merenda Escolar	4.831.925,56	7.247,89
09 Alfabetização de Jovens e Adultos	0,56	02.000042 Func. e Manutenção Eja	941.447,55	5.272,11
10 EJA Integrada	0,00	n/d	0,00	0,00
11 Educação Profissional	0,00	n/d	0,00	0,00
12 Educação Superior	70,00	02.000078 Func. e Manutenção da Faculdade Municipal de Palhoça	8.811.547,19	6.168.083,03
13 Qualidade da Educação Superior	30,00	02.000078 Func. e Manutenção da Faculdade Municipal de Palhoça	8.811.547,19	2.643.464,16

Esse documento foi assinado digitalmente por Adriana Nunes da Silva e outros.
Para verificar a autenticidade acesse http://salavirtual.tce.sc.gov.br e informe o numero do processo: 2000103442 e o codigo: 1166E

Fls 406 TCE/SC

14 Pós-Graduação	0,00	n/d	0,00	0,00
15 Profissionais da Educação	0,00	n/d	0,00	0,00
16 Formação	0,00	n/d	0,00	0,00
17 Valorização dos Profissionais do Magistério	0,00	n/d	0,00	0,00
18 Planos de Carreira	0,00	n/d	0,00	0,00
19 Gestão Democrática	0,00	n/d	0,00	0,00
20 Financiamento da Educação	0,00	n/d	0,00	0,00

Fonte: Dados do Sistema e-Sfinge Web 6ª competência

Diante dos dados acima informados, tem-se que o total executado no atingimento das metas do PNE do Município de Palhoça, no valor de R$ 61.650.224,39, representa 8,32% do orçamento do Município.

Obs.: Valor executado refere-se ao % informado pela Unidade na 6ª competência do e-Sfinge multiplicado pela despesa liquidada em cada Projeto/Atividade.

Esse documento foi assinado digitalmente por Adriana Nunes da Silva e outros.
Para verificar a autenticidade acesse http://salavirtual.tce.sc.gov.br e informe o numero do processo: 2000103442 e o codigo: 1166E

Fls 407 TCE/SC

9. RESTRIÇÕES APURADAS

9.1 RESTRIÇÕES DE ORDEM CONSTITUCIONAL

Não foram encontradas restrições desta natureza, de acordo com os critérios técnicos adotados.

9.2 RESTRIÇÕES DE ORDEM LEGAL

9.2.1 Atraso na remessa da Prestação de Contas do Prefeito, caracterizando afronta ao artigo 51 da Lei Complementar n.º 202/2000 c/c o artigo 7º da Instrução Normativa nº TC – 20/2015 (fls. 2-4 do processo)

9.2.2 Passivo financeiro Subestimado por Baixas indevidas de DDO, no montante de **R$ 1.286.204,16**, em desacordo com o artigo 85 da Lei n° 4.320/64 (item 4.2, Quadro 11-A e Anexo da Instrução, Doc. 14).

9.3 RESTRIÇÃO DE ORDEM REGULAMENTAR

9.3.1 Ausência de encaminhamento do Parecer do Conselho Municipal dos Direitos da Criança e do Adolescente, em desatendimento ao que dispõe o artigo 7º, Parágrafo Único, inciso II da Instrução Normativa N.TC-20/2015. (item 6.3)

Esse documento foi assinado digitalmente por Adriana Nunes da Silva e outros.
Para verificar a autenticidade acesse http://salavirtual.tce.sc.gov.br e informe o numero do processo: 2000103442 e o codigo: 1166E

Fls 408 TCE/SC

10. SÍNTESE DO EXERCÍCIO DE 2019

Quadro 22 – Síntese

1) Balanço Anual Consolidado	Embora, as demonstrações apresentem inconsistências de natureza contábil, essas **não afetam de forma significativa** a posição financeira, orçamentária e patrimonial do exercício em análise. *Registro indevido na conta **Resultado do Exercício** de valores pertencentes a conta de **Resultado de Exercícios anteriores** gerou inconsistência entre o saldo dessas contas, devendo ser considerado os respectivos totais **de R$ 57.805.532,56 (Resultado do Exercício) e R$ 551.087.643,19 (Resultado de Exercícios anteriores**), item 4.1, Quadro 10, Anexo da Instrução, Docs. 10 e 11..*	
2) Resultado Orçamentário	Superávit	R$ 34.611.151,79
3) Resultado Financeiro	Superávit	R$ 83.674.368,78
4) LIMITES	**PARÂMETRO MÍNIMO**	**REALIZADO**
4.1) Saúde	15,00%	25,58%
4.2) Ensino	25,00%	30,73%
4.3) FUNDEB	60,00%	79,57%
	95,00%	97,06%
4.4) Despesas com pessoal	**PARÂMETRO MÁXIMO**	**REALIZADO**
a) Município	60,00%	50,85%
b) Poder Executivo	54,00%	48,25%
c) Poder Legislativo	6,00%	2,60%
4.5) L.C. N° 131/2009 E DEC. N° 7.185/2010	**CUMPRIU**	

CONCLUSÃO

Considerando que a apreciação das contas tomou por base os dados e informações exigidos pela legislação aplicável, de veracidade ideológica apenas presumida, podendo o Tribunal de Contas - a qualquer época e desde que venha a ter ciência de ato ou fato que a desabone - reapreciar, reformular seu entendimento e emitir novo pronunciamento a respeito;

Considerando que a análise foi efetuada conforme técnicas apropriadas de auditoria, que preveem inclusive a realização de inspeção *in loco* e a utilização de amostragem, conforme o caso;

Considerando que o julgamento das contas de governo do Prefeito Municipal, pela Colenda Câmara de Vereadores, não envolve exame da

Esse documento foi assinado digitalmente por Adriana Nunes da Silva e outros.
Para verificar a autenticidade acesse http://salavirtual.tce.sc.gov.br e informe o numero do processo: 2000103442 e o codigo: 1166E

responsabilidade de administradores municipais, inclusive do Prefeito, quanto a atos de competência do exercício em causa, que devem ser objeto de exame em processos específicos;

Considerando o exposto e mais o que dos autos consta, para efeito de emissão de PARECER PRÉVIO a que se refere o art. 50 da Lei Complementar nº 202/2000, referente às contas do **exercício de 2019 do Município de Palhoça**.

Diante das **Restrições de Ordem Legal e Regulamentar** apuradas, respectivamente, nos **itens 9.2 e 9.3**, deste Relatório, entende esta Diretoria que, à vista da análise procedida, possa o Tribunal de Contas, além da emissão do parecer prévio, decidir por:

I - **RECOMENDAR** à Câmara de Vereadores anotação e verificação de acatamento, pelo Poder Executivo, das observações constantes do presente Relatório;

II – **DAR CIÊNCIA** ao Conselho Municipal de Educação, em cumprimento à Ação 9c.2 estabelecida na Portaria nº TC-0374/2018, acerca da análise do cumprimento dos limites no Ensino e FUNDEB, dos Pareceres do Conselho do FUNDEB e Alimentação Escolar e do monitoramento da Meta 1 do Plano Nacional de Educação, conforme itens 5.2, 6.1, 6.5 e 8.2, deste Relatório;

III - **SOLICITAR** à Câmara de Vereadores seja o Tribunal de Contas comunicado do resultado do julgamento das Contas Anuais em questão, conforme prescreve o art. 59 da Lei Complementar nº 202/2000, inclusive com a remessa do ato respectivo e da ata da sessão de julgamento da Câmara.

É o Relatório,

DGO/Divisão 1, em 31/08/2020.

ADRIANA NUNES DA SILVA
Auditora Fiscal de Controle Externo

Esse documento foi assinado digitalmente por Adriana Nunes da Silva e outros.
Para verificar a autenticidade acesse http://salavirtual.tce.sc.gov.br e informe o numero do processo: 2000103442 e o codigo: 1166E

Visto em 31/08/2020.

EDSON JOSE SEHNEM
Auditor Fiscal de Controle Externo
Chefe da Divisão 1

De Acordo

Em 31/08/2020.

SALETE OLIVEIRA
Coordenadora de Controle
Coordenadoria de Contas de Governo Municipal

Encaminhem-se os autos ao MPjTC para a necessária manifestação.

Moises Hoegenn
Diretor
Diretoria de Contas de Governo - DGO

Esse documento foi assinado digitalmente por Adriana Nunes da Silva e outros.
Para verificar a autenticidade acesse http://salavirtual.tce.sc.gov.br e informe o numero do processo: 2000103442 e o codigo: 1166E

Fls 411 TCE/SC

INFORMAÇÕES COMPLEMENTARES

Deduções das Despesas com Ações e Serviços Públicos de Saúde

Descrição	R$
Despesas Empenhadas com Recursos de Convênios Destinados às Ações e Serviços de Saúde	25.784.011,83
Despesas excluídas por não serem consideradas como de Ações e Serviços Públicos de Saúde	14.379,49
Total das Deduções com Ações e Serviços Públicos de Saúde do Município	**25.798.391,32**

Deduções consideradas para fins de Limite Constitucional: Gastos com Manutenção e Desenvolvimento do Ensino

Descrição	R$
Despesas com Recursos de Convênios e/ou Receitas Vinculadas destinadas à Educação Infantil	2.954.171,89
Despesas excluídas por não serem consideradas como de manutenção e Desenvolvimento da Educação Infantil	856.708,88
Outras despesas dedutíveis com Educação Infantil – Empenho para **APAE**- Doc. 7 Anexo desta Instrução.	33.485,85
Valor referente a despesas consideradas na Educação Infantil em exercícios anteriores (fontes 1 e 19) inscritas em Restos a Pagar e canceladas no exercício em análise – Doc. 5 Anexo desta Instrução.	53.527,22
Despesas com Recursos de Convênios e/ou Receitas Vinculadas destinados ao Ensino Fundamental	5.565.852,14
Despesas excluídas por não serem consideradas como de manutenção e Desenvolvimento do Ensino Fundamental	111.066,78
Valor referente a despesas consideradas no Ensino Fundamental em exercícios anteriores (fontes 1 e 19) inscritas em Restos a Pagar e canceladas no exercício em análise – Doc. 6 Anexo desta Instrução.	75.021,56
Resultado líquido das transferências do Fundeb	32.329.920,09
Total das deduções consideradas para fins de Limite Constitucional	**41.979.754,41**

Deduções da Despesa com Pessoal

Descrição	R$
Executivo: Despesas com Inativos e Pensionistas, pagas com recursos das Contribuições dos Servidores, Contribuição Patronal aos Regimes Próprios de Previdência e a Compensação Financeira entre os Regimes de Previdência* (Grupo de Natureza de Despesa 1, Elemento de Despesa: 01, 03 e 05, contabilizadas no Instituto de Previdência, com Fontes de Recursos Vinculadas)(despesas liquidadas)	17.850.336,37
Executivo: Despesas de Exercícios Anteriores* (Grupo de Natureza de Despesa 1; elemento de Despesa 92) (despesas liquidadas)	12.994,04
Executivo: Indenizações e Restituições Trabalhistas* (Grupo de Natureza de Despesa 1; elemento de Despesa 94) (despesas liquidadas)	6.980.898,14
Total das Deduções das Despesas com Pessoal do Poder Executivo	**24.844.228,55**

* Fonte Sistema e-Sfinge

Esse documento foi assinado digitalmente por Adriana Nunes da Silva e outros.
Para verificar a autenticidade acesse http://salavirtual.tce.sc.gov.br e informe o numero do processo: 2000103442 e o codigo: 1166E

Fls 412 TCE/SC

Restos a pagar não processados – Despesa de Pessoal (Executivo)

Descrição	R$
RESTOS A PAGAR NÃO PROCESSOS - PODER EXECUTIVO – Inscritos*:	
(+) Restos a Pagar não Processados - Pessoal e encargos	46.150,75
(+) Restos a Pagar não Processados - Outras despesas de pessoal decorrentes de contratos de terceirização (§ 1º do art. 18 da LRF)	47.863,09
(-) Restos a Pagar não Processados - Sentenças Judiciais	
(-) Restos a Pagar não Processados - Despesas de Exercícios Anteriores	
(-) Restos a Pagar não Processados - Indenizações e Restituições Trabalhistas	
(-) Restos a Pagar não Processados - Despesas com Inativos e Pensionistas pagas com Contrib Servid e Patron ao RPPS e Comp. Finan.	
Pessoal e encargos Inscritos em Restos a Pagar não Processados – PODER EXECUTIVO (QUADRO 18)	**94.013,84**

* Fonte Sistema e-Sfinge

Esse documento foi assinado digitalmente por Adriana Nunes da Silva e outros.
Para verificar a autenticidade acesse http://salavirtual.tce.sc.gov.br e informe o numero do processo: 2000103442 e o codigo: 1166E

APÊNDICE

Despesas com Recursos de Convênios e/ou Receitas Vinculadas destinadas à Saúde:

Fonte de Recurso	Ano	Sub Função	Valor Empenho (R$)	Valor Liquidação (R$)	Valor Pagamento (R$)
38 - Transferências do Sistema Único de Saúde – SUS/União	2019	301	24.765.399,15	23.492.409,55	22.892.186,58
38 - Transferências do Sistema Único de Saúde – SUS/União	2019	305	1.018.612,68	950.892,38	917.426,75
TOTAL			**25.784.011,83**	**24.443.301,93**	**23.809.613,33**

Despesas excluídas por não serem consideradas como de Ações e Serviços Públicos de Saúde:

Unidade	Fonte de Recurso	Sub Função	Nº Empenho	Data Empenho	Credor	Valor Empenho (R$)	Valor Liquidação (R$)	Valor Pagamento (R$)	Histórico
Fundo Municipal de Saúde de Palhoça	02 - Receitas de Impostos e Transf de impostos: Saúde	301	372	25/02/2019	DECISÃO PROPAGANDA LTDA	13.963,00	13.963,00	13.963,00	CONTRATAÇÃO DE AGÊNCIA DE PROPAGANDA PARA PRESTAÇÃO DE SERVIÇOS DE PUBLICIDADES QUE TENHAM POR OBJETIVO O ESTUDO, PLANEJAMENTO, A CONCEITUAÇÃO, A CONCEPÇÃO, A CRIAÇÃO, A EXECUÇÃO INTERNA, A INTERMEDIAÇÃO E A SUPERVISÃO DA EXECUÇÃO EXTERNA E A DISTRIBUIÇÃO DE PUBLICIDADE AOS VEÍCULOS. PROC. ADM.203/2013. (HISTÓRICO: Tendo como objetivo **atrair Organizações, Instituições, Entidades e Sociedade em geral para incentivar o Desenvolvimento Econômico do nosso Município**, a gestão de rede social constrói um elo entre os projetos da Prefeitura e o Cidadão. A rede social hoje é uma ferramenta altamente estratégica para o setor público,por ter se tornado uma extensão da própria prefeitura com o Cidadão. De forma prática, os canais virtuais assessoram o Prefeito, que pode utilizá-los para divulgar prestação de contas, serviços,informações e notícias relevantes para a sociedade. Por fim, a gestão de rede social possibilita também alcançar as pessoas além das fronteiras do município,a tingindo outros públicos/segmentos/empresários e empreendedores que passam a conhecer e valorizar Palhoça). Empenho Ordinário
Fundo Municipal de Saúde de Palhoça	02 - Receitas de Impostos e Transf de impostos: Saúde	301	1705	25/09/2019	DPRF - DEPARTAMENTO DE POLICIA RODOVIARIA FEDERAL	156,18	156,18	156,18	Pela despesa empenhada, ref. ao **auto de infração n.° T153184086,** ocorrido na BR101-KM214 UFSC, no dia 12/06/2018, automóvel placa: MHG5506, o responsável da época era o servidor Santilio Luiz Oliveira, onde o ente será ressarcido pelo servidor. Conforme Memorando n.º 57.773/2019.
Fundo Municipal	02 - Receitas de Impostos e	301	1703	25/09/2019	DPRF - DEPARTAMENTO DE	104,13	104,13	104,13	Pela despesa empenhada, ref. ao **auto de infração n.° T164456295**, ocorrido na BR-282KM-20UF-SC, no dia 2923, o responsável da época era a servidora Fabiane

Esse documento foi assinado digitalmente por Adriana Nunes da Silva e outros.
Para verificar a autenticidade acesse http://salavirtual.tce.sc.gov.br e informe o numero do processo: 2000103442 e o codigo: 1166E

Unidade	Fonte de Recurso	Sub Função	Nº Empenho	Data Empenho	Credor	Valor Empenho (R$)	Valor Liquidação (R$)	Valor Pagamento (R$)	Histórico
de Saúde de Palhoça	Transf de impostos: Saúde				POLICIA RODOVIARIA FEDERAL				Mendes de Melo, onde o ente será ressarcido pela servidora. Conforme Memorando n.º 57.922/2019.
Fundo Municipal de Saúde de Palhoça	02 - Receitas de Impostos e Transf de impostos: Saúde	301	1704	25/09/2019	DPRF - DEPARTAMENTO DE POLICIA RODOVIARIA FEDERAL	156,18	156,18	156,18	Pela despesa empenhada, ref. ao **auto de infração n.º T171837274**, ocorrido na BR-101km-216UF-SC, no dia 10/01/2019, automóvel placa: QIM9953, o responsável da época era o servidor Luciano Valentim Antunes, onde o ente será ressarcido pelo servidor. Conforme Memorando n.º 57.925/2019.
TOTAL						**14.379,49**	**14.379,49**	**14.379,49**	

Despesas com Recursos de Convênios e/ou Receitas Vinculadas destinadas à Educação Infantil:

Fonte de Recurso	Ano	Sub Função	Valor Empenho (R$)	Valor Liquidação (R$)	Valor Pagamento (R$)
36 - Salário-Educação	2019	365	2.501.106,42	2.342.848,66	2.304.246,47
37 - Outras Transferências do Fundo Nacional de Desenvolvimento da Educação – FNDE (não repassadas por meio de convênios)	2019	365	453.065,47	448.787,97	448.787,97
TOTAIS			**2.954.171,89**	**2.791.636,63**	**2.753.034,44**

Despesas excluídas por não serem consideradas como de manutenção e Desenvolvimento do Ensino Infantil:

Unidade	Fonte de Recurso	Sub Função	Nº Empenho	Data Empenho	Credor	Valor Empenho (R$)	Valor Liquidação (R$)	Valor Pagamento (R$)	Histórico (R$)
Prefeitura Municipal de Palhoça	01 - Receitas de Impostos e Transf de Impostos: Educação	365	569	31/01/2019	**ASSOCIACAO DE PAIS E AMIGOS DOS EXCEPCIONAIS-APAE**	803.660,00	803.660,00	803.660,00	O PRESENTE CONVENIO TEM POR OBJETO A APLICAÇÃO DOS RECURSOS PARA REALIZAR O ATENDIMENTO NA EDUCAÇÃO INFANTIL-PRIMEIRO NÍVEL DA EDUCAÇÃO BÁSICA- A CRIANÇAS DE ZERO A CINCO ANOS DE IDADE, COMPLETOS OU A COMPLETAR ATE TRINTA E UM DE DEZEMBRO(31/12), E CRIANÇAS QUE COMPLETAREM SEIS ANOS APÓS PRIMEIRO DE MARÇO (01/03), NO TOTAL DE 281 (CENTO E OITENTA E UM) CRIANÇAS, CONSTANTE DO PLANO DE TRABALHO APRESENTADO PELA ORGANIZAÇÃO SOCIAL, PARTE INTEGRANTE DESTE INSTRUMENTO.
Prefeitura Municipal de Palhoça	01 - Receitas de Impostos e Transf de Impostos: Educação	365	421	28/01/2019	IMOBILIARIA JOAO COSTA LTDA EPP	53.048,88	53.048,88	48.628,14	LOCAÇÃO DE UM IMÓVEL (GALPÃO) EM ALVENARIA, COM ÁREA CONSTRUÍDA DE 360M2, LOCALIZADO NA RUA ROBERTO SELL, S/Nº, BAIRRO RIO GRANDE - PALHOÇA/SC. LOCAÇÃO DE IMÓVEL para funcionamento do Depósito da Merenda Escolar. Período de Janeiro a Dezembro/2019, conforme 1º. T.A. n.º 159/2017 ao Contrato de Locação n.º 13/2014 da D.L. n.º 10/2014.
TOTAL						**856.708,88**	**856.708,88**	**852.288,14**	

Esse documento foi assinado digitalmente por Adriana Nunes da Silva e outros.
Para verificar a autenticidade acesse http://salavirtual.tce.sc.gov.br e informe o numero do processo: 2000103442 e o codigo: 1166E

Despesas com Recursos de Convênios e/ou Receitas Vinculadas destinadas ao Ensino Fundamental:

Fonte de Recurso	Ano	Sub Função	Valor Empenho (R$)	Valor Liquidação (R$)	Valor Pagamento (R$)
36 - Salário-Educação	2019	361	3.545.422,67	3.226.064,43	3.148.388,72
37 - Outras Transferências do Fundo Nacional de Desenvolvimento da Educação – FNDE (não repassadas por meio de convênios)	2019	361	1.880.933,47	1.772.908,73	1.715.342,41
62 - Transferências de Convênios – Estado/Educação	2019	361	139.496,00	139.496,00	139.496,00
TOTAL			**5.565.852,14**	**5.138.469,16**	**5.003.227,13**

Despesas excluídas por não serem consideradas como de manutenção e Desenvolvimento do Ensino Fundamental:

Unidade	Fonte de Recurso	Sub Função	Nº Empenho	Data Empenho	Credor	Valor Empenho (R$)	Valor Liquidação (R$)	Valor Pagamento (R$)	Histórico
Prefeitura Municipal de Palhoça	01 - Receitas de Impostos e Transf de Impostos: Educação	361	4468	19/11/2019	ANDRE MEDEIROS	2.238,21	2.238,21	2.238,21	PELA DESPESA EMPENHADA REF **AUXILIO FUNERAL** PREVISTO NO ARTIGO 275 DA LC 096/2010 EM VIRTUDE DO FALECIMENTO DO SERVIDOR SAMIR MANOEL MEDEIROS NETO, CFE PROCESSO Nº 25966/2019
Prefeitura Municipal de Palhoça	01 - Receitas de Impostos e Transf de Impostos: Educação	361	3877	23/09/2019	CHEGA MAIS EVENTOS & SONORIZAÇÃO LTDA	3.410,00	3.410,00	3.410,00	Contratação de empresa para prestação de serviços e locações de estruturas para os eventos. (Contratação de empresa para prestação de serviços com fornecimento de materiais incluindo montagem e desmontagem para o **Concerto Musical** do Programa de Educação Musical do Município, no dia 06/10, na Faculdade Municipal de Palhoça. Tipo de entrega: ordinária.)
Prefeitura Municipal de Palhoça	01 - Receitas de Impostos e Transf de Impostos: Educação	361	4009	01/10/2019	DECISÃO PROPAGANDA LTDA	80.000,00	22.792,83	3.850,00	CONTRATAÇÃO DE AGÊNCIA DE PROPAGANDA PARA PRESTAÇÃO DE SERVIÇOS DE **PUBLICIDADES QUE TENHAM POR OBJETIVO O ESTUDO, PLANEJAMENTO, A CONCEITUAÇÃO, A CONCEPÇÃO, A CRIAÇÃO, A EXECUÇÃO INTERNA, A INTERMEDIAÇÃO E A SUPERVISÃO DA EXECUÇÃO EXTERNA E A DISTRIBUIÇÃO DE PUBLICIDADE AOS VEÍCULOS**. CONTRATO 224/2019.
Prefeitura Municipal de Palhoça	01 - Receitas de Impostos e Transf de Impostos: Educação	361	1262	20/03/2019	DECISÃO PROPAGANDA LTDA	3.000,00	3.000,00	3.000,00	CONTRATAÇÃO DE AGÊNCIA DE PROPAGANDA PARA PRESTAÇÃO DE SERVIÇOS DE PUBLICIDADES QUE TENHAM POR OBJETIVO O ESTUDO, PLANEJAMENTO, A CONCEITUAÇÃO, A CONCEPÇÃO, A CRIAÇÃO, A EXECUÇÃO INTERNA, A INTERMEDIAÇÃO E A SUPERVISÃO DA EXECUÇÃO EXTERNA E A DISTRIBUIÇÃO DE PUBLICIDADE AOS VEÍCULOS. PROC. ADM.203/2013. (Contratação de Agência de Propaganda para prestação de serviços de publicidade que tenham por objetivo **o estudo, planejamento, a conceituação, a concepção, a criação, a execução interna, a intermediação e a supervisão de execução externa e a distribuição de publicidade aos veículos**. PROC. ADM 203/2013. (HISTÓRICO: Produção de Placas de Inauguração). Empenho Global.)

Esse documento foi assinado digitalmente por Adriana Nunes da Silva e outros.
Para verificar a autenticidade acesse http://salavirtual.tce.sc.gov.br e informe o numero do processo: 2000103442 e o codigo: 1166E

Unidade	Fonte de Recurso	Sub Função	Nº Empenho	Data Empenho	Credor	Valor Empenho (R$)	Valor Liquidação (R$)	Valor Pagamento (R$)	Histórico
Prefeitura Municipal de Palhoça	01 - Receitas de Impostos e Transf de Impostos: Educação	361	943	22/02/2019	DECISÃO PROPAGANDA LTDA	13.963,00	13.963,00	13.963,00	CONTRATAÇÃO DE AGÊNCIA DE PROPAGANDA PARA PRESTAÇÃO DE SERVIÇOS DE PUBLICIDADES QUE TENHAM POR OBJETIVO O ESTUDO, PLANEJAMENTO, A CONCEITUAÇÃO, A CONCEPÇÃO, A CRIAÇÃO, A EXECUÇÃO INTERNA, A INTERMEDIAÇÃO E A SUPERVISÃO DA EXECUÇÃO EXTERNA E A DISTRIBUIÇÃO DE PUBLICIDADE AOS VEÍCULOS. PROC. ADM.203/2013. (HISTÓRICO: Tendo como objetivo **atrair Organizações, Instituições, Entidades e Sociedade em geral para incentivar o Desenvolvimento Econômico do nosso Município,** a gestão de rede social constrói um elo entre os projetos da Prefeitura e o Cidadão. A rede social hoje é uma ferramenta altamente estratégica para o setor público,por ter se tornado uma extensão da própria prefeitura com o Cidadão. De forma prática, os canais virtuais assessoram o Prefeito, que pode utilizá-los para divulgar prestação de contas, serviços,informações e notícias relevantes para a sociedade. Por fim, a gestão de rede social possibilita também alcançar as pessoas além das fronteiras do município,a tingindo outros públicos/segmentos/empresários e empreendedores que passam a conhecer e valorizar Palhoça). Empenho Ordinário
Prefeitura Municipal de Palhoça	01 - Receitas de Impostos e Transf de Impostos: Educação	361	3124	30/07/2019	FUNDO PARA MELHORIA DA SEGURANÇA PUBLICA	132,07	132,07	132,07	Pela despesa empenhada, ref. o **auto de infração n.° S 008479186**, ocorrido em Paulo Lopes no dia 24/04/2018 - BR 101 KM 256,365, automóvel placa: okg 9647, servidor Gean Karlo Medeiros , sendo que o ente será ressarcido pelo servidor, CFE Memorando n.º 43.587/2019
Prefeitura Municipal de Palhoça	01 - Receitas de Impostos e Transf de Impostos: Educação	361	1066	26/02/2019	MOREIRA EVENTOS LTDA EPP	4.377,50	4.377,50	4.377,50	Contratação de empresa para prestação de serviços, fornecimento de materiais, locação de estruturas incluindo montagem e desmontagem para eventos. (Contratação de empresa para prestação de serviços, fornecimento de materiais, locação de estruturas incluindo montagem e desmontagem para o **Desfile Cívico**, no dia 01/09. Tipo de entrega Ordinária.)
Prefeitura Municipal de Palhoça	01 - Receitas de Impostos e Transf de Impostos: Educação	361	3876	23/09/2019	RYOOLQ CHENLIN TAULOIS GANZO PRAZERES ME	3.696,00	3.696,00	3.696,00	Contratação de empresa para prestação de serviços e locações de estruturas para os eventos. (Contratação de empresa para prestação de serviços de sonorização com fornecimento de materiais incluindo montagem e desmontagem para o **Concerto Musical do Programa de Educação Musical do Município**, no dia 06/10, na Faculdade Municipal de Palhoça. Tipo de entrega: ordinária.)
Prefeitura Municipal de Palhoça	01 - Receitas de Impostos e Transf de Impostos: Educação	361	1645	10/04/2019	SECRETARIA DA RECEITA FEDERAL DO BRASIL	250,00	250,00	250,00	PELA DESPESA EMPENHADA REFERENTE A RECOLHIMENTO DE **MULTA POR ATRASO NA ENTREGA DA DCTF** REFERENTE AO MÊS 01/2019, PRAZO DE ENTREGA DE DECLARAÇÃO 25/03/2019, DECLARAÇÃO REFERENTE AO CNPJ DA EDUCAÇÃO.
TOTAL						**111.066,78**	**53.859,61**	**34.916,78**	

Esse documento foi assinado digitalmente por Adriana Nunes da Silva e outros.
Para verificar a autenticidade acesse http://salavirtual.tce.sc.gov.br e informe o numero do processo: 2000103442 e o codigo: 1166E

Cálculo Detalhado do Resultado Financeiro por especificações de Fonte de Recurso

A -	RECURSOS VINCULADOS									
FR	DISPONIBILIDADE DE CAIXA BRUTA (A)	OBRIGAÇÕES FINANCEIRAS (B)			DISPONIBILIDADE DE CAIXA LÍQUIDA / INSUFICIÊNCIA FINANCEIRA (A - B)					SUPERÁVIT/ DÉFICIT
	VALOR REGISTRADO	DEPÓSITOS E OUTRAS OBRIGAÇÕES	RESTOS A PAGAR PROCESSADOS	RESTOS A PAGAR NÃO PROCESSADOS	AJUSTES	COM RPPS	DO RPPS	AJUSTE RPPS	EXCLUÍDO RPPS	
00	1.645.612,75	671,74	58.909,10	232.888,83	0,00	1.353.143,08	779.400,00	0,00	573.743,08	SUPERAVIT
01	687.436,67	458.666,79	90.620,98	137.989,11	0,00	159,79	0,00	0,00	159,79	SUPERAVIT
02	1.341.491,61	33.467,50	41.962,53	645.610,85	0,00	620.450,73	0,00	0,00	620.450,73	SUPERAVIT
03	317.656.852,28	0,00	0,00	0,00	0,00	317.656.852,28	317.656.852,28	0,00	0,00	SUPERAVIT
04	0,00	0,00	0,00	0,00	0,00	0,00	0,00	0,00	0,00	SUPERAVIT
05	0,00	0,00	0,00	0,00	0,00	0,00	0,00	0,00	0,00	SUPERAVIT
06	0,00	0,00	0,00	0,00	0,00	0,00	0,00	0,00	0,00	SUPERAVIT
07	267.900,46	0,00	0,00	124.077,99	0,00	143.822,47	0,00	0,00	143.822,47	SUPERAVIT
08	21.230.310,42	0,00	78,50	3.499.657,86	0,00	17.730.574,06	0,00	0,00	17.730.574,06	SUPERAVIT
09	0,00	0,00	0,00	0,00	0,00	0,00	0,00	0,00	0,00	SUPERAVIT
10	0,00	0,00	0,00	0,00	0,00	0,00	0,00	0,00	0,00	SUPERAVIT
11	0,00	0,00	0,00	0,00	0,00	0,00	0,00	0,00	0,00	SUPERAVIT
12	3.684.429,27	1.824,11	253.234,51	1.619.892,65	0,00	1.809.478,00	0,00	0,00	1.809.478,00	SUPERAVIT
18	1.860.249,40	70.185,69	0,00	0,00	0,00	1.790.063,71	0,00	0,00	1.790.063,71	SUPERAVIT
19	627.082,42	1.618,46	12.117,20	563.929,81	0,00	49.416,95	0,00	0,00	49.416,95	SUPERAVIT
31	1.202.022,44	206,77	55.878,76	104.614,97	0,00	1.041.321,94	0,00	0,00	1.041.321,94	SUPERAVIT
32	19.887,53	0,00	0,00	0,00	0,00	19.887,53	0,00	0,00	19.887,53	SUPERAVIT
33	0,00	0,00	0,00	0,00	0,00	0,00	0,00	0,00	0,00	SUPERAVIT
34	1.761.478,23	40.360,93	18.305,02	253.742,95	0,00	1.449.069,33	0,00	0,00	1.449.069,33	SUPERAVIT
35	0,00	0,00	0,00	0,00	0,00	0,00	0,00	0,00	0,00	SUPERAVIT

Esse documento foi assinado digitalmente por Adriana Nunes da Silva e outros.
Para verificar a autenticidade acesse http://salavirtual.tce.sc.gov.br e informe o numero do processo: 2000103442 e o codigo: 1166E

36	880.908,65	16.380,28	116.277,90	477.616,00	0,00	270.634,47	0,00	0,00	270.634,47	SUPERAVIT
37	563.616,51	0,00	57.610,12	112.302,24	0,00	393.704,15	0,00	0,00	393.704,15	SUPERAVIT
38	9.299.569,87	1.747,31	634.775,75	1.684.101,03	0,00	6.978.945,78	0,00	0,00	6.978.945,78	SUPERAVIT
39	0,00	0,00	0,00	0,00	0,00	0,00	0,00	0,00	0,00	SUPERAVIT
40	0,00	0,00	0,00	0,00	0,00	0,00	0,00	0,00	0,00	SUPERAVIT
41	0,00	0,00	0,00	0,00	0,00	0,00	0,00	0,00	0,00	SUPERAVIT
42	0,00	0,00	0,00	0,00	0,00	0,00	0,00	0,00	0,00	SUPERAVIT
50	3.378.116,50	0,00	0,00	0,00	0,00	3.378.116,50	0,00	0,00	3.378.116,50	SUPERAVIT
61	202.387,86	73,01	41.289,98	46.675,34	0,00	114.349,53	0,00	0,00	114.349,53	SUPERAVIT
62	5.668,52	0,00	0,00	0,00	0,00	5.668,52	0,00	0,00	5.668,52	SUPERAVIT
63	8.635,19	0,00	490,00	0,00	0,00	8.145,19	0,00	0,00	8.145,19	SUPERAVIT
64	2.729.864,30	0,00	86.568,69	1.889.515,46	0,00	753.780,15	0,00	0,00	753.780,15	SUPERAVIT
65	0,00	0,00	0,00	0,00	0,00	0,00	0,00	0,00	0,00	SUPERAVIT
66	0,00	0,00	0,00	0,00	0,00	0,00	0,00	0,00	0,00	SUPERAVIT
67	0,00	0,00	0,00	0,00	0,00	0,00	0,00	0,00	0,00	SUPERAVIT
68	0,00	0,00	0,00	0,00	0,00	0,00	0,00	0,00	0,00	SUPERAVIT
75	1.152.477,79	73,38	2.244,08	29.365,09	0,00	1.120.795,24	1.120.795,24	0,00	0,00	SUPERAVIT
80	13.293.081,38	26.471,22	6.211.331,96	6.721.679,88	0,00	333.598,32	0,00	0,00	333.598,32	SUPERAVIT
81	0,00	0,00	0,00	0,00	0,00	0,00	0,00	0,00	0,00	SUPERAVIT
82	0,00	0,00	0,00	0,00	0,00	0,00	0,00	0,00	0,00	SUPERAVIT
83	5.642.472,91	0,00	1.057,50	3.924.987,66	0,00	1.716.427,75	0,00	0,00	1.716.427,75	SUPERAVIT
84	0,00	0,00	0,00	0,00	0,00	0,00	0,00	0,00	0,00	SUPERAVIT
85	0,00	0,00	0,00	0,00	0,00	0,00	0,00	0,00	0,00	SUPERAVIT
86	0,00	0,00	0,00	0,00	0,00	0,00	0,00	0,00	0,00	SUPERAVIT
87	66.529,46	0,00	0,00	0,00	0,00	66.529,46	0,00	0,00	66.529,46	SUPERAVIT

Esse documento foi assinado digitalmente por Adriana Nunes da Silva e outros.
Para verificar a autenticidade acesse http://salavirtual.tce.sc.gov.br e informe o numero do processo: 2000103442 e o codigo: 1166E

88	67.818,67	0,00	0,00	0,00	0,00	67.818,67	0,00	0,00	67.818,67	SUPERAVIT
89	986.798,93	0,00	0,00	0,00	0,00	986.798,93	0,00	0,00	986.798,93	SUPERAVIT
93	0,00	0,00	0,00	0,00	0,00	0,00	0,00	0,00	0,00	SUPERAVIT
95	0,00	0,00	0,00	0,00	0,00	0,00	0,00	0,00	0,00	SUPERAVIT
T.	**390.262.700,02**	**651.747,19**	**7.682.752,58**	**22.068.647,72**	**0,00**	**359.859.552,53**	**319.557.047,52**	**0,00**	**40.302.505,01**	

B		RECURSOS ORDINÁRIOS					
FR	DISPONIBILIDADE DE CAIXA BRUTA (A)	OBRIGAÇÕES FINANCEIRAS (B)			DISPONIBILIDADE DE CAIXA LÍQUIDA / INSUFICIÊNCIA FINANCEIRA (A - B)		SUPERÁVIT/DÉFICIT
	VALOR REGISTRADO	DEPÓSITOS E OUTRAS OBRIGAÇÕES	RESTOS A PAGAR PROCESSADOS	RESTOS A PAGAR NÃO PROCESSADOS	AJUSTES*	DISPONIBILIDADE DE CAIXA AJUSTADA	
0	55.459.661,35	291.392,41	1.517.220,34	8.992.980,67	-1.286.204,16	43.371.863,77	SUPERAVIT
T.	**55.459.661,35**	**291.392,41**	**1.517.220,34**	**8.992.980,67**	**-1.286.204,16**	**43.371.863,77**	

*Obs.: Ajustes referem-se ao Passivo financeiro Subestimado por Baixas indevidas de DDO, no montante de **R$ 1.286.204,16**, conforme item 4.2, Quadro 11-A e 9.2.2 deste Relatório.

Esse documento foi assinado digitalmente por Adriana Nunes da Silva e outros.
Para verificar a autenticidade acesse http://salavirtual.tce.sc.gov.br e informe o numero do processo: 2000103442 e o codigo: 1166E

MINISTÉRIO PÚBLICO DE CONTAS
SANTA CATARINA

Parecer:	MPC/1949/2020
Processo:	@PCP 20/00103442
Unidade Gestora:	Prefeitura Municipal de Palhoça
Assunto:	Prestação de Contas referente ao exercício de 2019

Número Unificado: MPC-SC 2.2/2020.1760

Trata-se de Prestação de Contas da Prefeitura Municipal de Palhoça - SC, relativa ao exercício de 2019.

Foram juntados os documentos relacionados à prestação de contas em comento às fls. 2-344.

A Diretoria de Contas de Governo apresentou o Relatório n. 515/2020 (fls. 346-419), identificando, ao final, a ocorrência das seguintes restrições:

> 9.2 RESTRIÇÕES DE ORDEM LEGAL
>
> 9.2.1 Atraso na remessa da Prestação de Contas do Prefeito, caracterizando afronta ao artigo 51 da Lei Complementar n.º 202/2000 c/c o artigo 7º da Instrução Normativa nº TC – 20/2015 (fls. 2-4 do processo)
>
> 9.2.2 Passivo financeiro Subestimado por Baixas indevidas de DDO, no montante de **R$ 1.286.204,16**, em desacordo com o artigo 85 da Lei n° 4.320/64 (item 4.2, Quadro 11-A e Anexo da Instrução, Doc. 14).
>
> 9.3 RESTRIÇÃO DE ORDEM REGULAMENTAR
>
> 9.3.1 Ausência de encaminhamento do Parecer do Conselho Municipal dos Direitos da Criança e do Adolescente, em desatendimento ao que dispõe o artigo 7º, Parágrafo Único, inciso II da Instrução Normativa N.TC-20/2015. (item 6.3)

Após a detida análise de toda a documentação acostada aos autos e o devido exame do referido relatório técnico, este Ministério Público de Contas destaca as seguintes conclusões a partir, principalmente, dos dados relativos aos pontos de controle realizados pela instrução.

Esse documento foi assinado digitalmente por Cibelly Farias
Para verificar a autenticidade acesse http://salavirtual.tce.sc.gov.br e informe o numero do processo: 2000103442 e o codigo: 1F1DC

1. Plano Diretor

Consoante já destacado na análise das Prestações de Contas de Prefeitos dos exercícios anteriores, na realização da incumbência constitucional de defender a ordem jurídica e, mais precisamente, em sua missão de fiscal da execução da lei, este Ministério Público de Contas identificou[1] que considerável parcela dos Municípios catarinenses não cumpre determinação legal expressa do Estatuto da Cidade, em afronta, assim, a uma obrigação constitucionalmente prevista.

Com efeito, no capítulo destinado à política urbana, a CRFB/88 consignou o seguinte:

> Art. 182. A política de desenvolvimento urbano, executada pelo Poder Público municipal, conforme diretrizes gerais fixadas em lei, tem por objetivo ordenar o pleno desenvolvimento das funções sociais da cidade e garantir o bem-estar de seus habitantes.
>
> § 1º O plano diretor, aprovado pela Câmara Municipal, obrigatório para cidades com mais de vinte mil habitantes, é o instrumento básico da política de desenvolvimento e de expansão urbana.
>
> § 2º A propriedade urbana cumpre sua função social quando atende às exigências fundamentais de ordenação da cidade expressas no plano diretor.

Mais de uma década após tal deliberação do poder constituinte, finalmente pôs-se fim a uma arrastada tramitação legislativa com o advento da Lei n. 10.257/01, denominada de Estatuto da Cidade, de cujo capítulo destinado ao plano diretor destacam-se as seguintes estipulações:

> Art. 39. A propriedade urbana cumpre sua função social quando atende às exigências fundamentais de ordenação da cidade expressas no plano diretor, assegurando o atendimento das necessidades dos cidadãos quanto à qualidade de vida, à justiça social e ao desenvolvimento das atividades econômicas, respeitadas as diretrizes previstas no art. 2º desta Lei.
>
> Art. 40. O plano diretor, aprovado por lei municipal, é o instrumento básico da política de desenvolvimento e expansão urbana.
>
> § 1º O plano diretor é parte integrante do processo de planejamento municipal, devendo o plano plurianual, as diretrizes orçamentárias e o orçamento anual incorporar as diretrizes e as prioridades nele contidas.

1 A partir de estudo realizado no exercício de 2017.

Esse documento foi assinado digitalmente por Cibelly Farias
Para verificar a autenticidade acesse http://salavirtual.tce.sc.gov.br e informe o numero do processo: 2000103442 e o codigo: 1F1DC

> § 2º O plano diretor deverá englobar o território do Município como um todo.
>
> § 3º A lei que instituir o plano diretor deverá ser revista, pelo menos, a cada dez anos.
>
> § 4º No processo de elaboração do plano diretor e na fiscalização de sua implementação, os Poderes Legislativo e Executivo municipais garantirão:
>
> I – a promoção de audiências públicas e debates com a participação da população e de associações representativas dos vários segmentos da comunidade;
>
> II – a publicidade quanto aos documentos e informações produzidos;
>
> III – o acesso de qualquer interessado aos documentos e informações produzidos.
>
> § 5º (VETADO)
>
> Art. 41. O plano diretor é obrigatório para cidades:
>
> I – com mais de vinte mil habitantes;
>
> II – integrantes de regiões metropolitanas e aglomerações urbanas;
>
> III – onde o Poder Público municipal pretenda utilizar os instrumentos previstos no § 4º do art. 182 da Constituição Federal;
>
> IV – integrantes de áreas de especial interesse turístico;
>
> V – inseridas na área de influência de empreendimentos ou atividades com significativo impacto ambiental de âmbito regional ou nacional.
>
> VI - incluídas no cadastro nacional de Municípios com áreas suscetíveis à ocorrência de deslizamentos de grande impacto, inundações bruscas ou processos geológicos ou hidrológicos correlatos.

Analisando-se tais circunstâncias que tornam a elaboração do plano diretor obrigatória, observa-se tranquilamente que na esmagadora maioria dos Municípios do Estado de Santa Catarina já deveria ser constatada, há bastante tempo, a existência do relevante documento em questão, que pode ser considerado, aliás, como a principal ferramenta de participação popular nos destinos de uma localidade.

Neste contexto, a análise de cada processo de Prestação de Contas de Prefeito revela-se como oportunidade única na atividade de fiscalização do controle externo, mormente se considerando o teor do acima transcrito art. 40, § 1º, da Lei n. 10.257/01, que vincula o plano diretor às leis orçamentárias.

Esse documento foi assinado digitalmente por Cibelly Farias
Para verificar a autenticidade acesse http://salavirtual.tce.sc.gov.br e informe o numero do processo: 2000103442 e o codigo: 1F1DC

Muito pertinente, portanto, que esse Tribunal de Contas adote procedimentos para verificação do cumprimento do ideal de política urbana trazido no texto constitucional e materializado no Estatuto da Cidade. Nesse sentido, elogia-se a inclusão da discussão em comento no relatório técnico da Diretoria de Contas de Governo a partir das análises das Prestações de Contas de Prefeitos dos exercícios anteriores, o que representa um primeiro passo para uma ampla avaliação dessa Corte de Contas acerca do desenvolvimento urbano e da efetivação de políticas públicas traçadas como prioritárias em cada Município catarinense.

Em uma futura etapa, será imprescindível avaliar o cumprimento ou não do art. 41 da Lei n. 10.257/01, o que seria medida de vanguarda dessa Corte de Contas no sentido de *ordenar o pleno desenvolvimento das funções sociais da cidade e garantir o bem-estar de seus habitantes*[2]*, assegurando o atendimento das necessidades dos cidadãos quanto à qualidade de vida, à justiça social e ao desenvolvimento das atividades econômicas*[3].

A par de tal contexto, esta representante ministerial apresentou, recentemente, representação no âmbito desse Tribunal de Contas – recebida sob o protocolo n. 18.126/2020 e ainda não autuada – buscando a realização de auditoria operacional para a avaliação sistêmica do cumprimento das obrigações ora tratadas do Estatuto da Cidade por parte dos Municípios catarinenses.

Enfim, no caso específico das contas ora apreciadas, a partir do referido estudo realizado por este órgão ministerial, destaca-se que o Município não possui plano diretor vigente, em dissonância, portanto, ao art. 40, § 3º, da Lei n. 10.257/01, que estabelece a revisão da lei instituidora dentro do período máximo de dez anos, conforme verificado na tramitação da Notificação Recomendatória n.

2 Art. 182, *caput*, *in fine*, da CRFB/88.
3 Art. 39 do Estatuto da Cidade.

Esse documento foi assinado digitalmente por Cibelly Farias
Para verificar a autenticidade acesse http://salavirtual.tce.sc.gov.br e informe o numero do processo: 2000103442 e o codigo: 1F1DC

MPC/GPCFC/108/2017, razão pela qual este órgão ministerial acrescentará, na conclusão deste parecer, sugestão a fim de que esse Tribunal de Contas delibere pela recomendação ao Município para que promova a revisão da lei instituidora do plano diretor, sem prejuízo da remessa de informações ao Ministério Público do Estado de Santa Catarina, consoante o disposto na parte final do presente parecer.

2. Gestão Orçamentária, Patrimonial e Financeira

Com relação à análise da gestão orçamentária do Município, destaca-se que o confronto entre a receita arrecadada e a despesa realizada resultou em superávit de execução orçamentária, mesmo excluindo-se o resultado orçamentário do Instituto de Previdência Social dos Servidores Públicos do Município de Palhoça – IPPA.

No que tange à análise da gestão patrimonial e financeira do Município, observa-se que o confronto entre o ativo financeiro e o passivo financeiro do exercício encerrado resulta em superávit financeiro.

Por sua vez, salienta-se que, em relação ao exercício anterior, ocorreu variação financeira *positiva*.

Quanto à análise do resultado financeiro por especificação de fontes de recursos, com o objetivo de demonstrar o confronto entre os recursos financeiros e as respectivas obrigações financeiras separadas por vínculo de recurso, concluiu-se que o Poder Executivo municipal apresentou situação *superavitária* – disponibilidade de caixa líquida – tanto com recursos vinculados como com recursos ordinários, em consonância, portanto, ao que determinam os arts. 8º e 50, inciso I, da Lei de Responsabilidade Fiscal.

3. Situação atuarial do Regime Próprio de Previdência Social

Esse documento foi assinado digitalmente por Cibelly Farias
Para verificar a autenticidade acesse http://salavirtual.tce.sc.gov.br e informe o numero do processo: 2000103442 e o codigo: 1F1DC

Tratar de previdência social significa mergulhar em um dos temas mais sensíveis do mundo moderno.

No País, o noticiário diário confirma a polêmica que permeia nosso sistema previdenciário em suas esferas federal, estadual e municipal.

Neste intrincado contexto, o Regime Próprio de Previdência Social (RPPS), passível de ser criado em cada Município da Federação, assume contornos de inegável relevância, tendo esse Tribunal de Contas alertado – já há mais de uma década – sobre os benefícios de sua implementação, ao editar o Prejulgado n. 1699, de cujo teor se extrai os seguintes itens:

> 4. Os municípios que não instituírem regime previdenciário complementar sentirão a longo prazo o peso dessa omissão, pois continuarão complementando proventos e pensões com recursos de seu orçamento, onerando o município em relação aos limites de gastos com pessoal (art. 18 da Lei Complementar Federal nº 101/2000).
>
> 5. A não-instituição de regime próprio por parte do município traz prejuízo, pois, em vez de contribuir com 20 % (vinte por cento) para o regime geral de previdência social (art. 22, inciso I, da Lei Federal nº 8.212/91) e ter de instituir regime complementar, com o regime próprio a contribuição poderia ser de 11 % (onze por cento), caso houvesse equilíbrio financeiro e atuarial, nos termos dos arts. 3º da Lei Federal nº 9.717/98, na redação dada pelo art. 10 da Lei Federal nº 10.887/2004, e 4º da Lei Federal nº 10.887/2004, tudo isso, aliado ao fato de que os recursos permaneceriam no município.

Criado o RPPS no Município, o equilíbrio financeiro e atuarial do sistema mostra-se como o ponto central de sua atuação. Com efeito, o Ministério Público do Estado de Santa Catarina, atento à problemática, por meio de seu Centro de Apoio Operacional da Moralidade Administrativa emitiu, em 2016, Roteiro de Atuação que justamente salientou, às fls. 24-27, a fundamental importância do equilíbrio em comento. Veja-se:

> Diretriz constitucional cogente no tocante à criação e gestão dos regimes previdenciários próprios (CF, art. 40), o *equilíbrio financeiro e atuarial* traduz ideia bastante simples, pela qual o Plano de Benefícios a ser oferecido pelo RPPS deve estar lastreado no Plano de Custeio do sistema, de modo tanto a garantir os benefícios presentes pagos pelo

Esse documento foi assinado digitalmente por Cibelly Farias
Para verificar a autenticidade acesse http://salavirtual.tce.sc.gov.br e informe o numero do processo: 2000103442 e o codigo: 1F1DC

> Fundo / Instituto quanto, acima de tudo, acautelar o regime e seus segurados quanto ao adimplemento de suas obrigações futuras.
>
> O *equilíbrio financeiro e atuarial* refere-se, pois, à saúde financeira do regime e à tutela dos direitos previdenciários de seus segurados. O equilíbrio financeiro é a garantia de equivalência entre receitas auferidas e as obrigações do RPPS em cada exercício financeiro. O equilíbrio atuarial é a garantia da equivalência, a valor presente, entre o fluxo das receitas estimadas e das obrigações projetadas, apuradas a longo prazo. [...]
>
> A avaliação atuarial deve ser realizada quando da implementação do regime e ao final de cada balanço financeiro anual, servindo como parâmetro para a organização e revisão do plano de custeio e benefícios. [...]
>
> Outro não poderia ser o encaminhamento, já que regimes previdenciários deficitários acarretam ônus diretos ao Tesouro do ente político instituidor, em prejuízo à execução de suas demais atividades. Conclui-se, assim, que o equilíbrio financeiro e atuarial do RPPS, ainda que relacionado a dados técnico-contábeis, é pressuposto inarredável da legitimidade do sistema, pois atesta a capacidade do sistema em cumprir as obrigações relacionadas ao pagamento de benefícios, presentes e futuros. Há, portanto, nítida relação entre o *princípio* do equilíbrio financeiro e atuarial e o *direito fundamental* à previdência. [...]
>
> Logo, se a avaliação anual realizada por técnico vinculado ao regime revelar **déficit atuarial**, o próprio parecer do profissional deve indicar as medidas a serem adotadas em um **plano de amortização**, necessário para recuperação da saúde financeira do RPPS em um prazo máximo de 35 anos (Portaria MPS 403/2008, art. 2º, XVI). Todo regime próprio que apresentar *déficit* em seus cálculos atuarias terá que equacionar esse passivo.

Dessa maneira, este órgão ministerial pode – e deve – aproveitar a análise técnica do tema perpetrada pela instrução nestes processos de Prestação de Contas de Prefeitos para aprofundar a fiscalização exercida em órgãos previdenciários municipais que apresentem irregularidades, mormente se considerando que tais restrições podem estar relacionadas a atos de improbidade e/ou crimes.

Neste contexto, destaca-se que a situação atuarial do Fundo Financeiro do Regime Próprio de Previdência dos Servidores de Palhoça é de <u>desequilíbrio</u> no último exercício, reputando-se prudente a abertura de autos apartados para a análise pormenorizada da questão, sem prejuízo da remessa de informações ao Ministério Público do Estado de Santa Catarina.

4. Limites

Esse documento foi assinado digitalmente por Cibelly Farias
Para verificar a autenticidade acesse http://salavirtual.tce.sc.gov.br e informe o numero do processo: 2000103442 e o codigo: 1F1DC

Normas constitucionais e legais estabelecem limites mínimos para aplicação de recursos nas áreas da Saúde e da Educação, assim como limites máximos para despesas com pessoal.

Na área da Saúde, observa-se que foi aplicado, em ações e serviços públicos de saúde para o exercício de 2019, percentual da receita com impostos, incluindo transferências, superior ao limite mínimo de 15% estipulado no art. 7º da Lei Complementar n. 141/2012, à luz do art. 198 da CRFB/88.

Por seu turno, na área da Educação, observa-se que foi aplicado, em gastos com manutenção e desenvolvimento do ensino para o exercício de 2019, percentual da receita com impostos, incluindo transferências, superior ao limite mínimo de 25% estipulado no art. 212, *caput*, da CRFB/88.

Também na área da Educação, com relação ao FUNDEB, observa-se que foi aplicado, na remuneração dos profissionais do magistério para o exercício de 2019, percentual dos recursos oriundos do FUNDEB superior ao limite mínimo de 60% estipulado no art. 60, inciso XII, do ADCT, c/c o art. 22 da Lei n. 11.494/07.

Igualmente no que toca ao FUNDEB, observa-se que foi aplicado, em despesas com manutenção e desenvolvimento da educação básica para o exercício de 2019, percentual dos recursos oriundos do FUNDEB superior ao limite mínimo de 95% estipulado no art. 21 da Lei n. 11.494/07.

Ainda quanto ao FUNDEB, observa-se que o Município *utilizou integralmente* o saldo do exercício anterior do fundo mediante a abertura de crédito adicional no 1º trimestre, cumprindo, portanto, o mandamento estipulado no art. 21, § 2º, da Lei n. 11.494/07, o qual determina a abertura de crédito adicional no 1º trimestre do exercício subsequente para a utilização do saldo remanescente do referido fundo.

Esse documento foi assinado digitalmente por Cibelly Farias
Para verificar a autenticidade acesse http://salavirtual.tce.sc.gov.br e informe o numero do processo: 2000103442 e o codigo: 1F1DC

Por sua vez, no que tange aos limites máximos para despesas com pessoal, observa-se que o Município gastou, do total da receita corrente líquida em despesas com pessoal no exercício de 2019, percentual inferior ao limite máximo de 60% estipulado no art. 169 da CRFB/88 e regulamentado pelo art. 19, inciso III, da Lei Complementar n. 101/2000.

Também com relação aos limites máximos para despesas com pessoal, observa-se que o Poder Executivo do Município gastou, do total da receita corrente líquida em despesas com seu pessoal no exercício de 2019, percentual inferior ao limite máximo de 54% estipulado no art. 20, inciso III, alínea "b", da Lei Complementar n. 101/2000.

Finalmente, ainda com relação aos limites máximos para despesas com pessoal, observa-se que o Poder Legislativo do Município gastou, do total da receita corrente líquida em despesas com seu pessoal no exercício de 2019, percentual inferior ao limite máximo de 6% estipulado no art. 20, inciso III, alínea "a", da Lei Complementar n. 101/2000.

No presente caso, portanto, o cumprimento dos limites em questão pode ser sintetizado na seguinte tabela:

Limite:	**Fundamento Legal:**	**Resultado:**
Saúde: ações e serviços públicos de saúde	Art. 7º da Lei Complementar n. 141/2012	Cumpriu
Educação: manutenção e desenvolvimento do ensino	Art. 212, *caput*, da CRFB/88	Cumpriu
FUNDEB: remuneração dos profissionais do magistério	Art. 22 da Lei n. 11.494/07	Cumpriu
FUNDEB: manutenção e desenvolvimento da educação básica	Art. 21 da Lei n. 11.494/07	Cumpriu
FUNDEB: saldo remanescente	Art. 21, § 2º, da Lei n. 11.494/07	Cumpriu

Esse documento foi assinado digitalmente por Cibelly Farias
Para verificar a autenticidade acesse http://salavirtual.tce.sc.gov.br e informe o numero do processo: 2000103442 e o codigo: 1F1DC

Despesas com pessoal	Art. 19, inciso III, da Lei Complementar n. 101/2000	Cumpriu
Despesas com pessoal (Executivo)	Art. 20, inciso III, alínea “b”, da Lei Complementar n. 101/2000	Cumpriu
Despesas com pessoal (Legislativo)	Art. 20, inciso III, alínea “a”, da Lei Complementar n. 101/2000	Cumpriu

5. Conselhos Municipais

Na análise das contas dos Prefeitos Municipais no exercício de 2019, a área técnica continuou a análise do cumprimento da legislação federal que determina a criação dos Conselhos Municipais de Acompanhamento e Controle Social do FUNDEB, de Saúde, dos Direitos da Criança e do Adolescente, de Assistência Social, de Alimentação Escolar, e do Idoso, na forma estipulada na Instrução Normativa n. TC-0020/2015.

Entretanto, observa-se[4] que a Diretoria de Contas de Governo trouxe como novidade no presente exercício a apreciação automatizada de grande parcela dos processos de Prestação de Contas de Prefeitos, o que, ainda que elogiável sob o ponto de vista da celeridade, gera um inegável prejuízo à matéria tratada no presente ponto, já que o próprio relatório técnico traz a ressalva de que os pareceres dos referidos conselhos só serão avaliados quanto ao encaminhamento ou não de arquivos, ou seja, a apresentação de documento contendo a informação de que o Município não possui determinado conselho, ou não apresentou determinado parecer, será considerada regular pela área técnica, o que se mostra grave.

De qualquer forma, este Ministério Público de Contas seguirá analisando de forma qualitativa as informações prestadas.

Assim, no presente caso, este órgão ministerial verificou que *não foram devidamente remetidos* a esse Tribunal de Contas os

4 A questão também será pontuada ao final do presente parecer – especificamente acerca do relatório do órgão central de controle interno.

Esse documento foi assinado digitalmente por Cibelly Farias
Para verificar a autenticidade acesse http://salavirtual.tce.sc.gov.br e informe o numero do processo: 2000103442 e o codigo: 1F1DC

pareceres dos Conselhos Municipais de Assistência Social[5], de Saúde[6], do Idoso e dos Direitos da Criança e do Adolescente, caracterizando o descumprimento do que dispõe o art. 7º, parágrafo único, incisos I, II, III e V, da Instrução Normativa n. TC-0020/2015.

Registre-se, ainda, que a ausência do Fundo Municipal do Idoso se revela muito grave, pois implica o comprometimento (e possivelmente a não-aplicação) de parte da despesa que deveria estar direcionada às políticas públicas voltadas à pessoa idosa, gerando um prejuízo sem precedentes à efetiva política de sua defesa, razão pela qual também será sugerido ao final deste parecer a abertura de autos apartados para verificar tal irregularidade.

6. Transparência da Gestão Fiscal

Consoante já exaustivamente destacado por este órgão ministerial na análise das Prestações de Contas de Prefeitos dos exercícios anteriores, seguindo a tendência cada vez mais inexorável de produção e divulgação sistemática de informações da administração pública, as Leis Complementares n. 131/2009 e n. 156/2016 incrementaram a questão da transparência no art. 48 da Lei de Responsabilidade Fiscal.

A referida Lei Complementar n. 131/2009 também dispôs sobre o prazo para a administração direta adequar-se a estas novas regras, ao incluir o art. 73-B na Lei de Responsabilidade Fiscal. Por sua vez, o Decreto n. 7.185/10 regulamentou as mencionadas inovações, estabelecendo um padrão mínimo de qualidade necessário para assegurar a tão almejada transparência da gestão fiscal.

No presente caso, de acordo com as informações prestadas pela Diretoria de Contas de Governo, a Unidade em comento

5 O documento de fl. 341 não está assinado por todos os Conselheiros e não foi juntada a ata da respectiva reunião.

6 O documento de fls. 339-340 não contém a assinatura de todos os Conselheiros.

Esse documento foi assinado digitalmente por Cibelly Farias
Para verificar a autenticidade acesse http://salavirtual.tce.sc.gov.br e informe o numero do processo: 2000103442 e o codigo: 1F1DC

cumpriu todas[7] as regras estabelecidas pela nova legislação no que se refere à disponibilização, em meios eletrônicos, de informações sobre a execução orçamentária e financeira, em observância ao disposto na Lei Complementar n. 101/2000, alterada pelas Leis Complementares n. 131/2009 e n. 156/2016, em conjunto com o Decreto n. 7.185/2010.

7. Políticas Públicas

Em continuidade ao monitoramento de políticas públicas relacionadas à saúde e à educação, a Diretoria de Contas de Governo seguiu sua análise quantitativa sobre o cumprimento de ações por parte do Município, de acordo com os ditames do Plano Nacional da Saúde (Pactuação Interfederativa 2017-2021 – Lei n. 8.080/90) e do Plano Nacional de Educação (Lei n. 13.005/14).

No que se refere ao atual Plano Nacional de Saúde, elaborado de maneira conjunta por União, Estados, Distrito Federal e Municípios para o período 2017-2021, a chamada Comissão Intergestores Tripartite definiu, a partir da Resolução n. 8/2016 do Ministério da Saúde, as diretrizes, os objetivos e as metas da saúde por meio de 23 indicadores, sendo que, diante da ausência de dados disponíveis no endereço eletrônico da Secretaria de Estado da Saúde pelo segundo ano consecutivo[8], a análise da área técnica restou prejudicada quanto aos indicadores aplicáveis para o exercício de 2019.

Por sua vez, quanto ao Plano Nacional de Educação, aprovado por meio da Lei n. 13.005/14 para o período de 10 anos – no formato de 10 diretrizes, 20 metas e 254 estratégias –, a Diretoria de

7 A análise da "liberação ao pleno conhecimento e acompanhamento da sociedade, em tempo real, de informações pormenorizadas sobre a execução orçamentária e financeira, em meios eletrônicos de acesso público" restou prejudicada em razão da data de acesso.
8 Tal problemática fora analisada por esta representante ministerial no Parecer n. MPC/886/2020, emitido no processo @PCG n. 20/00143150 – Prestação de Contas do Governo do Estado de Santa Catarina referente ao exercício de 2019 –, ocasião na qual se sugeriu a expedição de recomendação à Secretaria de Estado da Saúde para que adotasse providências para sanar as inconsistências verificadas na divulgação de seus dados.

Esse documento foi assinado digitalmente por Cibelly Farias
Para verificar a autenticidade acesse http://salavirtual.tce.sc.gov.br e informe o numero do processo: 2000103442 e o codigo: 1F1DC

Contas de Governo optou, na análise das contas de 2019, por continuar o monitoramento da Meta 1[9], relacionada à educação infantil, subdividida no atendimento em creches e em pré-escolas. Assim, a área técnica informou que o Município em questão está fora do percentual mínimo previsto para a Meta 1 no que tange à taxa de atendimento em creche e está fora do percentual mínimo disposto para a Meta 1 com relação à taxa de atendimento em pré-escola.

Dessa maneira, esta representante ministerial sugere a expedição de recomendação à Unidade Gestora para que efetue as adequações necessárias ao cumprimento de todos os aspectos avaliados no presente exercício quanto às políticas públicas municipais, de acordo com o disposto na conclusão deste parecer.

8. Restrições

Observa-se que as irregularidades assinaladas pela Diretoria de Contas de Governo não se revestem de gravidade suficiente a macular a presente análise de contas, especialmente diante dos ditames da Decisão Normativa n. TC-06/2008.

Contudo, deve-se observar que, consoante anotado pela área técnica, a presente Prestação de Contas do Prefeito fora remetida a essa Corte de Contas com considerável atraso, em descumprimento ao disposto no art. 51 da Lei Complementar Estadual n. 202/2000 e no art. 7º da Instrução Normativa n. TC-0020/2015, ensejando a formação de autos apartados, conforme será referido na conclusão deste parecer.

Salienta-se, ainda, que, quanto às já abordadas impropriedades nos pareceres dos conselhos municipais, na situação atuarial do Regime Próprio de Previdência Social do Município e na questão do plano diretor, este órgão ministerial - além de sugerir a abertura de autos apartados para seu pormenorizado exame -

9 Como novidade na análise do presente exercício, a Diretoria de Contas de Governo apresentou quadro representando o esforço orçamentário do Município para o cumprimento das metas do Plano Nacional de Educação.

Esse documento foi assinado digitalmente por Cibelly Farias
Para verificar a autenticidade acesse http://salavirtual.tce.sc.gov.br e informe o numero do processo: 2000103442 e o codigo: 1F1DC

encaminhará tais informações, ao final da apreciação das Prestações de Contas dos Prefeitos, por meio de Relatório Circunstanciado, ao Ministério Público do Estado de Santa Catarina, em atendimento ao previsto no item 2.1, alínea "c", do Termo de Cooperação Técnica n. 005/2016, celebrado entre aquele órgão e este Ministério Público de Contas, para ciência dos fatos e adoção das medidas que entender cabíveis.

9. Outras Considerações

Conforme exaustivamente alertado por este órgão ministerial na análise das Prestações de Contas de Prefeitos de exercícios anteriores, essa Corte de Contas interrompeu, já há alguns anos, a análise pormenorizada das questões que envolvem o sistema de controle interno de cada Poder Executivo municipal, situação com a qual este Ministério Público de Contas sempre demonstrou preocupação, diante da omissão em analisar algo cujas deficiências ainda são consideradas falhas gravíssimas a ponto de fundamentar a emissão de parecer prévio recomendando a rejeição das contas prestadas por Prefeitos[10].

No presente exercício, observa-se que o problema é acentuado diante da apreciação automatizada de grande parcela dos processos de Prestação de Contas de Prefeitos, tendo a própria Diretoria de Contas de Governo salientado que o relatório do órgão central de controle interno só seria avaliado quanto à remessa ou não de arquivos, isto é, o encaminhamento de documento contendo a informação de que o Município não elaborou o relatório em questão poderia ser considerado regular pela área técnica, o que se mostra gravíssimo.

Além disso, para o próximo exercício, não se pode deixar de considerar o atual contexto de pandemia que inevitavelmente causará gigantesco impacto nas contas de cada Prefeito. Nesse sentido,

10 À luz do art. 9º, inciso XI, da Decisão Normativa n. TC-06/2008.

Esse documento foi assinado digitalmente por Cibelly Farias
Para verificar a autenticidade acesse http://salavirtual.tce.sc.gov.br e informe o numero do processo: 2000103442 e o codigo: 1F1DC

destaca-se o ainda plenamente vigente inciso XVIII do Anexo II da Instrução Normativa n. TC-0020/2015, *in verbis*:

> ANEXO II
>
> CONTEÚDO MÍNIMO DO RELATÓRIO DO ÓRGÃO CENTRAL DO SISTEMA DE CONTROLE INTERNO DO PODER EXECUTIVO QUE ACOMPANHA A PRESTAÇÃO DE CONTAS DO PREFEITO (Art. 8º)[11] [...]
>
> XVIII - Relatório sobre eventos justificadores de situações de emergência ou calamidade pública, com os reflexos econômicos e sociais, bem como discriminação dos gastos extraordinários realizados pelo ente para atendimento específico ao evento, indicando número do empenho;

Trata-se de exigência que será instrumental na apreciação de contas a ser realizada no próximo exercício, ensejando, assim, tanto o retorno do presente aspecto na análise da Diretoria de Contas de Governo quanto a necessidade de se recomendar que cada Município observe fielmente tais disposições.

Logo, este órgão ministerial sugere a urgente avaliação **s**obre o retorno da análise pormenorizada das questões que envolvem o sistema de controle interno na apreciação das contas prestadas por Prefeitos, aliada à expedição de recomendação no sentido de que o Município observe atentamente as disposições do Anexo II da Instrução Normativa n. TC-0020/2015, especialmente no que se refere ao inciso XVIII, diante do cenário de pandemia de COVID-19, conforme destacado na conclusão deste parecer.

10. Conclusão

Ante o exposto, o Ministério Público de Contas, com amparo na competência conferida pelo art. 108, incisos I e II, da Lei Complementar Estadual n. 202/2000, manifesta-se:

10.1. pela emissão de parecer recomendando à Câmara Municipal a **APROVAÇÃO** das contas da Prefeitura Municipal de Palhoça, relativas ao exercício de 2019;

---

11 Art. 8º O relatório do órgão central do sistema de controle interno do Poder Executivo que acompanhar a prestação de contas do Governo Municipal conterá, no mínimo, os elementos indicados no Anexo II desta Instrução Normativa.

Esse documento foi assinado digitalmente por Cibelly Farias
Para verificar a autenticidade acesse http://salavirtual.tce.sc.gov.br e informe o numero do processo: 2000103442 e o codigo: 1F1DC

10.2. pela **RECOMENDAÇÃO** no sentido de que a Unidade Gestora efetue as adequações necessárias ao cumprimento de todos os aspectos avaliados no presente exercício quanto às políticas públicas municipais, consoante o disposto no item 7 deste parecer;

10.3. pela **DETERMINAÇÃO** para formação de autos apartados com vistas ao exame dos atos descritos nos itens 9.2.1 e 9.3.1 do relatório técnico, bem como das impropriedades relacionadas ao desequilíbrio contumaz da situação atuarial do Regime Próprio de Previdência Social do Município, à ausência dos pareceres dos Conselhos Municipais de Assistência Social, de Saúde e do Idoso e na questão do plano diretor;

10.4. pela **RECOMENDAÇÃO** para que o Município adote os procedimentos necessários para a revisão da lei instituidora do plano diretor;

10.5. pela **REMESSA DE INFORMAÇÕES** ao Ministério Público Estadual para ciência das impropriedades relacionadas à questão do plano diretor;

10.6. pela **AVALIAÇÃO** sobre o retorno da análise das questões que envolvem o sistema de controle interno na apreciação das contas prestadas por Prefeitos, aliada à expedição de recomendação no sentido de que o Município observe atentamente as disposições do Anexo II da Instrução Normativa n. TC-0020/2015, especialmente no que se refere ao inciso XVIII, diante do cenário de pandemia de COVID-19, conforme delineado no item 9 deste parecer;

10.7. pelas **PROVIDÊNCIAS** descritas na conclusão do relatório técnico.

Florianópolis, 10 de setembro de 2020.

Cibelly Farias

Esse documento foi assinado digitalmente por Cibelly Farias
Para verificar a autenticidade acesse http://salavirtual.tce.sc.gov.br e informe o numero do processo: 2000103442 e o codigo: 1F1DC

MINISTÉRIO PÚBLICO DE CONTAS
SANTA CATARINA

Procuradora

Esse documento foi assinado digitalmente por Cibelly Farias
Para verificar a autenticidade acesse http://salavirtual.tce.sc.gov.br e informe o numero do processo: 2000103442 e o codigo: 1F1DC